



İSTANBUL  
SANAYİ ODASI



# İSO COVID-19 ÖZELİNDE SALGIN HASTALIKLARLA MÜCADELE STANDARTI UYGULAMALAR-1

Hamit Kürşat  
**DEMİRYÜREK**

Elektrik/Elektronik Yüksek Mühendisi  
İş Güvenliği Uzmanı



**İSTANBUL  
SANAYİ ODASI**

**DR  
GROUP**

<https://instagram.com/2drcomtr>

<https://facebook.com/2drcomtr>

<https://2dr.com.tr>

# EĐİTMEN



## KİMLİK BİLGİLERİ

**ADI VE SOYADI** HAMİT KÜRŐAT DEMİRYÖREK  
**İLETİŐİM** 0505 545 3012  
Evli ve 1 çocuk babası

## EĐİTİM BİLGİLERİ

OKULLAR	ÜNİVERSİTE	BÖLÜM/PROGRAM	YIL
<b>LİSANS</b>	SAKARYA ÜNİVERSİTESİ	ELEKTRİK-ELEKTRONİK MÜHENDİSLİĐİ	2010
<b>YÜKSEK LİSANS</b>	SAKARYA ÜNİVERSİTESİ	ELEKTRİK-ELEKTRONİK MÜHENDİSLİĐİ ANA BİLİM DALI, ELEKTRİK BİLİM DALI	2018
<b>DOKTORA</b>	DÜZCE ÜNİVERSİTESİ	ELEKTRİK-ELEKTRONİK MÜHENDİSLİĐİ ANA BİLİM DALI, ELEKTRİK BİLİM DALI	DEVAM

## İŐ GÜVENLİĐİ UZMANLIĐI EĐİTİMİ

SINIF	EĐİTİM KURUMU	BELGEYİ VEREN KURUM	YIL
<b>C SINIFI</b>	İDEAL İŐG	AİLE, ÇALIŐMA VE SOSYAL HİZMETLER BAKANLIĐI	2011
<b>B SINIFI</b>	RİSK MED AKADEMİ	AİLE, ÇALIŐMA VE SOSYAL HİZMETLER BAKANLIĐI	2015
<b>A SINIFI</b>	RİSK MED AKADEMİ	AİLE, ÇALIŐMA VE SOSYAL HİZMETLER BAKANLIĐI	ARALIK 2020

UYGULAMA-2  
ÇALIŞANLARIN  
İŞYERİNE GİRİŞİ

SORU-CEVAP

UYGULAMA-1  
ÇALIŞANLARIN  
İŞYERİNE ULAŞIMI

GİRİŞ

ÇALIŞANLARIN İŞYERLERİNE  
ARAÇ İLE ULAŞIMI

- 1-SERVİS İLE
- 2-ŞAHSİ ARAÇ İLE
- 3-TOPLU TAŞIMA ARACI İLE



SERVİS

1

İŞYERİ

2

3

ŞAHSİ ARAÇ

TOPLU TAŞIMA





Servis araçlarında çalışanların kurallara uyup uymadıklarını **DENETLEMEK** için o serviste seyahat eden bir çalışan görevlendirmelidir

# SERVİS KULLANILMASI DURUMUNDA ALINMASI GEREKEN ÖNLEMLER

# İŞVEREN VE İŞVEREN VEKİLLERİNİN ALMASI GEREKEN ÖNLEMLER



## PERSONELİN ATEŞİ (°C)

HERHANGİ BİR AĞRI KESİCİ YA DA ATEŞ DÜŞÜRÜCÜ ALDI MI?

E/H

ÖKSÜRÜK VAR MI?

E/H

BOĞAZ AĞRISI VAR MI?

E/H

NEFES DARLIĞI VEYA HIZLI NEFES ALIP VERME VAR MI?

E/H

KUSMA VE/VEYA İSHAL VAR MI?

E/H

ÜŞÜME VE TİTREME VAR MI?

E/H

KAS AĞRISI VEYA HALSİZLİK VAR MI?

E/H

BAŞ AĞRISI VAR MI?

E/H

GÖZDE İLTİHAP VE KAŞINMA VAR MI?

E/H

YENİ BAŞLAYAN TAT VE KOKU KAYBI VAR MI?

E/H

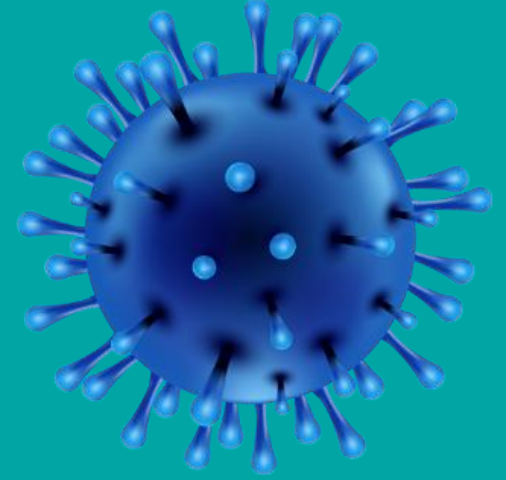
AMİR KONTROL VE GÖZLEMİNE DAYALI OLARAK ÇALIŞANI  
SAĞLIK KURULUŞUNA GÖNDERMEYİ DÜŞÜNDÜ MÜ?

E/H

Çalışanların ateş için **ölçüm yapılmalı** ve/veya çalışanın **beyanı ile ateş sorgulanmalıdır**. Tabloda belirtilen form görevli çalışan tarafından alınmalı, formda belirtilen hususlardan **biri veya birden fazlası evet ise ve/veya ateş 37,5 °C üzeri** ise çalışan servis aracına alınmamalı ve sağlık kuruluşuna yönlendirilmelidir.



Servise semptom gösterdiği için **binmeyen veya alınmayan** personel aynı gün içerisinde başvurduğu sağlık kuruluşunda yapılan muayene ve sonucu COVID-19 açısından değerlendirme ve **hekim görüşü yazılı olarak alınmalı ve iş yeri hekimine göndermelidir.** Sözel olarak sağlık kuruluşu veya hekim kaşesi olmadan **şifahen bilgilendirme** yapılmaması, bu şekilde yapılan bilgilendirmelere dayanarak işçinin iş yerine dönme veya idari izinle evde istirahat talebi durumun COVID-19 ile ilişkili olup olmadığının ispatlanmaması durumunda **kabul edilmemelidir.**







Servis araçları **HER SEFER ÖNCESİNDE**, halı, paspas, koltuklar ve perdeler dâhil (sabah akşam çalışanlar binmeden önce) Etanol bileşiklerinde en az %78 alkol yoğunluğuna sahip veya 2 propanol (izopropil) alkol bileşiklerinde en az %70 alkol yoğunluğuna sahip dezenfektanlarla **silinmeli ve havada kurumaya bırakılmalıdır.**



3 KATLI  
CERRAHİ  
MASKE VEYA  
FFP1 MASKE



3 KATLI  
CERRAHİ  
MASKE VEYA  
FFP1 MASKE

SİPERLİK



3 KATLI  
CERRAHİ  
MASKE VEYA  
FFP2 MASKE

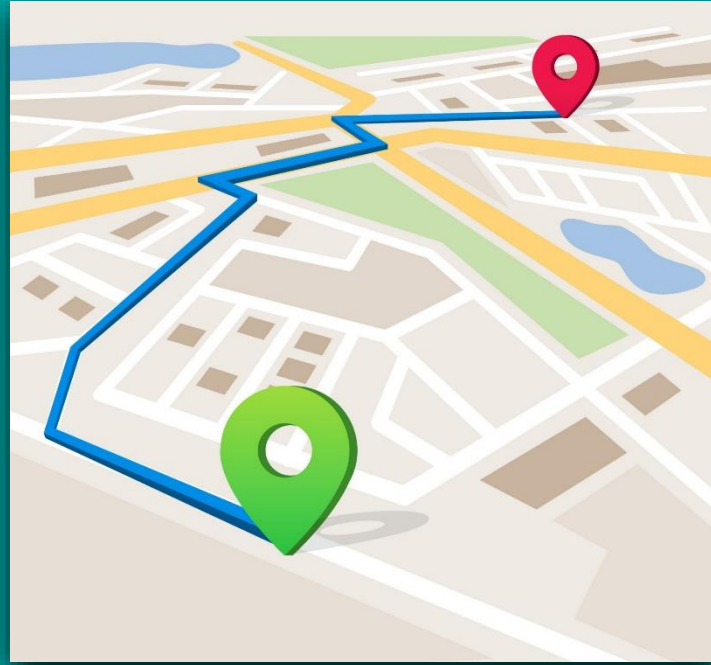
SİPERLİK






Servis araçlarında atık maske, eldiven ve diğer kişisel hijyen ürünlerin atılabileceği **ATIK KUTUSU** bulunmalıdır.

Servis güzergâhları çalışanların toplu taşıma aracı  
kullanmasına **GEREK OLMAYACAK** şekilde  
düzenlenmelidir.



Servis araçlarında sosyal mesafe kuralına göre, **her çalışanın yan koltuğu ve arka koltuğu boş** kalacak şekilde **oturma düzeni oluşturmalı**, her koltukta oturacak olan çalışanın ismi çizelgeye yazılmalı ve asılmalıdır. Servis araçlarında **en fazla azami kapasitesinin yarısı** kadar çalışan olması sağlanmalıdır.



# SERVİS KULLANILMASI DURUMUNDA ALINMASI GEREKEN ÖNLEMLER

# İŞVEREN VE İŞVEREN VEKİLLERİNİN ALMASI GEREKEN ÖNLEMLER

## VİRÜSTEN KORUNMAK ELİMİZDE



ÖKSÜRME VE HAĞSIRMA SIRASINDA AĞIZ VE BURUN  
TEK KULLANIMLIK KAĞIT MENDİLLE KAPATILMALIDIR.  
MENDİL YOKSA DIRSEĞİN İÇ KISMI KULLANILMALIDIR.



TOKALAŞMA VE SARILMA  
GİBİ YAKIN TEMASTAN KAÇINILMALIDIR



KALABALIK ORTAMLARDAN  
OLABİLDİĞİNCE UZAK DURULMALIDIR.



KİRLİ ELLERLE AĞIZ BURUN  
VE GÖZE DOKUNULMAMALIDIR



ELLER EN AZ 20 SANİYE SÜREYLE  
SU VE NORMAL SABUNLA YIKANMALIDIR



SU VE SABUN OLMADIĞI  
DURUMLARDA ALKOL İÇERİKLİ  
EL ANTİSEPTİĞİ KULLANILMALIDIR

## KORONAVİRÜS RİSKİNE KARŞI

# 14

## KURAL

Bilgi için: [www.saglik.gov.tr](http://www.saglik.gov.tr)

- 1 Ellerinizi sık sık su ve sabun ile en az 20 saniye boyunca ovarak yıkayın.
- 2 Soğuk algınlığı belirtileri gösteren kişilerle aranıza en az 3-4 adım mesafe koyun.
- 3 Öksürme veya hapşırma sırasında ağız ve burununu tek kullanımlık mendille kapatın. Mendil yoksa dirseğin iç kısmını kullanın.
- 4 Tokalaşma, sarılma gibi yakın temaslardan kaçının.
- 5 Ellerinizle gözlerinizi, ağızınıza ve burnunuza dokunmayın.
- 6 Yurt dışı seyahatlerinizi iptal edin ya da erteleyin.
- 7 Yurt dışından dönüşte ilk 14 günün evinizde geçirin.
- 8 Bulduğunuz ortamları sık sık havalandırın.
- 9 Kıyafetlerinizi 60-90°C'de normal deterjanla yıkayın.
- 10 Kapı kolları, armatürler, lavabolar gibi sık kullandığınız yüzeyleri su ve deterjanla her gün temizleyin.
- 11 Soğuk algınlığı belirtileriniz varsa yaşlılar ve kronik hastalığı olanlarla temas etmeyin, maske takmadan dışarı çıkmayın.
- 12 Havlu gibi kişisel eşyalarınızı ortak kullanmayın.
- 13 Bol sıvı tüketin, dengeli beslenin, uyku düzeninize dikkat edin.
- 14 Düşmeyen ateş, öksürük ve nefes darlığınız varsa, maske takarak bir sağlık kuruluşuna başvurun.

TÜRKİYE CUMHURİYETİ  
SAĞLIK BAKANLIĞI

KORONAVİRÜS  
ALACAĞINIZ TEDBİRLERDEN  
DAHA GÜÇLÜ DEĞİLDİR.



Servis araçlarında Covid-19 ile ilgili uyulması gereken kuralları içiren afiş, bilgilendirme kartları, **çalışanın oturduğu her koltuğun önünde görülecek şekilde** bulundurulmalıdır. Servis aracının içinde televizyon var ise Covid-19 ile ilgili bilgilendirici **videolar gösterimini** sağlamalıdır.

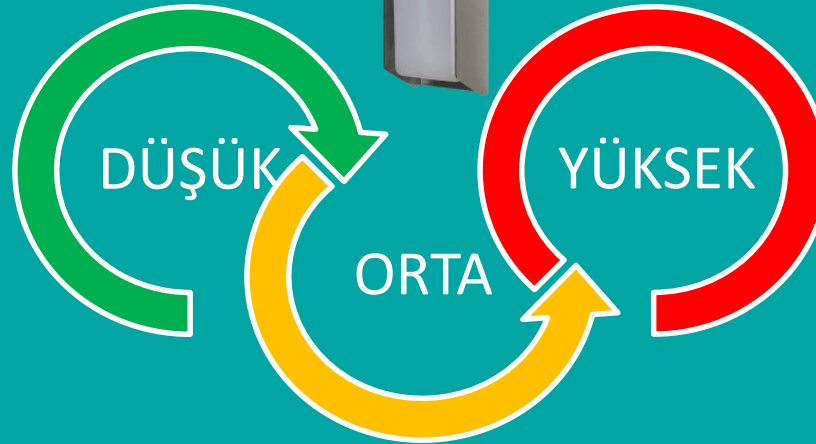
# SERVİS KULLANILMASI DURUMUNDA ALINMASI GEREKEN ÖNLEMLER

# İŞVEREN VE İŞVEREN VEKİLLERİNİN ALMASI GEREKEN ÖNLEMLER



17 KİŞİDEN FAZLA  
KAPASİTEYE SAHİP  
SERVİS ARACI

17 KİŞİLİK  
KAPASİTEYE  
SAHİP SERVİS ARACI






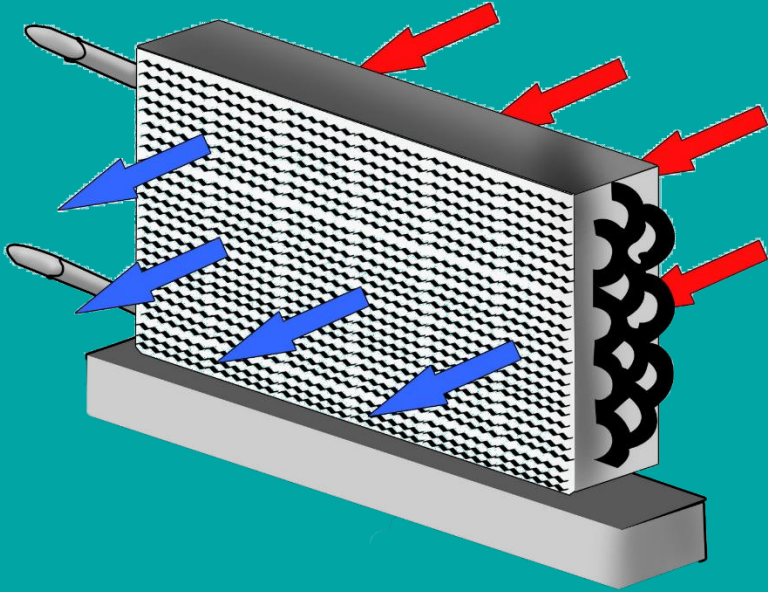
Servis araçları **17 kişilikten fazla** kapasiteye sahip ise her çalışanın ön kapıdan binişine ve inişine izin vermemeli, arka bölümde oturacak olan çalışanların arka kapıdan, ön bölümde oturacak çalışanların ön kapıdan **BİNİŞİNİ VE İNİŞİNİ** sağlanmalıdır.



Servis görevlisi tarafından çalışanlar **SERVİSE  
BİNMEDEN ÖNCE** en az 20 dakika servisin bütün  
camlar ve kapıları açılarak doğal olarak  
**HAVALANDIRMALIDIR.**

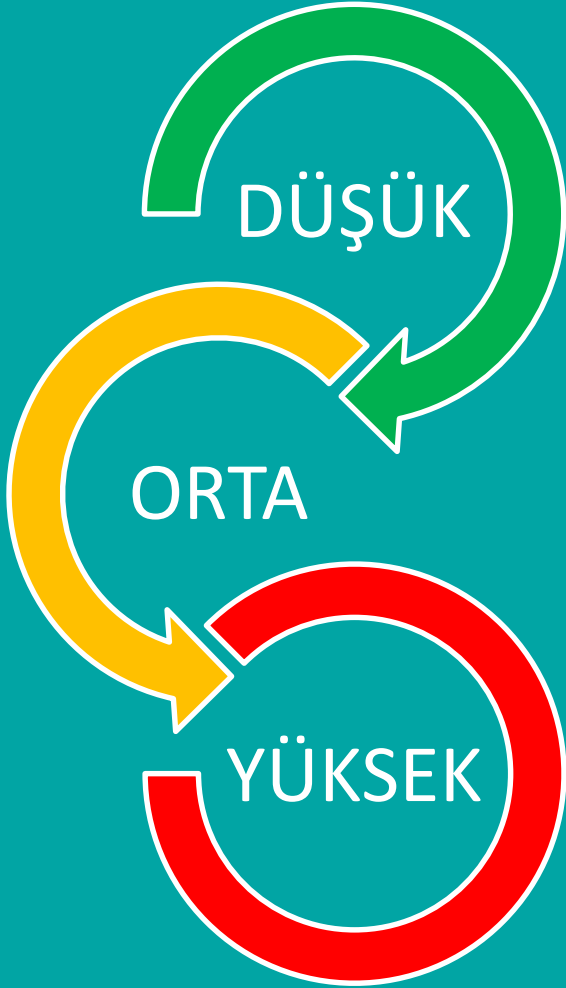


Araç kliması **SADECE DIŞARIDAN GELEN HAVA**  
ile çalışabilecek şekilde ise  
**ÇALIŞTIRILMALIDIR.**



Camlar içeri giren havanın **TÜRBÜLANS YAPMAYACAK** şekilde yani giriş ve çıkışını sağlayacak şekilde **ÖN VE ARKA** taraflardan açık tutulmalıdır. Sadece ön camlar açık tutulmamalıdır.





3 KATLI  
CERRAHİ  
MASKE VEYA  
FFP1 MASKE



3 KATLI  
CERRAHİ  
MASKE VEYA  
FFP1 MASKE


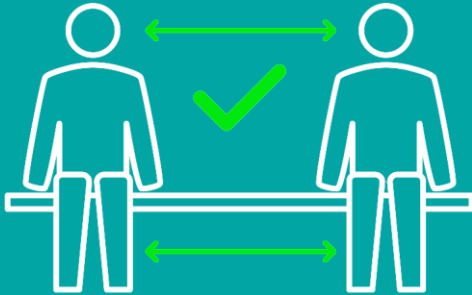
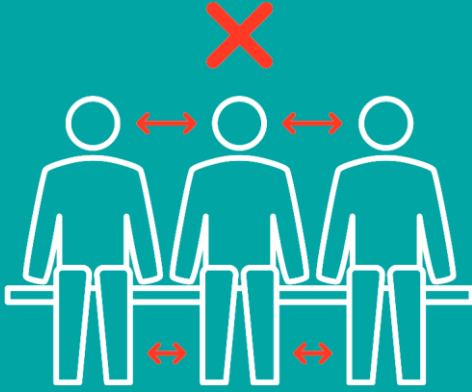
SİPERLİK



3 KATLI  
CERRAHİ  
MASKE VEYA  
FFP2 MASKE

SİPERLİK





Çalışanlar servis beklerken,  
durakta **1,5 METRE SOSYAL MESAFE**  
kuralına uygun olarak  
**beklemelidir.**

Çalışanlar serviste mümkünse hiç **KONUŞMAMALIDIR**, eğer konuşmak zorunda ise **BAĞIRARAK/AĞZINDAN DAMLACIKLARIN ÇIKMASINA** sebep olacak şekilde konuşmamalıdır.

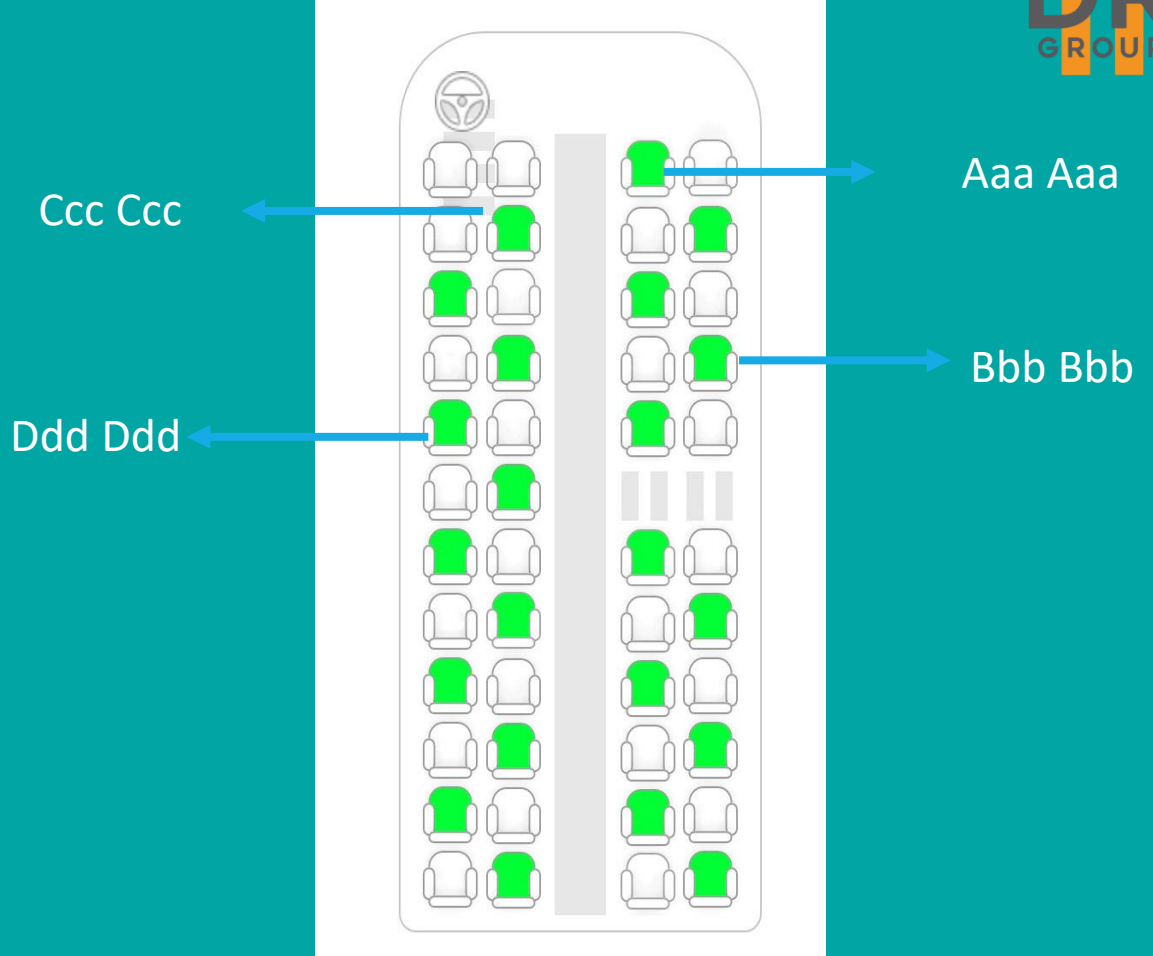


# SERVİS KULLANILMASI DURUMUNDA ALINMASI GEREKEN ÖNLEMLER

## ÇALIŞANLARIN UYMASI GEREKEN KURALLAR



Çalışanlar serviste, kendileri için **İŞARETLENMİŞ** **VEYA BELİRLENMİŞ** olan koltuğa oturmalıdır.

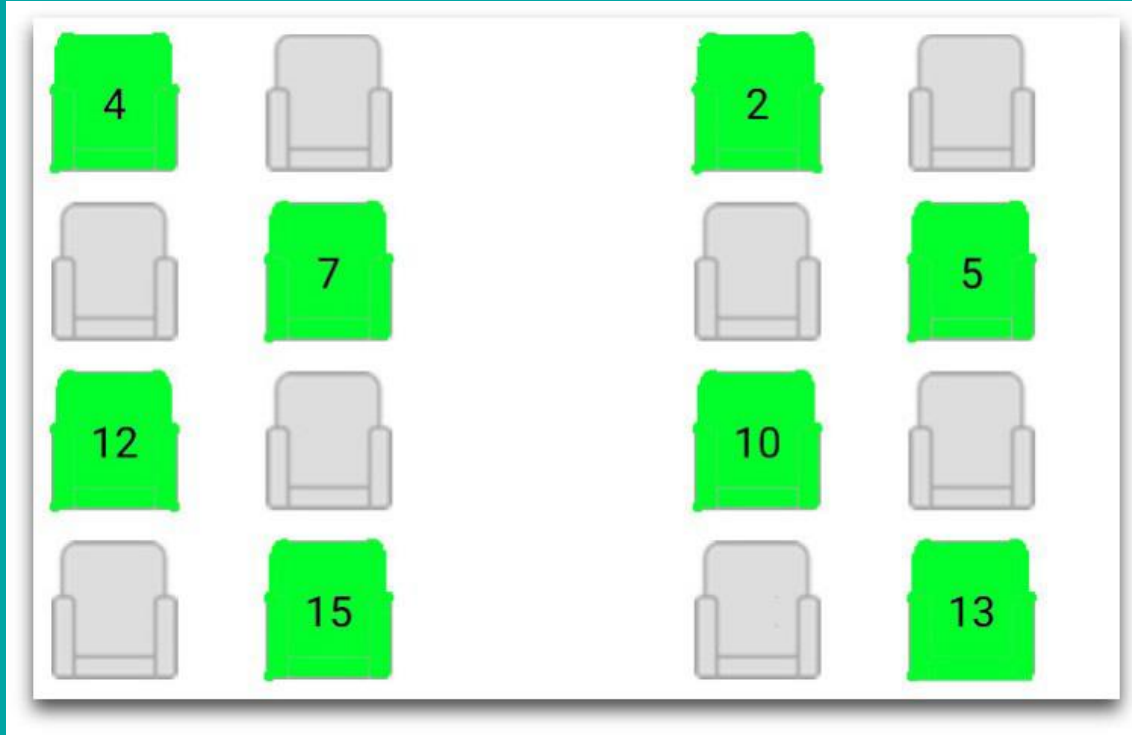


Çalışanlar **SERVİSE BİNERKEN**,  
servis aracının biniş kapısının  
olduğu yerdeki el dezenfektanı  
ile **ELİNİ DEZENFEKTE ETMELİDİR.**





Çalışanlar servise binerken ve servisten inerken 1,5 metre sosyal mesafeye uyararak **İLK ÖNCE KAPIYA EN YAKIN OLANIN BİNMESİ VEYA İNMESİ** şeklinde hareket etmelidir. Çalışanlar serviste mümkün olduğu kadar bir yere **DOKUNMAMAYA** özen göstermelidir.





Ellerinizi yıkanmadan  
ağzınızla, burunuzla ve gözlerinizle  
**TEMAS ETMEYİNİZ.**



**ÖKSÜRME VEYA HAPŞIRMA** sırasında  
burun ve ağız tek kullanımlık kâğıt mendil  
ile örtünüz, kâğıt mendilin bulunmadığı  
durumlarda ise dirsek içini kullanınız.



Çalışanlar serviste **MASKE TAKMAYAN, SOSYAL MESAFE KURALINA UYMAYAN HERKESİ UYARMALI**, eğer uyarıları dikkate alınmıyorsa servis sorumlusu yöneticiye veya ilk amirine durumu **BİLDİRMELİDİR.**





Çalışanlar formu **EV DEN**

**ÇIKMADAN ÖNCE DOLDURMALI** ve

işyeri girişinde teslim etmek üzere hazır bulundurulmalıdır.

Eğer formda belirtilen hususlardan biri veya birden

fazlası evet ise formu imzalamalı ve varsa işyeri

hekimine ve/veya sağlık görevlisine yoksa çalışan

temsilcisine **fotoğrafını çekip göndermeli ve en yakın sağlık**

**kuruluşuna başvurmalıdır.**

PERSONELİN ATEŞİ (°C) .....

HERHANGİ BİR AĞRI KESİCİ YA DA ATEŞ DÜŞÜRÜCÜ ALDI MI?

E/H

ÖKSÜRÜK VAR MI?

E/H

BOĞAZ AĞRISI VAR MI?

E/H

NEFES DARLIĞI VEYA HIZLI NEFES ALIP VERME VAR MI?

E/H

KUSMA VE/VEYA İSHAL VAR MI?

E/H

ÜŞÜME VE TİTREME VAR MI?

E/H

KAS AĞRISI VEYA HALSİZLİK VAR MI?

E/H

BAŞ AĞRISI VAR MI?

E/H

GÖZDE İLTİHAP VE KAŞINMA VAR MI?

E/H

YENİ BAŞLAYAN TAT VE KOKU KAYBI VAR MI?

E/H

AMİR KONTROL VE GÖZLEMİNE DAYALI OLARAK ÇALIŞANI SAĞLIK KURULUŞUNA GÖNDERMEYİ DÜŞÜNDÜ MÜ?

E/H

Çalışanlar evden çıkmadan önce kendilerine teslim edilen

DÜŞÜK

3 KATLI  
CERRAHİ  
MASKE VEYA  
FFP1 MASKE



ORTA

3 KATLI  
CERRAHİ  
MASKE VEYA  
FFP1 MASKE

SİPERLİK



YÜKSEK

3 KATLI  
CERRAHİ  
MASKE VEYA  
FFP2 MASKE

SİPERLİK



Çalışanlar olması gereken **AZAMI KİŞİ** sayısından fazla olduğunda toplu taşıma aracına **BİNMEMELİ** bir sonraki aracı beklemelidir.

Çalışanlar toplu taşıma aracı içinde yapılan **İŞARETLEMELERE UYMALI** ve diğer kişilerden mümkün olduğu kadar **uzakta durmalıdır.**



Çalışanlar toplu taşıma  
aracında mümkün olduğu kadar  
bir yere **DOKUNMAMAYA** özen  
göstermelidir.



Çalışan **ELİNİ AĞZINA, BURNUNA,  
KULAĞINA VE GÖZÜNE**  
götürmemelidir.



Çalışanlar toplu taşıma  
aracınca mümkünse **KİMSE İLE  
KONUŞMAMALIDIR.**







PERSONELİN ATEŞİ (°C)	.....
HERHANGİ BİR AĞRI KESİCİ YA DA ATEŞ DÜŞÜRÜCÜ ALDI MI?	E/H
ÖKSÜRÜK VAR MI?	E/H
BOĞAZ AĞRISI VAR MI?	E/H
NEFES DARLIĞI VEYA HIZLI NEFES ALIP VERME VAR MI?	E/H
KUSMA VE/VEYA İSHAL VAR MI?	E/H
ÜŞÜME VE TİTREME VAR MI?	E/H
KAS AĞRISI VEYA HALSİZLİK VAR MI?	E/H
BAŞ AĞRISI VAR MI?	E/H
GÖZDE İLTİHAP VE KAŞINMA VAR MI?	E/H
YENİ BAŞLAYAN TAT VE KOKU KAYBI VAR MI?	E/H
AMİR KONTROL VE GÖZLEMİNE DAYALI OLARAK ÇALIŞANI SAĞLIK KURULUŞUNA GÖNDERMEYİ DÜŞÜNDÜ MÜ?	E/H

Çalışanlar formu **EVDEN ÇIKMADAN ÖNCE DOLDURMALI** ve işyeri girişinde teslim etmek üzere hazır bulundurulmalıdır. Eğer formda belirtilen hususlardan biri veya birden fazlası evet ise formu imzalamalı ve varsa işyeri hekimine ve/veya sağlık görevlisine yoksa çalışan temsilcisine **FOTOĞRAFINI ÇEKİP GÖNDERMELİ VE EN YAKIN SAĞLIK KURULUŞUNA BAŞVURMALIDIR.**

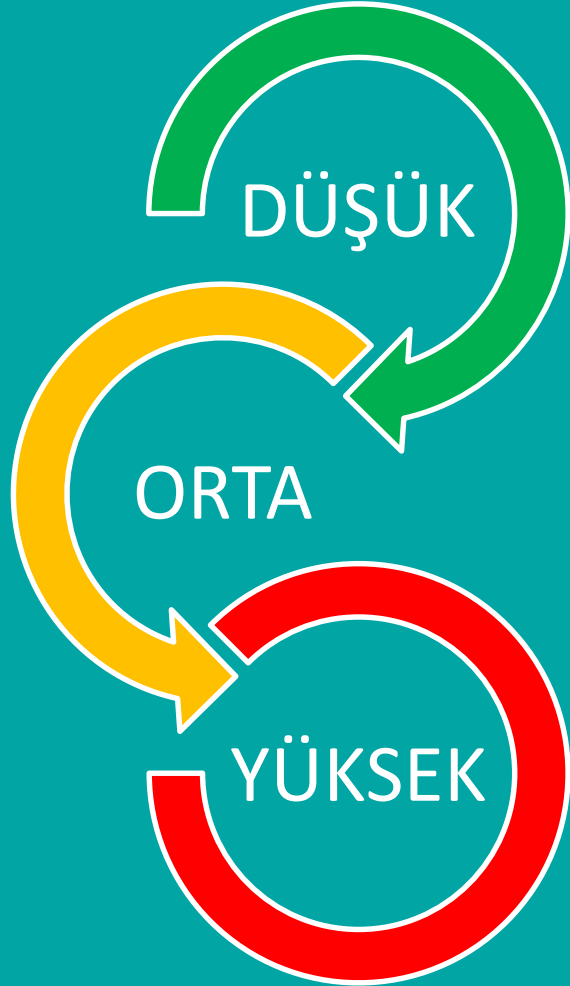
Çalışanlar şahsi araçlarında yolculuk yaparken de mutlaka **MASKE** takmalıdır.

Çalışanlar şahsi araçlarına **HARİCİ KİŞİLERİ** almamalıdır.

Çalışanlar araçlarını sürekli olarak **TEMİZ** tutmalıdır.



Ateş ölçümünün yapılabilmesi için



TEMASSIZ ATEŞ  
ÖLÇER



KULAKTAN TEK  
KULLANIMLIK  
ATEŞ ÖLÇER



TERMAL  
KAMERA



# İŞYERİNE GİRİŞTE ALINMASI GEREKEN İŞVEREN VE İŞVEREN VEKİLLERİNİN ALMASI GEREKEN ÖNLEMLER ÖNLEMLER

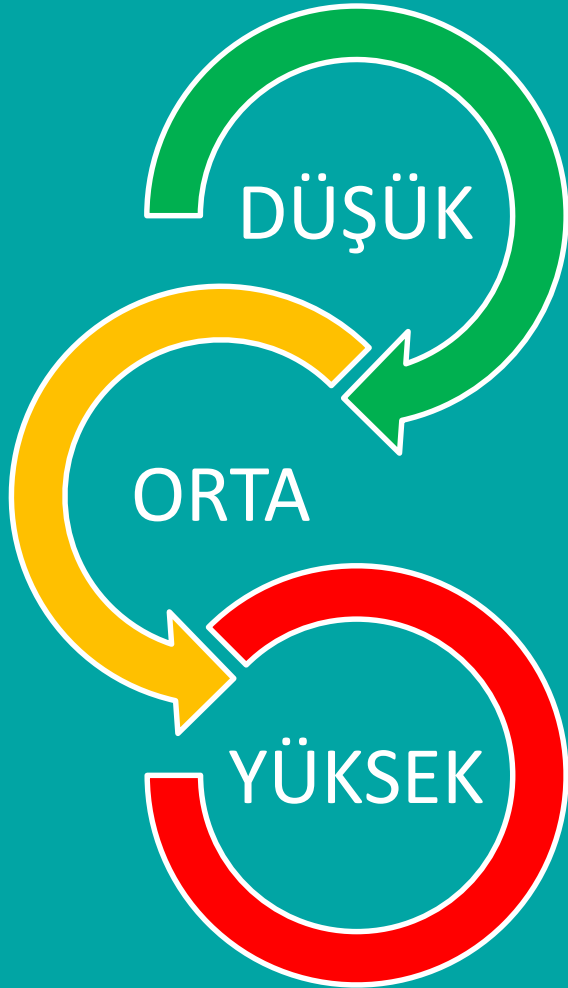
Tüm çalışanların ve Vardiya Giriş Öncesi Kontrol formunun kapıda görevlendirilen kişi veya kişiler tarafından **KONTROL EDİLİR.** İşe girişte şüpheli COVID-19 hastası belirleme hususlarından **BİRİ VEYA BİRDEN FAZLASI EVET** ise ve/veya **ATEŞ 37,5 C° ÜZERİ** ise **ÇALIŞAN**



**İŞYERİNE ALINMAMALI** ve tesis binası dışında bir karantina alanı var ise talimatlara uygun şekilde oraya alınmalı, iş yeri sağlık personeli tarafından **ÖN MUAYENESİNİN** yapılması sonucu alınan karara göre talimatlarda tanımlanan şekilde **sağlık kuruluşuna yönlendirilmelidir.**




Çalışanların vardiya **GİRİŞ VE ÇIKIŞ** saatlerinde 1,5 metre sosyal mesafenin uygulanabilmesi için;



3 SERVİS 5  
ARAÇ

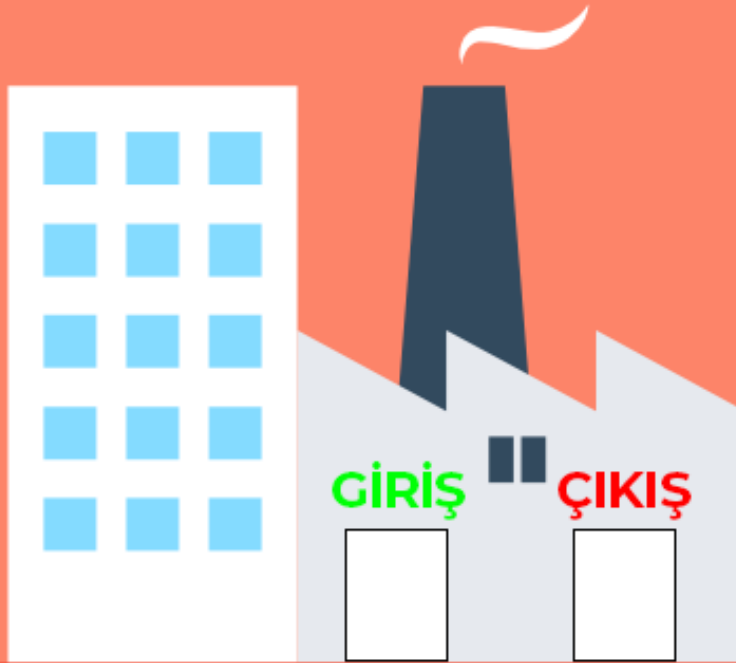


2 SERVİS 3  
ARAÇ



1 SERVİS 1  
ARAÇ





İşyerine giriş ve  
çıkış **FARKLI**  
kapılardan  
sağlanmalıdır.



Çalışanların sosyal mesafe kuralına uygun olarak sıraya geçmeleri için zeminde en az 5 kişinin üzerinde durabileceği "**BURADA DURUN, ÖNDEKİ İLE ARANIZDAKİ MESAFEYE UYUN**" gibi işaretlemeyi yapmalı ve yıprandıkça yenilemelidir.



HER 15 MT



HER 10 MT



HER 5 MT



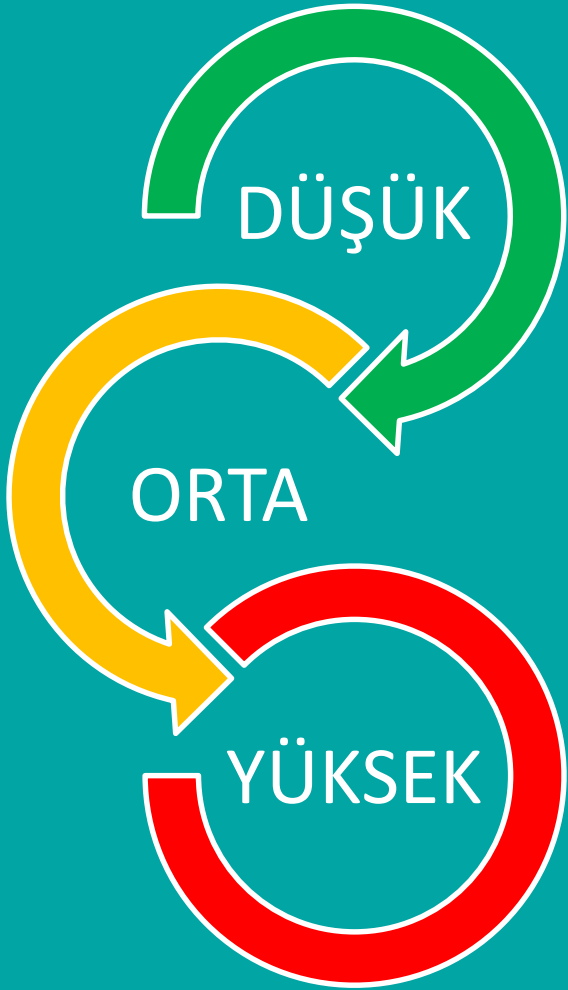


# İŞYERİNE GİRİŞTE ALINMASI GEREKEN İŞVEREN VE İŞVEREN VEKİLLERİNİN ALMASI GEREKEN ÖNLEMLER



Çalışanların işletme içine girişlerinde **GÖZ/PARMAK OKUYUCU SİSTEM** ile turnikeler kaldırılmalı yerine **KART İLE GEÇİŞ SİSTEMİ** işe giriş/çıkış bilgileri alınmalıdır.





3 KATLI  
CERRAHİ  
MASKE VEYA  
FFP1 MASKE



3 KATLI  
CERRAHİ  
MASKE VEYA  
FFP1 MASKE

SİPERLİK



3 KATLI  
CERRAHİ  
MASKE VEYA  
FFP2 MASKE

SİPERLİK





Atık maske, eldiven ve diğer kişisel hijyen ürünlerin atılabileceği **ATIK KUTUSU** bulunmalıdır.

**VİRÜSTEN KORUNMAK  
ELİMİZDE**

**DR  
GROUP**



ÖKSÜRME VE HAPSİRMA SIRASINDA AĞIZ VE BURUN  
TEK KULLANIMLIK KAĞIT MENDİLLE KAPATILMALIDIR.  
MENDİL YOKSA DİRSEĞİN İÇ KISMI KULLANILMALIDIR.



TOKALAŞMA VE SARILMA  
GİBİ YAKIN TEMASTAN KAÇINILMALIDIR



KALABALIK ORTAMLARDAN  
OLABİLDİĞİNCE UZAK DURULMALIDIR.



KIRLI ELLERLE AĞIZ BURUN  
VE GÖZE DOKUNULMAMALIDIR



ELLER EN AZ 20 SANİYE SÜREYLE  
SU VE NORMAL SABUNLA YIKANILMALIDIR



SU VE SABUN OLMADIĞI  
DURUMLARDA ALKOL İÇERİKLİ  
EL ANTİSEPTİĞİ KULLANILMALIDIR

**KORONAVİRÜS  
RISKİNE  
KARŞI**

**14  
KURAL**

Bilgi için: [www.saglik.gov.tr](http://www.saglik.gov.tr)

- 1 Ellerinizi sık sık su ve sabun ile en az 20 saniye boyunca ovarak yıkayın.
- 2 Soğuk algınlığı belirtileri gösteren kişilerle aranızda en az 3-4 adım mesafe koyun.
- 3 Öksürme veya hapsirme sırasında ağız ve burununu tek kullanımlık mendille kapatın. Mendil yoksa dirseğin iç kısmını kullanın.
- 4 Tokalaşma, sarılma gibi yakın temaslardan kaçının.
- 5 Ellerinizle gözlerinizi, ağızınıza ve burnunuza dokunmayın.
- 6 Yurt dışı seyahatlerinizi iptal edin ya da erteleyin.
- 7 Yurt dışından dönüştü ilik 14 günü evinizde geçirin.
- 8 Bulduğunuz ortamları sık sık havalandırın.
- 9 Kıyafetlerinizi 60-90°C'de normal deterjanla yıkayın.
- 10 Kapı kolları, armatürler, lavabolar gibi sık kullandığınız yüzeyleri su ve deterjanla her gün temizleyin.
- 11 Soğuk algınlığı belirtileriniz varsa yaşlılar ve kronik hastalığı olanlarla temas etmeyin, maske takmadan dışarı çıkmayın.
- 12 Havlu gibi kişisel eşyalarınızı ortak kullanmayın.
- 13 Bol sıvı tüketin, dengeli beslenin, uyku düzeninize dikkat edin.
- 14 Düşmeyen ateş, öksürük ve nefes darlığınız varsa, maske takarak bir sağlık kuruluşuna başvurun.

**KORONAVİRÜS  
ALACAĞINIZ TEDBİRLERDEN  
DAHA GÜÇLÜ DEĞİLDİR.**

**TÜRKİYE CUMHURİYETİ  
SAĞLIK BAKANLIĞI**

Koronavirüs (COVID-19) ile ilgili uyulması gereken kuralları içiren afiş, bilgilendirme yazıları ile kuralları çalışanın

**İŞYERİNE GİRİŞİNDE/ATEŞ ÖLÇÜM NOKTASINDAN GEÇERKEN**

görebileceği şekilde asılmalıdır.



**ZİYARETÇİ GİRİŞİ YASAKTIR!**

**ZORUNLU** olarak giriş yapması gereken ziyaretçilerin dışında işyerine girişine **izin** vermemelidir.

**ZORUNLU** olarak işyerine kabul edilecek olan ziyaretçiler işyeri girişinde **AYNI ÇALIŞANLARDA OLDUĞU GİBİ** ateş ölçümü yapılmalı ve Vardiya Giriş Öncesi Kontrol Formunun doldurulması sağlanmalıdır. Formda belirtilen hususlardan **BİRİ VEYA BİRDEN FAZLASI EVET İSE VE/VEYA ATEŞ 37,5 C° ÜZERİ** ise çalışan işyerine **ALINMAMALIDIR.**





3 KATLI  
CERRAHİ  
MASKE VEYA  
FFP1 MASKE



3 KATLI  
CERRAHİ  
MASKE VEYA  
FFP1 MASKE

SİPERLİK



3 KATLI  
CERRAHİ  
MASKE VEYA  
FFP2 MASKE

SİPERLİK

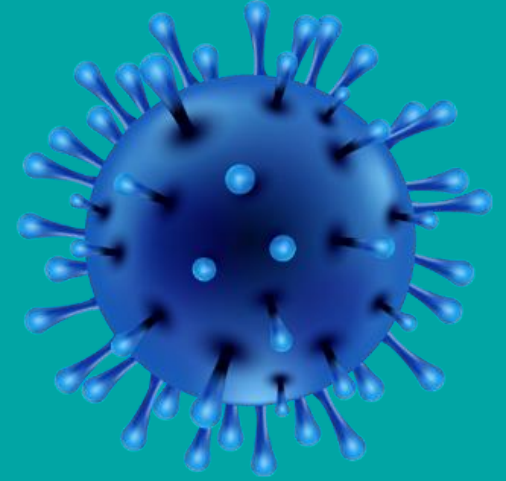




Çalışan fabrikaya giriş noktasında ateşinin ölçülmesi için **1,5 METRE SOSYAL MESAFE KURALINA UYGUN** olarak işaretlenmiş **işaretlere uyarak** bekler.



Ateş ölçümü yapılmış ve ateş ölçüm değeri 37,5o C dereceden aşağıda ve/veya COVID19 şüpheli vaka tespit formundaki semptom ve belirtilerden hiçbiri **MEVCUT DEĞİLSE İSE** sosyal mesafe kuralına riayet ederek **soyunma odasına doğru hareket eder.** Ateş ölçüm değeri 37,5°C dereceden yüksek ve/veya COVID19 şüpheli vaka tespit formundaki semptom ve belirtilerden ez az biri mevcut ise ise çalışan **İZOLASYON ODASINA/ALANINA GİDER** ve işyeri hekimi veya sağlık görevlisini bekler.





Çalışanlar işyeri girişinde kullanmaları için  
konulan el dezenfektanı ile

**ELİNİ DEZENFEKTE EDEREK İÇERİYE GİRMELİDİR.**



Ellerinizi yıkanmadan  
ağzınızla, burunuzla ve gözlerinizle  
**TEMAS ETMEYİNİZ.**



Öksürme veya hapşırma sırasında burun ve ağız tek kullanımlık kâğıt mendil ile örtünüz, kâğıt mendilin bulunmadığı durumlarda ise dirsek içini kullanınız.





Kapıda görevlendirilen kişi/kişiler üretim tesisine giriş noktasında; üretim tesisine giriş noktasında çalışanların maskeli olmasını kontrol eder, maskesiz gelenlere maske almaya yönlendirir, **MASKESİZ KİMSE İÇERİ ALINMAZ.**



MASKESİZ GİRİLMEZ



Kapıda görevlendirilen kişi/kişiler çalışanların 1.5 metre sosyal mesafe kuralına uygun olarak yapılan işaretlemelere göre beklmelerini sağlamayarak **SIRAYLA İÇERİ ALINMASINI** sağlar.

Kapıda görevlendirilen kişi/kişiler, çalışanların ve zorunlu işyerine girişine izin verilen ziyaretçiler ateş ölçüm değerini ve Vardiya Giriş Öncesi Kontrol Tablosunun belirtildiği formu kontrol etmeli, formda belirtilen hususlardan biri veya birden fazlası evet ise ve/veya ateş 37,5 C° üzeri ise **çalışan işyerine almamalı ve sağlık kuruluşuna yönlendirilmelidir.**







**ZİYARETÇİ GİRİŞİ YASAKTIR!**

**ZORUNLU** olarak giriş yapması gereken kişiler haricinde ziyaretçilerin işyerine girişine **İZİN VERMEMELİDİR.**



Ellerinizi yıkanmadan  
ağzınızla, burunuzla ve gözlerinizle  
**TEMAS ETMEYİNİZ.**



Öksürme veya hapşırma sırasında burun ve ağız tek kullanımlık kâğıt mendil ile örtünüz, kâğıt mendilin bulunmadığı durumlarda ise dirsek içini kullanınız.



**KATILIMINIZ İÇİN  
TEŞEKKÜR EDERİZ.**



# SORU-CEVAP



<https://instagram.com/2drcomtr>

<https://facebook.com/2drcomtr>

<https://2dr.com.tr>