



İSTANBUL  
SANAYİ ODASI

# Dünyada İmalat PMI® Gelişmeleri

*Nisan 2024*

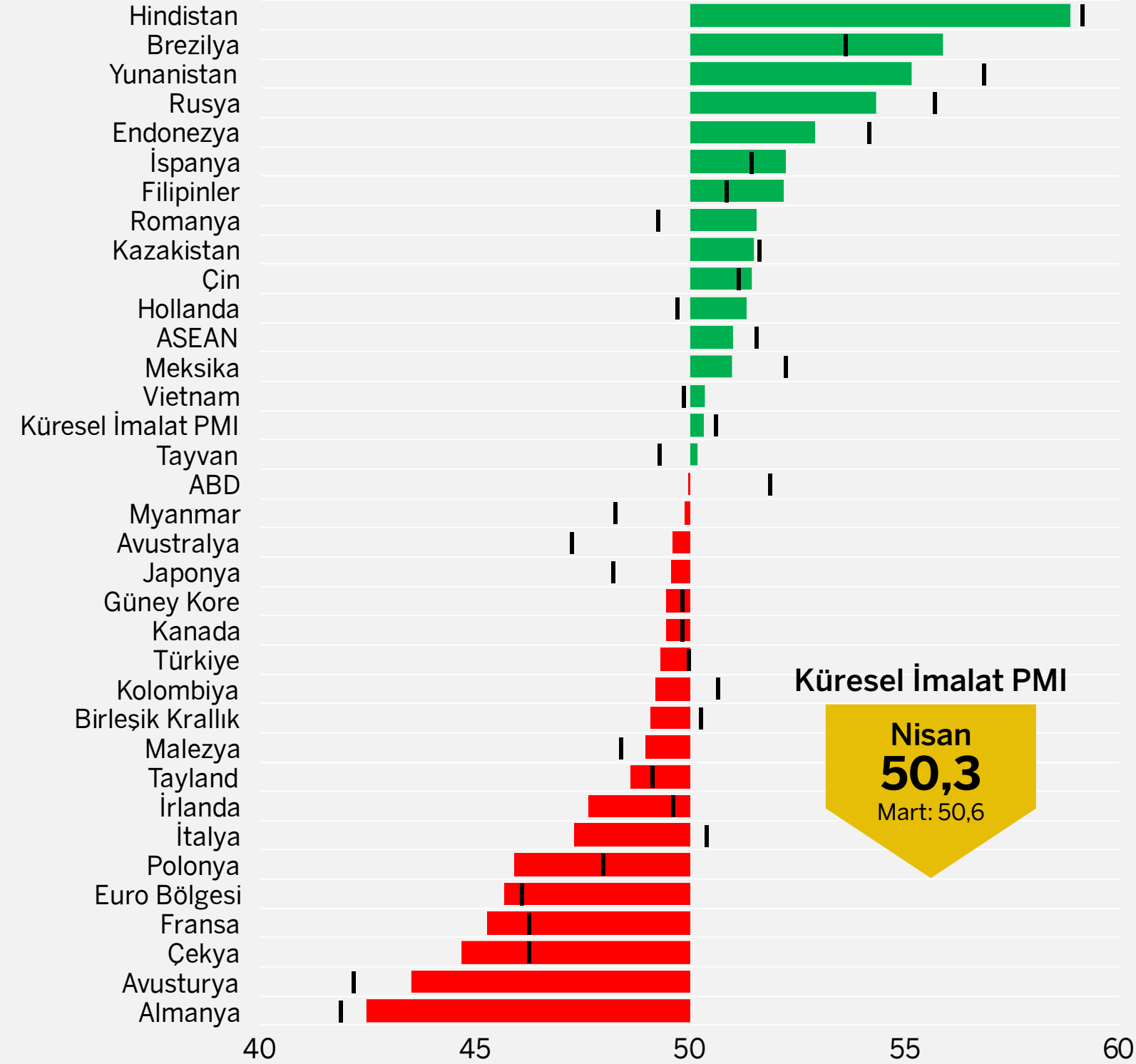




# Genel Görünüm

## İmalat PMI, Nisan 2024

(>50 = Geçen aya göre iyileşme)



## Dünya imalat sektöründe ılımlı toparlanma eğilimi üçüncü aya ulaştı.

- Mart'ta 50,6 ile son 20 ayın zirvesine yükselen **Küresel İmalat Satınalma Yöneticileri Endeksi® (PMI)**, Nisan'da 50,3'e gerilemesine rağmen üst üste üçüncü ay 50,0 eşik değerinin hafif üzerinde gerçekleşti.
- İmalat PMI'nın açıklandığı 32 ulusal ekonomiden 14'ünde endeks 50,0'in üzerinde kaydedildi. Bu sayı Mart'ta da aynı gerçekleşmişti. Büyüme kaydeden ekonomilerin sayısı Avrupa ve Amerika kıtalarında bir önceki aya göre azalırken Asya-Pasifik'te arttı.
- Nisan'da küresel çapta üretim hafif artış kaydetti. Tüketim malı ve ara mal üretimindeki büyümeye karşın yatırım malı üretiminde düşüş görüldü. Yeni siparişler üst üste üçüncü ay arttı, ancak bu artış Mart'a göre yavaşladı. Yeni ihracat siparişlerinin iki yıldan uzun süredir ilk kez artması, talep koşullarını destekledi.
- İmalat sanayi istihdamı Mart'taki sınırlı artışın ardından Nisan'da değişmedi. Tedarik zincirlerinde iyileşmenin sürmesine rağmen girdi ve ürün fiyatlarında artış hızlandı.
- **İstanbul Sanayi Odası Türkiye İmalat PMI**, Nisan'da 0,7 puan düşüşle 49,3'e gerileyerek imalat sanayiinin faaliyet koşullarında son 3 aydır ilk kez bozulmaya işaret etti. Yeni siparişlerde azalış özellikle iç talep kaynaklı olarak sürerken üretim yeniden düşüşe geçti. Enflasyonist baskılar yüksek seyrini korusa da son 4 ayın en düşük seviyesine geriledi.

Kaynak: S&P Global PMI.

Not: Endeksin bir ay öncesine göre kaydettiği artış veya düşüşleri belirtmek amacıyla bir önceki ayın endeks değerleri dikey siyah çizgilerle gösterilmiştir.



# Avrupa

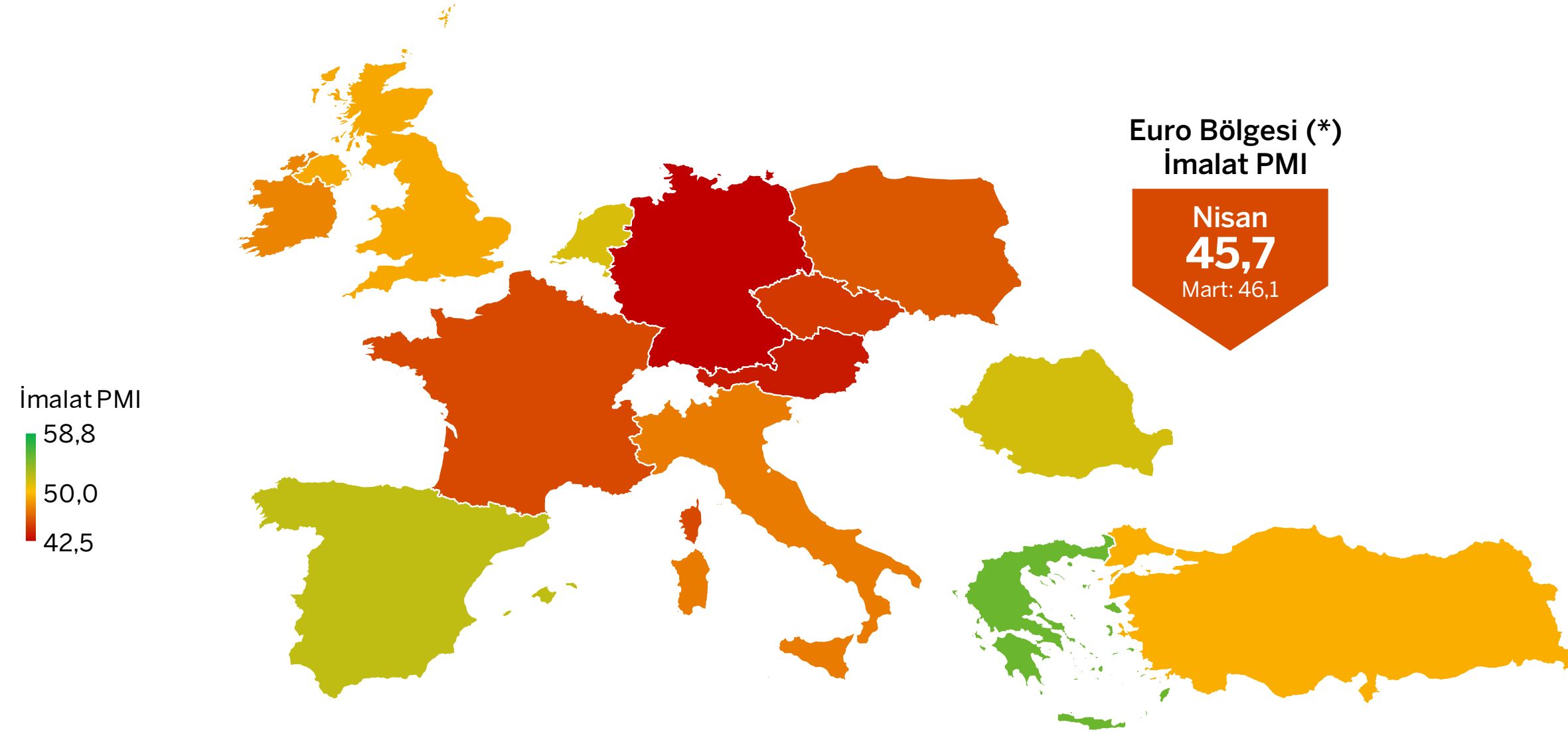
## Euro Bölgesi dünya genelinden negatif ayrışmayı sürdürdü.

▪ Euro Bölgesi İmalat PMI, Nisan'da 46,1'den 45,7'ye gerileyerek bozulmanın sürdüğüne işaret etti. Öte yandan yeni siparişlerde hızlanan düşüşe rağmen üretimde daralma hafifledi ve beklentilerde iyileşme gözlemlendi. Tedarik süreleri belirgin şekilde kısalmışken girdi ve ürün fiyatlarında gerileme sürdü.

▪ PMI verilerinin yer aldığı 8 Euro Bölgesi ülkesinden 3'ünde endeks 50'nin üzerinde ölçüldü. Büyüme bölgesinde kalan Yunanistan ve İspanya'ya Nisan ayında Hollanda da eklendi. Almanya, Avusturya ve Fransa'da zayıf seyir devam ederken İtalya ise Mart'taki iyileşmenin ardından yeniden daraldı.

▪ Birleşik Krallık'ta imalat sektörü Nisan'da daralma bölgesine geri dönerken, devam eden tedarik sorunlarının da etkisiyle enflasyonist baskı arttı.

▪ Doğu Avrupa'da, Romanya son 10 aydır ilk kez büyüme gerçekleştirirken Polonya ve Çekya'da imalat sanayiinin zayıf görünümü devam etti.



İmalat PMI	Mart 2024	Nisan 2024
Yunanistan	56,9	55,2
İspanya	51,4	52,2
Romanya	49,3	51,5
Hollanda	49,7	51,3
Türkiye	50,0	49,3
Birleşik Krallık	50,3	49,1
İrlanda	49,6	47,6
İtalya	50,4	47,3
Polonya	48,0	45,9
Fransa	46,2	45,3
Çekya	46,2	44,7
Avusturya	42,2	43,5
Almanya	41,9	42,5

Kaynak: S&P Global PMI.

(\*) Euro Bölgesi İmalat PMI endeksine dahil olan ülkeler: Almanya, Avusturya, Fransa, İtalya, İrlanda, İspanya, Hollanda ve Yunanistan.





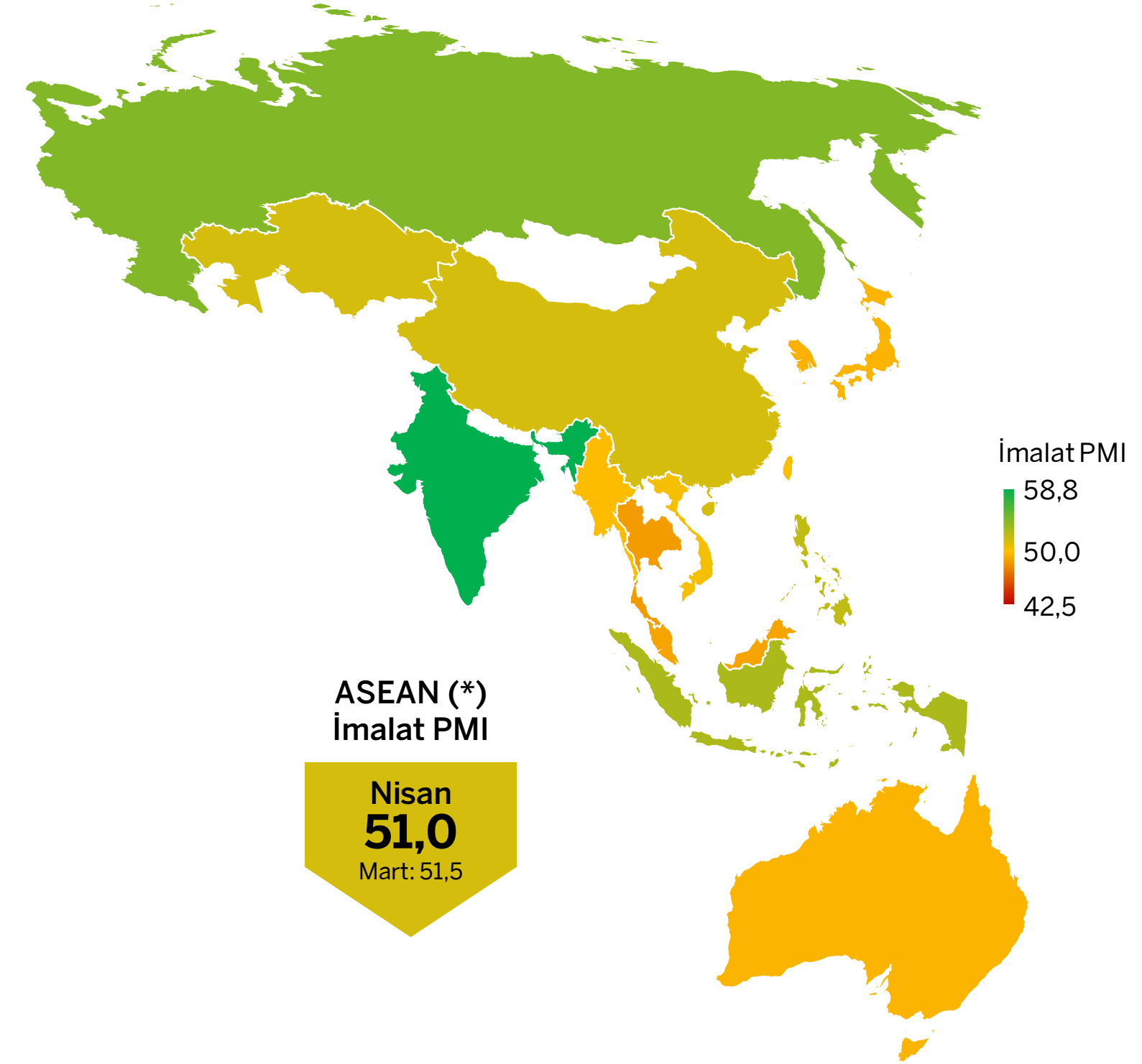
# Asya-Pasifik

## Çin'de son 14 ayın en yüksek imalat sanayi performansı gözlemlendi.

- Asya-Pasifik ekonomilerinin çoğunluğu ikinci çeyreğe büyüme ile başlarken ülkeler arası ayrışmanın hafif azaldığı görülüyor.
- Çin'de talep koşullarında süren iyileşmenin etkisiyle büyüme eğilimi 6 aya ulaştı. İmalat PMI Nisan'da 51,4 ile son 14 ayın en yüksek değerini aldı.
- Japonya'da üretim ve siparişlerdeki düşüşün yavaşlaması ve istihdamdaki güçlenme ile PMI 50,0 eşiğine oldukça yaklaştı.
- İmalat PMI kapsamındaki 32 ülke içinde en hızlı büyüyen yine Hindistan oldu. Üretim ve siparişlerde güçlü artış devam etti.
- Güney Kore'de talep ve üretimdeki ılımlı artışlara rağmen istihdam geriledi. Tedarik zincirlerinde ise iyileşme gözlemlendi.
- Tayvan'da İmalat PMI son 2 yıldır ilk kez 50,0 seviyesini aşarken üretim, yeni siparişler ve istihdam artış kaydetti.
- Rusya'nın imalat sektörü, hafif ivme kaybına rağmen güçlü büyümesini sürdürdü. Enflasyonist baskılarda artış yaşandı.
- Avustralya'da üretim ve siparişlerde daralma yavaşlarken PMI 49,6'ya yükselerek 50 eşik değerine yaklaştı.
- ASEAN bölgesinde faaliyet koşulları Mart ayına göre sınırlı da olsa iyileşmeye devam etti. Endonezya ve Filipinler'de büyüme diğerlerine kıyasla güçlü seyrederken Vietnam yeniden genişleme bölgesine geçti.

İmalat PMI	Mart 2024	Nisan 2024
Hindistan	59,1	58,8
Rusya	55,7	54,3
Endonezya	54,2	52,9
Filipinler	50,9	52,2
Kazakistan	51,6	51,5
Çin	51,1	51,4
Vietnam	49,9	50,3
Tayvan	49,3	50,2
Myanmar	48,3	49,9
Avustralya	47,3	49,6
Japonya	48,2	49,6
Güney Kore	49,8	49,4
Malezya	48,4	49,0
Tayland	49,1	48,6

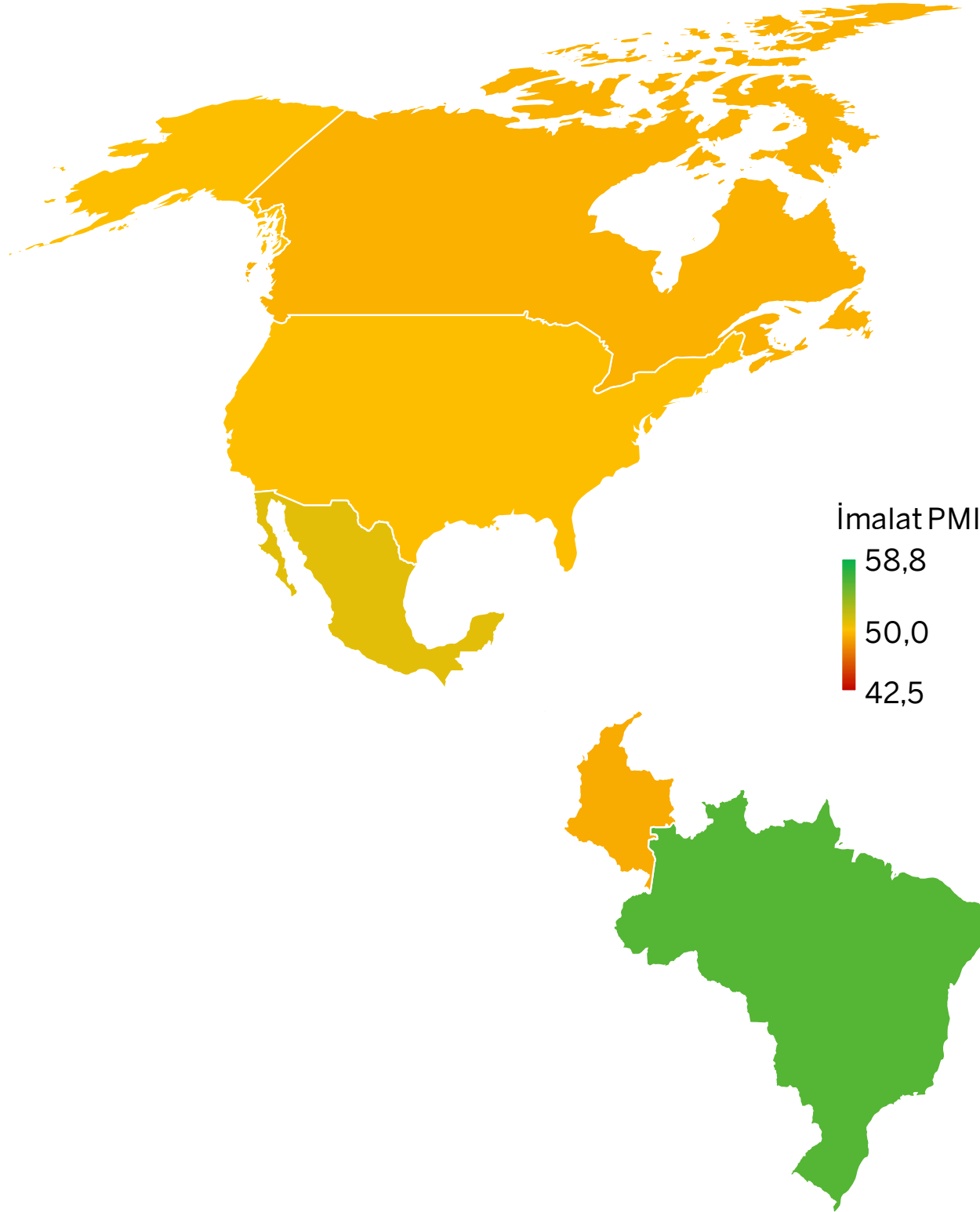
Kaynak: S&P Global PMI.



(\*) ASEAN İmalat PMI endeksine dahil olan ülkeler: Endonezya, Filipinler, Malezya, Myanmar, Singapur, Tayland, Vietnam.



# Amerika



İmalat PMI	Mart 2024	Nisan 2024
Brezilya	53,6	55,9
Meksika	52,2	51,0
ABD	51,9	50,0
Kanada	49,8	49,4
Kolombiya	50,6	49,2

Kaynak: S&P Global PMI.

## ABD imalat sektöründe talep ivme kaybetti; Brezilya'da son 33 ayın en hızlı iyileşmesi yaşandı.

- Nisan ayında ABD'nin üretimindeki artışa rağmen yeni siparişler son 4 aydır ilk kez azaldı ve PMI 50,0 eşik değerine geriledi. Firmaların geleceğe yönelik olumlu beklentilerine paralel olarak istihdam artışı sürerken satış fiyatları enflasyonu son 3 ayın en düşük düzeyine indirdi.
- Kanada'nın imalat sektöründe durağan faaliyet koşulları devam etti. Yeni siparişlerdeki düşüş, üretimde hafif daralmaya yol açtı. İstihdam artışı yavaş da olsa devam ederken fiyat baskıları ise güçlendi.
- Nisan'da takip edilen 32 ülke içinde ikinci en yüksek İmalat PMI değeri Brezilya'da ölçüldü. Talep koşulları ve üretimdeki iyileşmenin katkısıyla endeks son 33 ayın en yüksek değeri olan 55,9'a ulaştı.
- Meksika'da İmalat PMI son 3 ayın en düşük seviyesine geriledi. Yoğun Çin rekabeti ve ihracattaki düşüş, üretimin azalmasına yol açtı. Enflasyon ise üst üste üçüncü ay düşüş kaydetti.
- Kolombiya'da ise art arda 2 ay azalan siparişlerin etkisiyle üretim son 5 aydır ilk kez düşüş gösterdi ve PMI 50'nin altına geriledi.



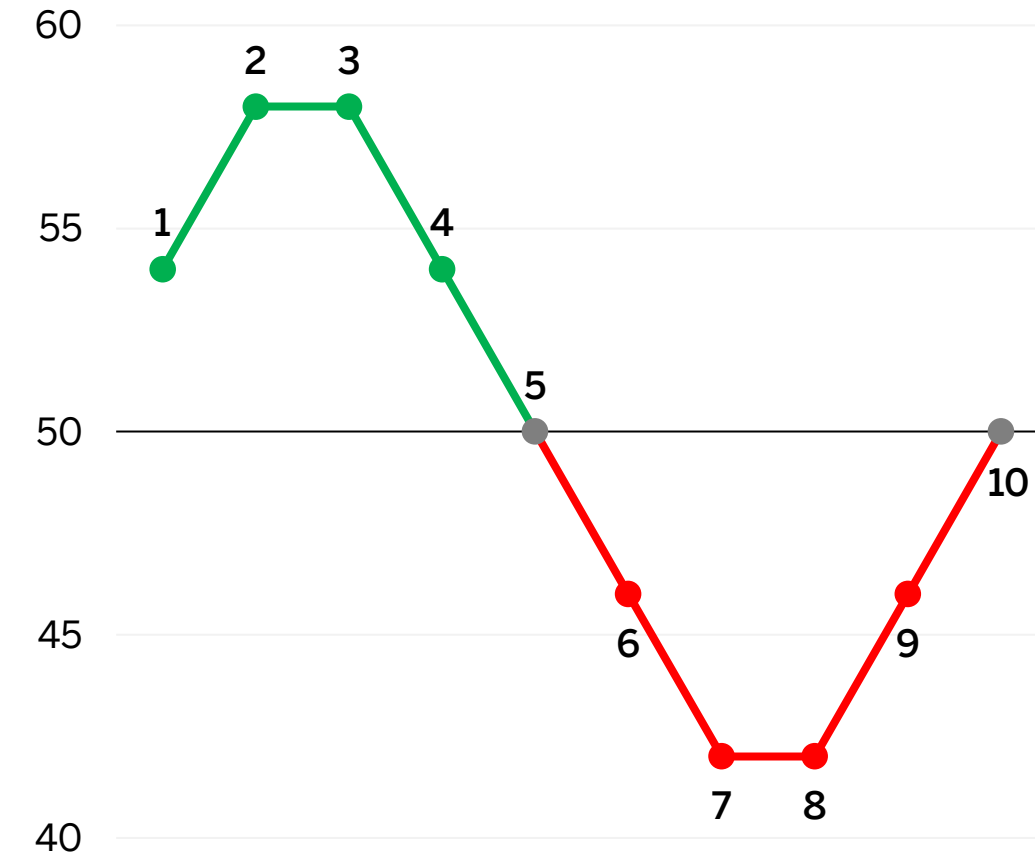
# Metodoloji

## PMI nedir, nasıl yorumlanır?

- Satınalma Yöneticileri Endeksi (PMI®), S&P Global tarafından üretilen ve ilgili ekonominin/sektörün faaliyet koşullarının ölçülmesinde kullanılan bir öncü göstergedir.
- 50,0'nin üzerindeki değerler iyileşmeye, 50,0'nin altındaki değerler bozulmaya işaret etmektedir.

## Endeks Yorumu

50= önceki aya göre değişim yok



## İmalat PMI nasıl hesaplanır?

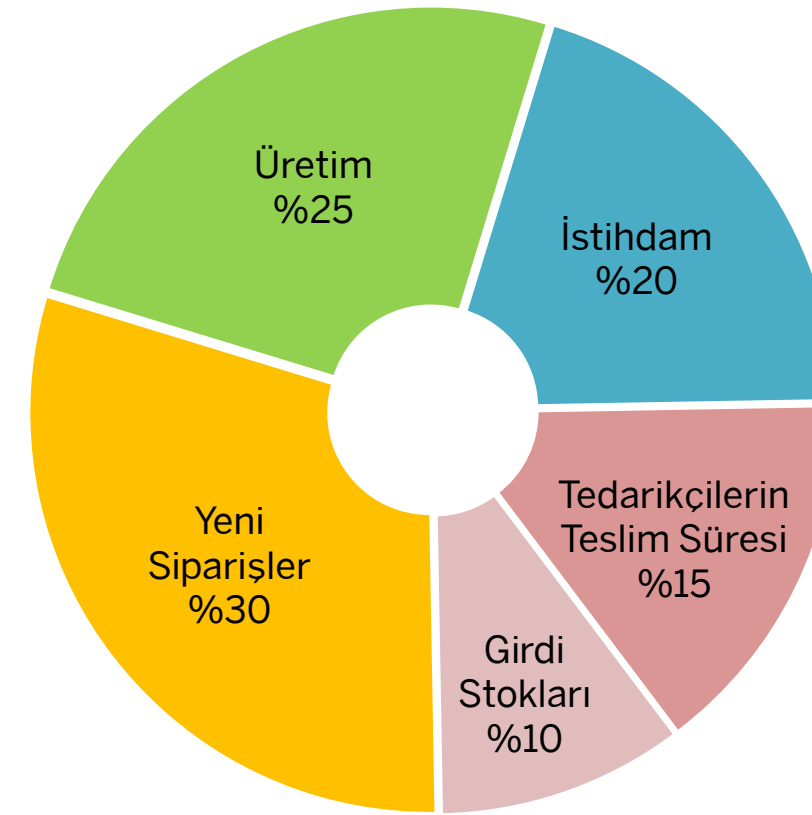
- Yeni siparişler, üretim, istihdam, tedarikçilerin teslim süresi ve girdi stokları olmak üzere 5 alt endeksten elde edilmektedir.
- Türkiye'de 400'ün üzerinde imalatçı firmadan toplanan anket verileri kullanılmaktadır.
- Tüm endeksler mevsimsel etkilerden arındırılmaktadır.

## PMI neden önemlidir?

- 40'ı aşkın ülkede(\*) ortak yöntemlerle hesaplanan PMI, sektör ve ekonomilerin mevcut faaliyet koşullarına ilişkin hızlı, güvenilir ve karşılaştırılabilir bir veri seti sağlamaktadır.
- Tüm dünyada, merkez bankaları gibi birçok politika yapıcı kurumun yanı sıra ekonomistler ve piyasa analistleri tarafından da yakından takip edilmektedir.

(\*) İmalat sektörüne ait PMI endeksleri, S&P Global tarafından Türkiye dahil olmak üzere toplam 32 ülkede üretilmektedir. Diğer ülkelerdeki PMI endeksleri, bazı imalat dışı sektörleri de kapsayan bileşik endekslerdir. Bu nedenle, ülkelere göre sağlıklı karşılaştırma yapılabilmesi için, sunumun kapsamı imalat sanayi sektörüne özgü PMI endekslerinin üretildiği 32 ülke ve 3 bölge (Dünya, Euro Bölgesi, ASEAN) ile sınırlı tutulmuştur.

## İmalat PMI Alt Endeks Ağırlıkları



- 1 Büyüdü
- 2 Daha yüksek oranda büyüdü
- 3 Aynı oranda büyüdü
- 4 Daha düşük oranda büyüdü
- 5 Büyüme kaydedilen bir önceki ayın ardından değişim göstermedi
- 6 Değişim kaydedilmeyen bir önceki ayın ardından geriledi
- 7 Daha yüksek oranda geriledi
- 8 Aynı oranda geriledi
- 9 Daha düşük oranda geriledi
- 10 Gerileme kaydedilen bir önceki ayın ardından değişim göstermedi



## İSTANBUL SANAYİ ODASI

Ekonomik Arařtırmalar ve  
Kurumsal Finans Şubesi

Tel: (212) 252 29 00  
Faks: (212) 249 50 84  
E-posta: [arastirma@iso.org.tr](mailto:arastirma@iso.org.tr)

Meşrutiyet Cad. No. 63 Odakule  
34430 Beyođlu/İstanbul  
[www.iso.org.tr](http://www.iso.org.tr)



[/istanbulsanayiodasi](https://www.facebook.com/istanbul-sanayiodasi)



[/ist\\_sanayiodasi](https://twitter.com/ist_sanayiodasi)



[/istanbulsanayiodasi](https://www.instagram.com/istanbul-sanayiodasi)



[/istanbulsanayiodasi](https://www.youtube.com/istanbul-sanayiodasi)



[/company/istanbulsanayiodasi](https://www.linkedin.com/company/istanbul-sanayiodasi)