

İstanbul Sanayi Odası Türkiye PMI® İmalat Sanayi Raporu

PMI Nisan'da 49,3 olarak gerçekleşti

Nisan 2024

Önemli Noktalar:

- Üretim yeniden yavaşlamaya geçti
- Satın alma faaliyetleri ve stoklar arttı
- Girdi maliyetleri ve nihai ürün fiyatlarında son dört ayın en sınırlı artışı yaşandı

Özet:

Son PMI verileri, Türk imalatçıların 2024'ün ikinci çeyreğine zorlu bir başlangıç yaptığını işaret etti. Yeni siparişlerde devam eden ivme kaybı, üretimin yeniden yavaşlamasına yol açtı. İstihdamın hemen hemen yatay seyretmesi anketin görece pozitif gelişmesi olarak öne çıkarken firmalar stoklarını artırmak için satın alma faaliyetlerini hızlandırdı. Enflasyonist baskılar yüksek seyrini korumakla birlikte yılın başından bu yana en düşük seviyeye geriledi.

İstanbul Sanayi Odası Türkiye İmalat Satın Alma Yöneticileri Endeksi (PMI), imalat sanayinin kaydettiği performansı sergilemek amacıyla tasarlanmış tek rakamlı, bileşik performans göstergesidir. Manşet gösterge; yeni siparişler, fabrika çıkışları, istihdam, tedarikçilerin teslim süresi ve satın alma stokları gibi göstergelerden

elde edilmektedir. 50,0 değerinin üzerinde ölçülen tüm rakamlar sektörde genel anlamda iyileşmeye işaret etmektedir.

Mart'ta 50,0 seviyesinde kaydedilen manşet PMI, Nisan'da 49,3'e gerileyerek eşik değer 50,0'nin altına indi. Böylece endeks faaliyet koşullarının son üç ayda ilk kez yavaşladığına işaret etti. Ancak söz konusu yavaşlama oldukça hafif düzeyde gerçekleşti.

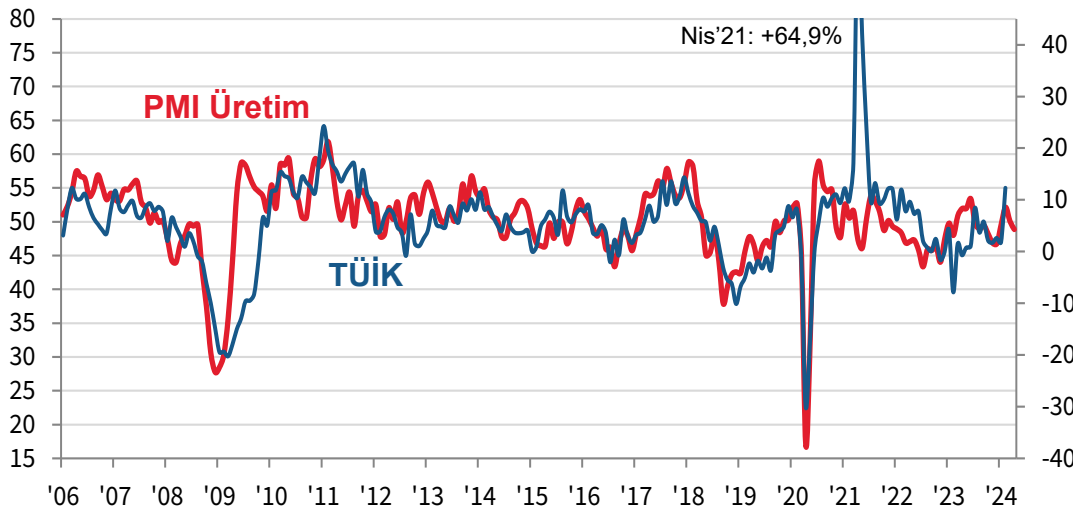
Nisan'da faaliyet koşullarının yeniden bozulmasında üretimin daralma bölgesine dönmesi etkili oldu. Talepteki zayıflamaya bağlı olarak üretimde son üç ayın ilk düşüşü gözlemlendi.

Fiyat artışları ve yüksek faiz oranlarının talebi olumsuz yönde etkilemesiyle yeni siparişler üst üste onuncu ay yavaşladı. Dış talep de yine fiyat artışlarıyla bağlantılı

Tarihsel bakış:

PMI Üretim Endeksi, 50 = değişme yok

Sanayi Üretimi, % yıl/yıl



Yayın yasağının geçerli olduğu tarih ve saat: 10:00 (İSTANBUL) / 0700 (UTC) 2 Mayıs 2024

İstanbul Sanayi Odası Türkiye PMI® İmalat Sanayi Raporu

olarak düşüş gösterdi. Ancak söz konusu düşüş, toplam yeni siparişlerdekine göre daha ılımlı gerçekleşti.

Türk lirasındaki değer kaybının yanı sıra ham madde ve lojistik fiyatlarındaki artışların etkisiyle girdi fiyatları keskin bir şekilde yükselmeye devam etti. Buna rağmen enflasyon oranı son dört ayın en düşük seviyesine geriledi. Benzer bir gelişme satış fiyatlarında da söz konusu oldu.

Yeni siparişler ve üretimdeki zayıflığa rağmen firmalar satın alma faaliyetlerini üst üste üçüncü ay artırdı. Bu durum, girdi stoklarının yaklaşık son iki yıldır ilk kez yükselmesini beraberinde getirdi. Yeni siparişlerdeki azalmaya karşılık üretimin yakın dönemde kaydettiği genişleme nihai ürün stoklarının artmasına yol açtı.

İstihdam ise önceki iki ay yaşanan düşüşün ardından Nisan'da önemli bir değişim göstermedi. Kimi anket katılımcıları ek personel ihtiyacı olduğunu belirtirken bazıları ise aranan nitelikte çalışan bulmanın zorluklarına işaret etti.

Yorum:

İstanbul Sanayi Odası Türkiye İmalat PMI anket verileri hakkında değerlendirmede bulunan S&P Global Market Intelligence Ekonomi Direktörü Andrew Harker, şunları söyledi:

“Yeni siparişlerde süregelen zayıflama nedeniyle, geçen aylarda görülen üretim artışı sürdürülemedi ve Nisan ayında son buldu. Firmaların beklentisi, talebin yakın zamanda yeniden toparlanarak üretimde sürdürülebilir iyileşme sağlaması yönünde olacak. Nisan ayında enflasyon bir miktar gevşeyerek yılın başından bu yana en düşük seviyeye geriledi. Buna rağmen imalatçılar halen hem yurt içi hem de yurt dışı talebi olumsuz etkileyen yüksek fiyat artışları ile mücadele etmek durumunda kalıyor.”

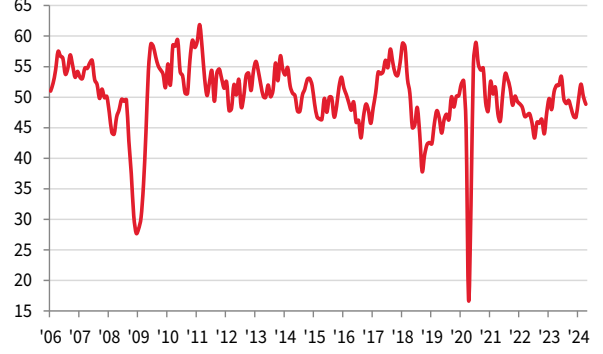
İstanbul Sanayi Odası Türkiye PMI® İmalat Sanayi Raporu

Üretim Endeksi

S: Üretiminiz bir ay öncesine göre nasıl değişti?

Nisan ayı verileri, Türk imalat sektöründe üretimin yavaşladığına ve böylece iki aylık genişleme sürecinin sona erdiğine işaret etti. Üretimde gerçekleşen ılımlı düşüş, anket katılımcılarına göre talebin zayıflamasından kaynaklandı. Katılımcıların yüzde 19'u üretimde azalış, yüzde 17'si ise artış bildirdi.

mev.arı. 50 = bir önceki aya göre değişim yok

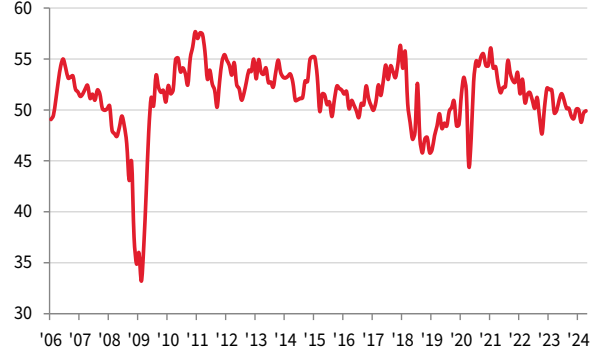


İstihdam Endeksi

S: Firmanızda çalışan sayısı bir ay öncesine göre nasıl değişti?

İmalatçılar geçen iki aydaki düşüşlerin ardından Nisan ayında personel sayılarını hemen hemen değiştirmediler. Bazı anket katılımcıları, daha fazla personel alımına gitmeleri gerektiğini belirtirken, kimileri de aranan nitelikte personel bulmakta zorlandıklarını bildirdi.

mev.arı. 50 = bir önceki aya göre değişim yok



Daha fazla bilgi için lütfen iletişime geçiniz:

İstanbul Sanayi Odası

Nesrin Akçay, Ekonomik Araştırmalar ve Kurumsal Finans Şb. Md.
Tel.: +90 212 252 2900 Dahili: 180
Email: nakcay@iso.org.tr

S&P Global Market Intelligence

Andrew Harker, Economics Director
Telephone +44 1491 461 016
Email: andrew.harker@spglobal.com

Sabrina Mayeen, Corporate Communications
Telephone +44 (0) 7967 447030
Email: sabrina.mayeen@spglobal.com

İstanbul Sanayi Odası Türkiye PMI® İmalat Sanayi Raporu

İstanbul Sanayi Odası

Kurulduğu 1952 yılından bu yana üyelerinin Türkiye ekonomisine katkılarından aldığı güçle faaliyetlerini sürdüren İstanbul Sanayi Odası (İSO), Türkiye'nin en büyük sanayi odası, Türk sanayisinin de en güçlü temsilcilerinden biridir. İSO üyeleri tarafından yaratılan katma değer Türkiye sanayi sektörü katma değeri içindeki payı %40'ın üzerindedir. İSO üyeleri Türkiye sanayi sektörü üretiminin yaklaşık %35'ini gerçekleştirmektedir. Türkiye'nin 500 Büyük Sanayi Kuruluşu'nun %36'sı İSO üyelerinden oluşmaktadır.

İstanbul Sanayi Odası, üyelerine yenilikçi hizmetler sunarak, sanayimizin sürdürülebilir gelişmesini desteklemekte ve rekabet gücünün gelişmesine katkıda bulunmaktadır. Bu amaçla; inovasyon, teknoloji geliştirme, üniversite-sanayi işbirliği, mesleki eğitim, uluslararası ilişkiler, çevre ve enerji gibi sanayimiz için hayati önem taşıyan konularda yurt içi ve uluslararası ortaklıklarla yeni projeler ve hizmetler geliştirerek sanayicilerimizin kullanımına sunmaktadır.

İstanbul sanayisi ile ilgili en geniş bilgi birikimine sahip olan İSO, gerçekleştirdiği ekonomik araştırmalar ve derlediği verilerle bir yandan sanayicilerimize yön gösterirken diğer yandan ekonomi ve sanayi politikalarının şekillenmesine katkıda bulunmaktadır.

S&P Global Hakkında:

S&P Global, temel iş zekası sağlar. Hükümetlere, işletmelere ve bireylere doğru veri, uzmanlık ve bağlantılı teknoloji sunarak sağlıklı karar vermelerine olanak sağlar. Müşterilerimizin yeni yatırımları değerlendirmelerine yardımcı olmaktan, tedarik zincirlerindeki ESG (Çevresel, Sosyal ve Kurumsal Yönetişim) ve enerji dönüşümlerine rehberlik etmeye kadar birçok alanda yeni fırsatların kilidini açıyor, zorlukları çözüyor ve dünya için ilerlemeyi hızlandırıyoruz.

Küresel sermaye, emtia ve otomotiv pazarlarında kredi derecelendirmeleri, kıyaslamalar, analiz ve iş akışı çözümleri sağlamak için dünyanın önde gelen kuruluşlarının çoğu tarafından aranıyoruz. Sunduğumuz her çalışmayla dünyanın önde gelen kuruluşlarının yarın için bugünden plan yapmasına yardımcı oluyoruz. www.spglobal.com

PMI Hakkında:

Satın Alma Yöneticileri Endeksi™ (PMI®) anketleri artık Euro Bölgesi gibi önemli bölgeler dâhil olmak üzere, 40'dan fazla ülkede yayınlanacak. Bu anketler, güncel, doğru ve genellikle benzersiz aylık ekonomik eğilim göstergeleri sunabilme kapasitesi sayesinde, merkez bankaları yanında, mali piyasalar ve ticari karar vericiler tarafından dünyada en çok takip edilen iş anketi unvanına sahiptir. Daha fazla bilgi için: www.spglobal.com/marketintelligence/en/mi/products/pmi.html

Veri ve Sunum Yöntemi ile İlgili Notlar:

İstanbul Sanayi Odası Türkiye İmalat PMI® (Satın Alma Yöneticileri Endeksi™) S&P Global tarafından üretilmiştir. Rapor, Türkiye imalat sektöründe yer alan 400'ün üzerinde şirketten oluşan temsili panelden elde edilen orijinal anket verilerini içermektedir. Panel, Türk Gayri Safi Yurt İçi Hasılasına (GSYİH) olan endüstriyel katkısı baz alınarak, Standart Sanayi Sınıflandırma grubuna (SIC – Standard Industrial Classification) göre tabakalandırılmıştır.

Anket cevapları, eğer mevcutsa, ay ortasında toplanan verilere göre bir önceki ay ile karşılaştırıldığında görülen değişimleri yansıtmaktadır. 'Raporda' tüm göstergeler için her bir cevabı verenlerin yüzdesinin yanında arttı/daha iyi cevabını verenlerle azaldı/daha kötü oldu cevabını verenler arasındaki net fark ve 'yayımlı' endeksi sunulmaktadır. Bu endeks, olumlu cevapların sayısı ve 'aynı kaldı' cevabını verenlerin yarısının toplamından oluşmaktadır.

Yayımlı endeksleri öncü bir gösterge niteliği taşımaktadır ve değişimin hüküm süren yönünü gösteren pratik özet niteliğinde bir ölçüdür. 50 değerinin üzerinde ölçülen endeks bu değışkende artış olduğunu, 50 değerinin altında ölçülen endeks ise genel anlamda düşüş olduğunu göstermektedir.

S&P Global, ilk yayım tarihinden sonra anket temel verilerinde herhangi bir değışiklik yapmamaktadır, ama mevsimlik etkilerden arındırılmış bilgiler zaman içinde revize edilebildiğinden, mevsimlik etkilerden arındırılmış veri dizilimi bundan etkilenebilir. Temel rakamlara (düzeltilmemiş) ilişkin tarihsel veriler, ilk yayımlanan mevsimlik etkilerden arındırılmış seriler ve sonradan revize edilen veriler S&P Global abonelerine sunulmaktadır. Lütfen economics@spglobal.com adresi ile irtibata geçin.

S&P Global Satın Alma Yöneticileri Endeksi™ (PMI®) şu ağırlıklarda, beş ayrı bireysel endeksin ağırlıklandırması yoluyla hesaplanan bileşik bir endekstir: Yeni Siparişler - 0,3, Fabrika Çıktıları - 0,25, İstihdam - 0,2, Tedarikçilerin Teslim Süresi - 0,15, Satın Alınan Stok Malları - 0,1, ve bu hesaplarda Tedarik Süresi endeksi diğer endekslerle aynı yönde hareket edecek biçimde ters çevrilmiştir.

Nisan verileri 04-23 Nisan 2024 tarihleri arasında toplanmıştır.

Satın Alma Yöneticileri Endeksi™ (PMI®) anket yöntem bilimi, satış, istihdam, envanter ve fiyatlar gibi değışkenleri takip ederek, özel ekonomi sektöründe neler olup bittiğinin mümkün olan en güncel göstergesini sunma konusunda olağanüstü saygınlık kazanmıştır. Endeksler, ticaret koşullarını daha iyi anlayarak, kurumsal ve yatırım stratejisini yönlendirmek amacıyla işletmeler, hükümetler ve finansal kurumlarda hizmet veren ekonomi analistleri tarafından yaygın olarak kullanılmaktadır. Özellikle birçok ülkede merkez bankaları (Avrupa Merkez Bankası dâhil) bu verileri kullanarak faiz oranları hakkında kararlar vermektedirler. PMI anketleri, her ay yayımlanan ekonomik koşulların ilk göstergeleri olup, bu nedenle hükümet organları tarafından üretilen kıyaslanabilir verilerden çok daha önce elde edilebilmektedir.

İstanbul Sanayi Odası Türkiye PMI® İmalat Sanayi Raporu fikri mülkiyet hakları S&P Global şirketine aittir veya bir lisans anlaşması çerçevesinde kullanılmaktadır. Önceden S&P Global'in izni alınmaksızın, kopyalama, dağıtma veya yayınlama dahil ancak bunlarla sınırlı olmamak üzere, buradaki verilerin herhangi bir şekilde izinsiz kullanılması yasaktır. Buradaki içerik veya bilgiler ("veriler"), verilerdeki hatalar, yanlışlıklar, ihmaller veya gecikmeler nedeniyle veya bunlarla ilgili olarak, veya buna dayanarak gerçekleştirilen eylemler nedeniyle S&P Global'in herhangi bir yükümlülüğü veya sorumluluğu bulunmamaktadır. S&P Global, verilerin kullanılmasından kaynaklanan herhangi bir özel, arzi veya dolaylı kayıptan hiçbir şekilde sorumlu tutulamaz. Purchasing Managers' Index™ ve PMI® S&P Global Inc şirketinin ticari markalarıdır veya bir lisans anlaşması çerçevesinde kullanılmaktadır. İstanbul Sanayi Odası yukarıda sözü edilen markaları lisanslı kullanmaktadır.

Bu içerik, S&P Global'in ayrı olarak yönetilen bir bölümü olan S&P Global Ratings tarafından değil, S&P Global Market Intelligence tarafından yayınlanmıştır. İlgili taraftan önceden yazılı izin alınmaksızın, derecelendirmeler dahil olmak üzere herhangi bir bilginin, verinin veya materyalin ("İçerik") herhangi bir şekilde kopyalanması yasaktır. Söz konusu taraf, bağlı kuruluşları ve tedarikçileri ("İçerik Sağlayıcılar"), herhangi bir içerik'in doğruluğunu, yeterliliğini, eksiksizliğini, güncelliğini ve elde edilebilirliğini garanti etmez ve nedeni ne olursa olsun herhangi bir hata veya eksiklikten (ihmal veya başka bir nedenden kaynaklanan) veya bu içerik'in kullanımından elde edilen sonuçlardan sorumlu değildir. İçerik Sağlayıcılar, İçerik'in herhangi bir şekilde kullanılmasıyla bağlantılı olan herhangi bir zarardan, maliyetten, masraftan, yasal ücretten veya kayıptan (gelir kaybı veya kâr kaybı ve fırsat maliyetleri dahil) hiçbir şekilde sorumlu tutulamaz.