



İSTANBUL
SANAYİ ODASI

Dünyada İmalat PMI® Gelişmeleri

Kasım 2023

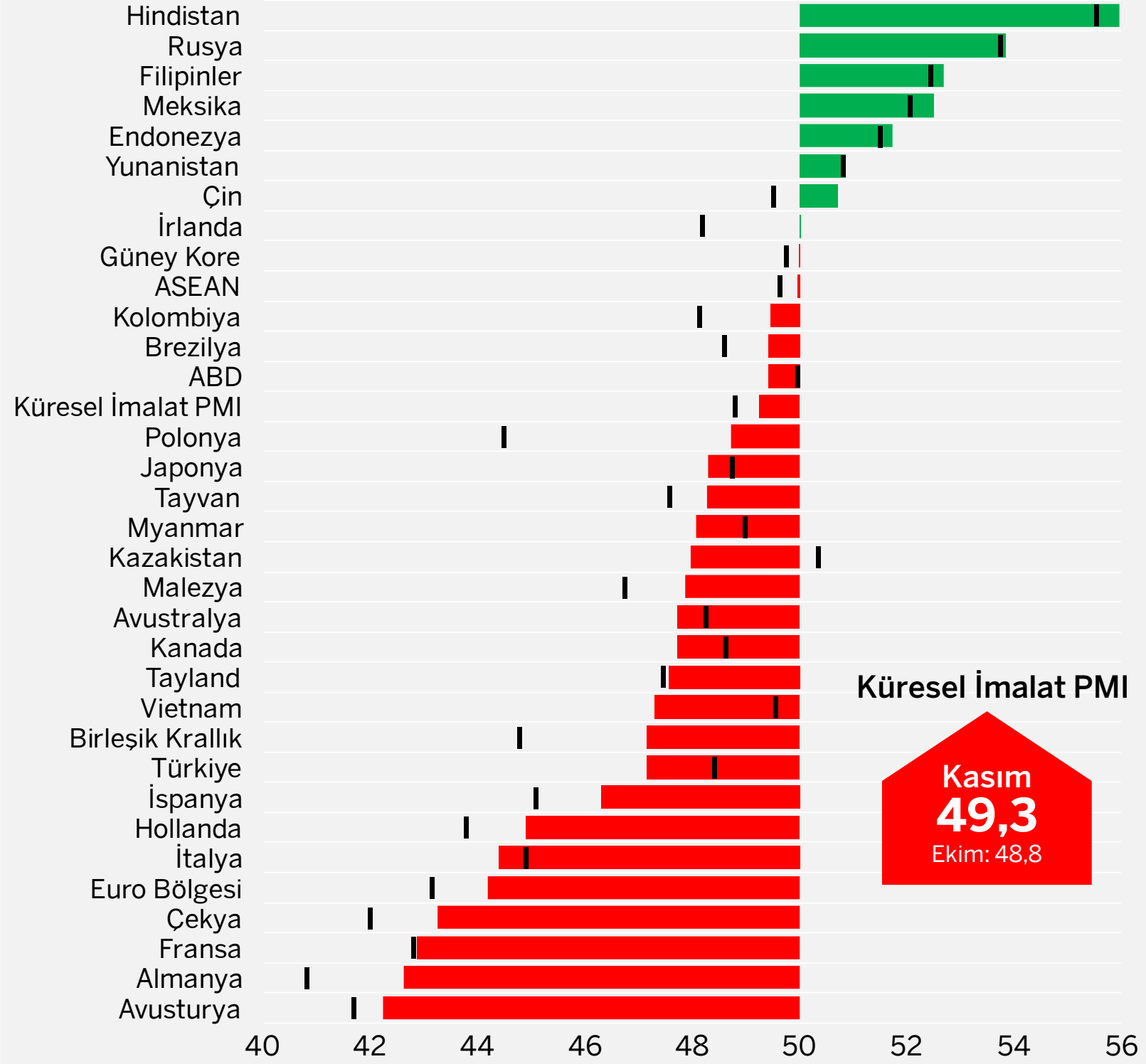




Genel Görünüm

İmalat PMI, Kasım 2023

(>50 = Geçen aya göre iyileşme)



Küresel imalat sanayi üretiminde düşüş yavaşladı.

- **Küresel İmalat Satınalma Yöneticileri Endeksi® (PMI)**, Kasım ayında 0,5 puan artarak 49,3'e yükseldi. Endeks son 15 aydır 50 eşik değerinin altında kalsa da son artış, sektördeki daralmanın nispeten yavaşladığına işaret etti.
- Kasım'da İmalat PMI, açıklandığı 31 ulusal ekonomiden 22'sinde 50 seviyesinin altında kaldı. Bu sayı Ekim ayında 24 ile daha yüksekti. Geri kalan 9 ekonomiden 2'sinde endeks Kasım'da 50,0 ile durgunluk sinyali verirken sadece 7 ülkede büyüme bölgesinde yer aldı.
- Mal gruplarına bakıldığında, üretim kaybı sadece ara malları ile sınırlı oldu. Kasım'da ara malı imalatı üst üste altıncı ay düşerken tüketim ve yatırım malı imalatı ise artış gösterdi.
- Kasım'da küresel imalat sektörünün yeni sipariş, ihracat ve istihdamında düşüşler devam etse de bunların tamamı bir önceki aya göre daha ılımlı seyretti. Enflasyon tarafında ise hem girdi maliyetleri hem de nihai ürün fiyatlarında artışlar Ekim ayına göre yavaşladı.
- **İstanbul Sanayi Odası Türkiye İmalat PMI**, Kasım'da 1,2 puan düşüşle 47,2'ye gerileyerek üst üste beşinci ay 50'nin altında kaldı. Üretim, yeni siparişler ve istihdamda son bir yılın en hızlı düşüşleri gerçekleşti. Talepteki azalışta iç piyasa daha belirleyici hale geldi. Enflasyon tarihsel ortalamasının üzerinde kalsa da girdi fiyatlarında artış yavaşlamaya devam etti.

Kaynak: S&P Global PMI.

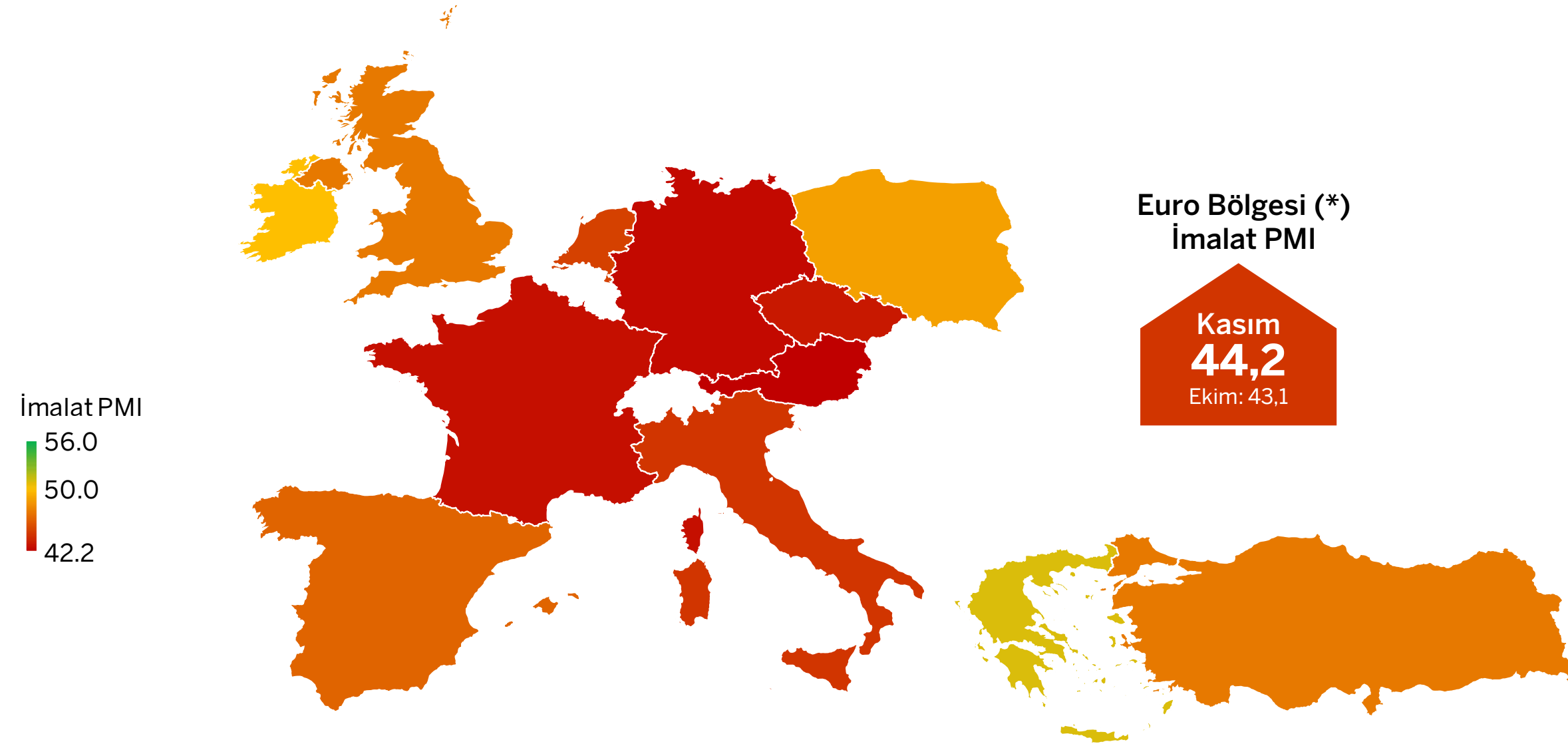
Not: Endeksin bir ay öncesine göre kaydettiği artış veya düşüşleri belirtmek amacıyla bir önceki ayın endeks değerleri dikey siyah çizgilerle gösterilmiştir.



Avrupa

İmalat sektöründe daralma yavaşlayarak da olsa devam etti.

- Kasım'da 1,2 puan artışla 44,2'ye yükselen Euro Bölgesi İmalat PMI, bölgenin faaliyet koşullarında belirgin bozulmanın sürmesine rağmen kısmen hafiflediğine işaret etti. Yeni siparişler, stoklar ve satın alımlar daha ılımlı düşüşler gösterdi. Buna rağmen istihdam kayıpları hızlandı. Enflasyonist baskılar ise zayıflamayı sürdürdü.
- Euro Bölgesi'nde İmalat PMI açıklanan 8 ülkeden 6'sı daralma bölgesinde kaldı. Ancak bunlardan İtalya hariç tümünde endeks Ekim ayına göre yükseldi. En zayıf faaliyet koşulları yine Avusturya ve Almanya'da izlenirken Yunanistan'da sınırlı büyüme devam etti. İrlanda'da ise daralma eğilimi sona erdi.
- Birleşik Krallık'ta 2,4 puan artışla 47,2'ye yükselen PMI, imalat sektöründe daralmanın hafiflediğine işaret etti. Talep ve üretimdeki düşüşler Kasım ayında hız kesti.
- Çekya'da PMI kısmi artışa rağmen düşük seviyesini korudu. Polonya'da ise daralma trendi 19 aya ulaştı, ancak PMI ilgili dönemin en yüksek değerini aldı.



İmalat PMI	Ekim 2023	Kasım 2023
Yunanistan	50,8	50,9
İrlanda	48,2	50,0
Polonya	44,5	48,7
Birleşik Krallık	44,8	47,2
Türkiye	48,4	47,2
İspanya	45,1	46,3
Hollanda	43,8	44,9
İtalya	44,9	44,4
Çekya	42,0	43,2
Fransa	42,8	42,9
Almanya	40,8	42,6
Avusturya	41,7	42,2

Kaynak: S&P Global PMI.

(*) Euro Bölgesi endeksine dahil olan ülkeler: Almanya, Avusturya, Fransa, İtalya, İrlanda, İspanya, Hollanda ve Yunanistan.



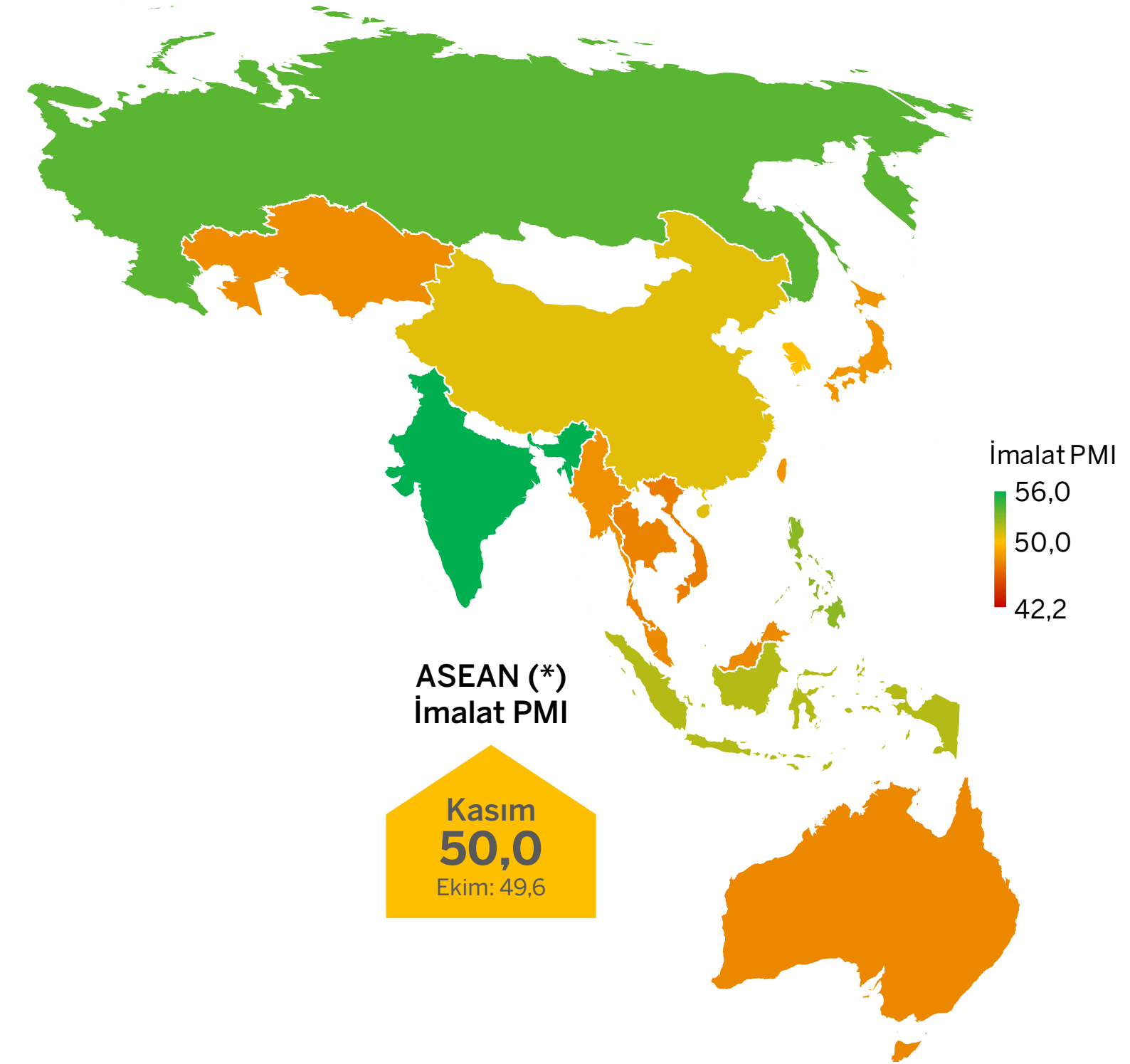
Asya-Pasifik

Büyüme dünya genelinden güçlü, ama genel tablo karmaşık.

- Küresel imalat sektöründe büyümeye en güçlü destek veren bölge, ülkeler arasındaki değişken tabloya rağmen yine Asya-Pasifik oldu.
- Çin İmalat PMI Kasım'da son 3 ayın en yüksek değerini aldı. Siparişlerde süren iyileşme, üretimde de hafif bir artış sağladı.
- Japonya'nın imalat sektöründe daralma süreci 6 aya ulaştı. İç ve dış talepte süren zayıflık üretimde daha hızlı düşüşe yol açtı.
- Güney Kore'de faaliyet koşulları daha istikrarlı bir görünüm arz etti. Siparişlerde düşüş yavaşlarken üretim değişmedi.
- İmalat sektöründe güçlü seyrin devam ettiği Hindistan'da PMI 56'ya yükseldi. Üretim ve yeni siparişlerde artış ivme kazandı.
- Rusya'da imalat sektörünün büyüme eğilimi 18 aya ulaştı. İhracattaki düşüşe rağmen toplam siparişlerde artış sürdü.
- Faaliyet koşullarındaki bozulmanın hafiflemeye devam ettiği Tayvan'da İmalat PMI son 8 ayın en yüksek değerini aldı.
- Avustralya'nın imalat sektöründe daralma derinleşerek sürdü ve PMI pandemi dönemi hariç en düşük seviyeye geriledi.
- ASEAN bölgesinde Ekim'deki bozulmanın ardından Kasım'da faaliyet koşulları değişmedi. Ancak ülkeler arasında karmaşık bir tablo ortaya çıktı. Filipinler ve Endonezya'da büyüme güçlenirken Vietnam, Tayland ve Malezya'da zayıflık sürdü.

İmalat PMI	Ekim 2023	Kasım 2023
Hindistan	55,5	56,0
Rusya	53,8	53,8
Filipinler	52,4	52,7
Endonezya	51,5	51,7
Çin	49,5	50,7
Güney Kore	49,8	50,0
Japonya	48,7	48,3
Tayvan	47,6	48,3
Myanmar	49,0	48,1
Kazakistan	50,3	48,0
Malezya	46,8	47,9
Avustralya	48,2	47,7
Tayland	47,5	47,6
Vietnam	49,6	47,3

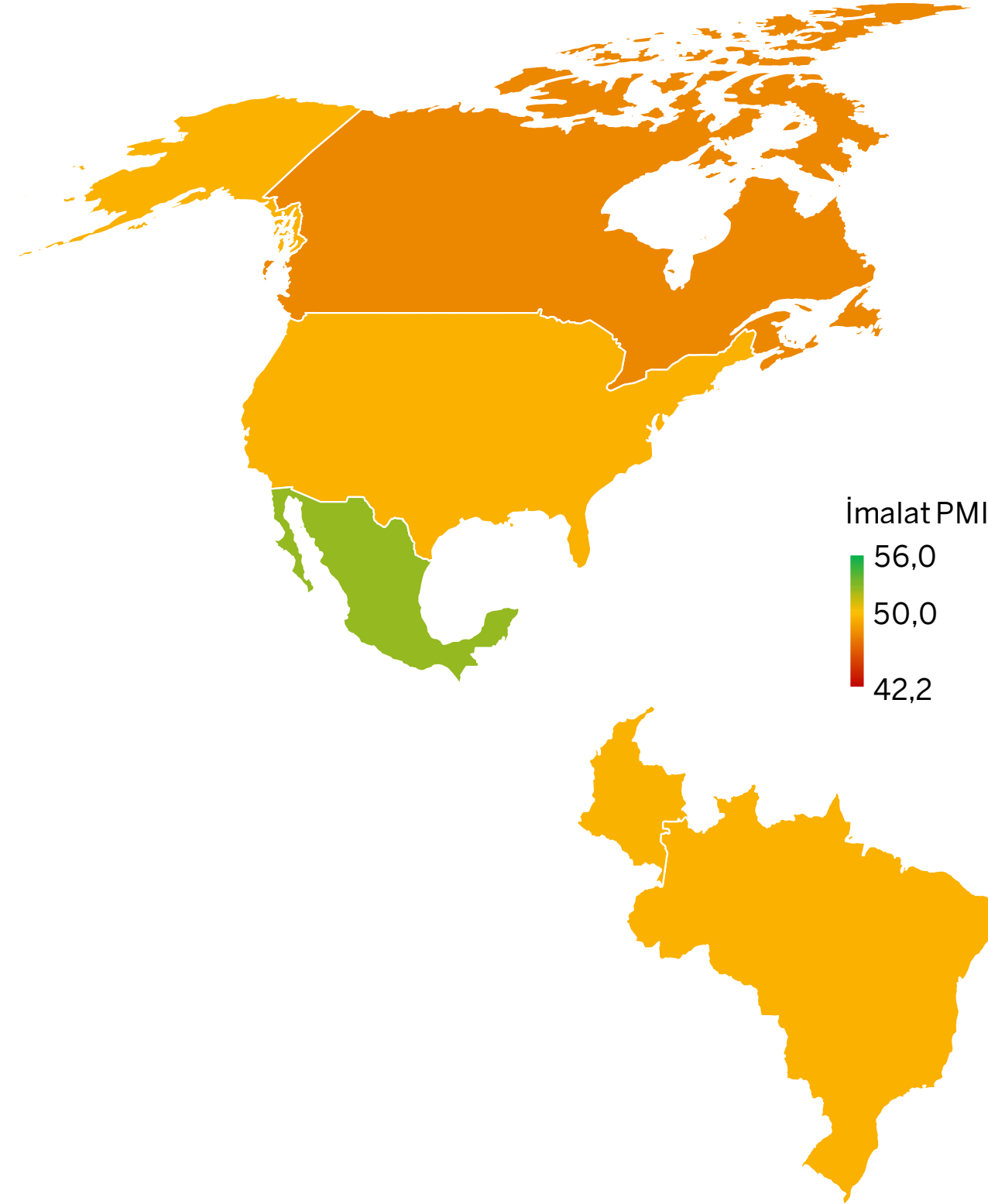
Kaynak: S&P Global PMI.



(*) ASEAN PMI endeksine dahil olan ülkeler: Endonezya, Filipinler, Malezya, Myanmar, Singapur, Tayland, Vietnam.



Amerika



İmalat PMI	Ekim 2023	Kasım 2023
Meksika	52,1	52,5
Kolombiya	48,1	49,4
Brezilya	48,6	49,4
ABD	50,0	49,4
Kanada	48,6	47,7

Kaynak: S&P Global PMI.

ABD yeniden daralmaya geçti, Meksika pozitif ayrışmaya devam etti.

- ABD'de talebin zayıflamasıyla birlikte imalat sektörü Kasım'da yeniden daralma bölgesine geçti. Üretim ve istihdam azalırken enflasyon hem girdi maliyetlerinde hem de satış fiyatlarında belirgin şekilde yavaşladı.
- Kanada'da yeni siparişler ve üretimde düşüşün hızlanması sonucu faaliyet koşullarında bozulma derinleşti. Enflasyonun yüksek seyri de talebi olumsuz etkiledi. Buna rağmen sektörde istihdam arttı.
- Brezilya'da imalat sektörünün küçülme eğilimi yavaşlayarak da olsa sürdü. Artan enflasyonist baskılar talebi sınırladı. Görece olumlu bir gelişme, beklentilerdeki iyileşmeyle artan istihdam oldu.
- İmalat PMI'nın 52,5 ile son 4 ayın en yüksek değerine ulaştığı Meksika, bölgede pozitif ayrışmayı sürdürdü. Siparişlerdeki belirgin yükselişin desteğiyle üretim üst üste ikinci ay artış gösterdi.
- Kolombiya'da ise üretimdeki düşüş yavaşladı ve endeks 50 eşik değerine oldukça yaklaştı.



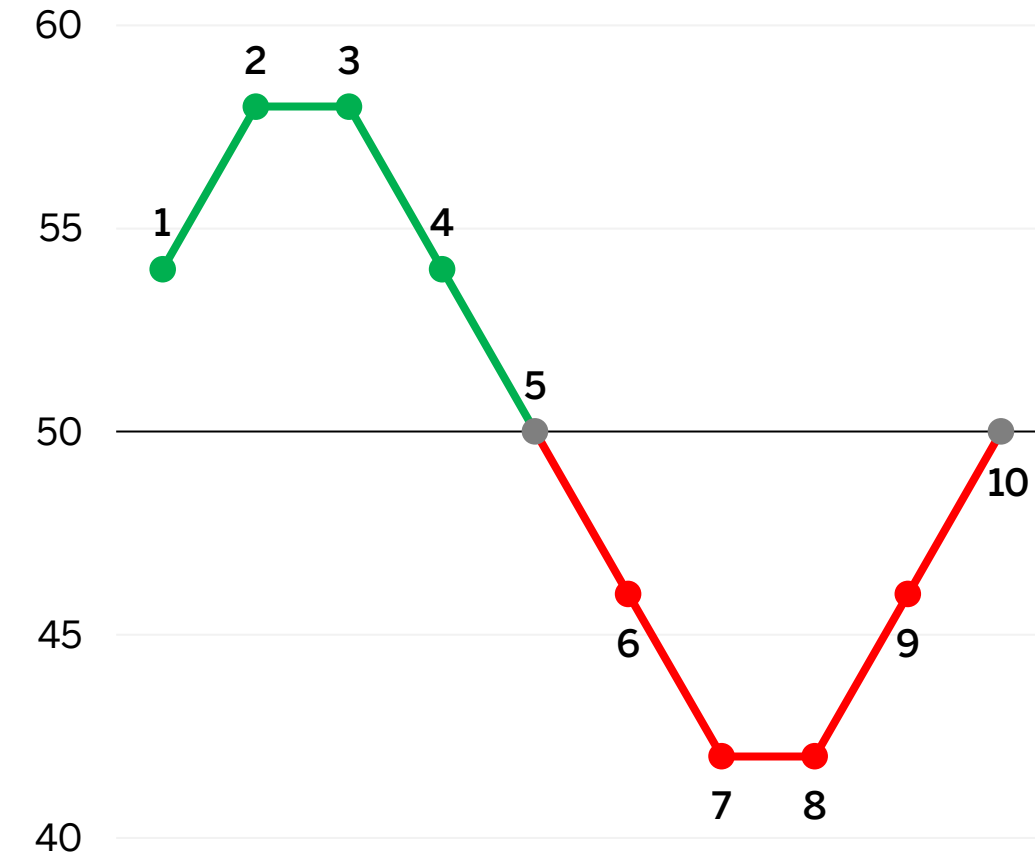
Metodoloji

PMI nedir, nasıl yorumlanır?

- Satınalma Yöneticileri Endeksi (PMI®), S&P Global tarafından üretilen ve ilgili ekonominin/sektörün faaliyet koşullarının ölçülmesinde kullanılan bir öncü göstergedir.
- 50,0'nin üzerindeki değerler iyileşmeye, 50,0'nin altındaki değerler bozulmaya işaret etmektedir.

Endeks Yorumu

50= önceki aya göre değişim yok



İmalat PMI nasıl hesaplanır?

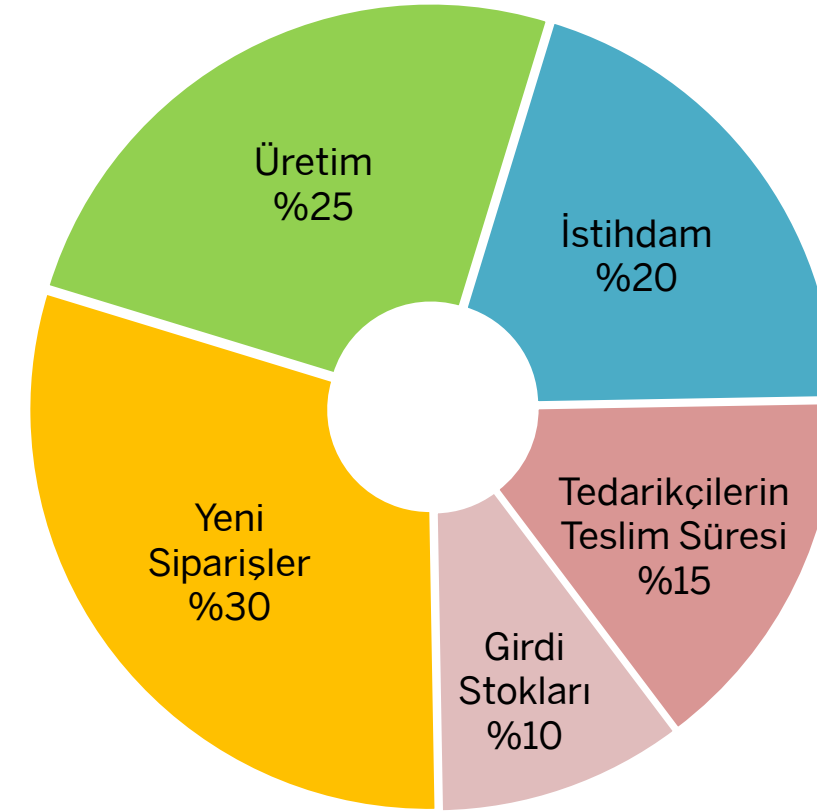
- Yeni siparişler, üretim, istihdam, tedarikçilerin teslim süresi ve girdi stokları olmak üzere 5 alt endeksten elde edilmektedir.
- Türkiye'de 400'ün üzerinde imalatçı firmadan toplanan anket verileri kullanılmaktadır.
- Tüm endeksler mevsimsel etkilerden arındırılmaktadır.

PMI neden önemlidir?

- 40'ı aşkın ülkede(*) ortak yöntemlerle hesaplanan PMI, sektör ve ekonomilerin mevcut faaliyet koşullarına ilişkin hızlı, güvenilir ve karşılaştırılabilir bir veri seti sağlamaktadır.
- Tüm dünyada, merkez bankaları gibi birçok politika yapıcı kurumun yanı sıra ekonomistler ve piyasa analistleri tarafından da yakından takip edilmektedir.

(*) İmalat sektörüne ait PMI endeksleri, S&P Global tarafından Türkiye dahil olmak üzere toplam 31 ülkede üretilmektedir. Diğer ülkelerdeki PMI endeksleri, bazı imalat dışı sektörleri de kapsayan bileşik endekslerdir. Bu nedenle, ülkelere göre sağlıklı karşılaştırma yapılabilmesi için, sunumun kapsamı imalat sanayi sektörüne özgü PMI endekslerinin üretildiği 31 ülke ve 3 bölge (Dünya, Euro Bölgesi, ASEAN) ile sınırlı tutulmuştur.

İmalat PMI Alt Endeks Ağırlıkları





İSTANBUL SANAYİ ODASI

Ekonomik Arařtırmalar ve
Kurumsal Finans Şubesi

Tel: (212) 252 29 00
Faks: (212) 249 50 84
E-posta: arastirma@iso.org.tr

Meşrutiyet Cad. No. 63 Odakule
34430 Beyođlu/İstanbul
www.iso.org.tr



[/istanbulsanayiodasi](https://www.facebook.com/istanbul-sanayiodasi)



[/ist_sanayiodasi](https://twitter.com/ist_sanayiodasi)



[/istanbulsanayiodasi](https://www.instagram.com/istanbul-sanayiodasi)



[/istanbulsanayiodasi](https://www.youtube.com/istanbul-sanayiodasi)



[/company/istanbulsanayiodasi](https://www.linkedin.com/company/istanbul-sanayiodasi)