



İSTANBUL
SANAYİ ODASI

Dünyada İmalat PMI® Gelişmeleri

Ocak 2024

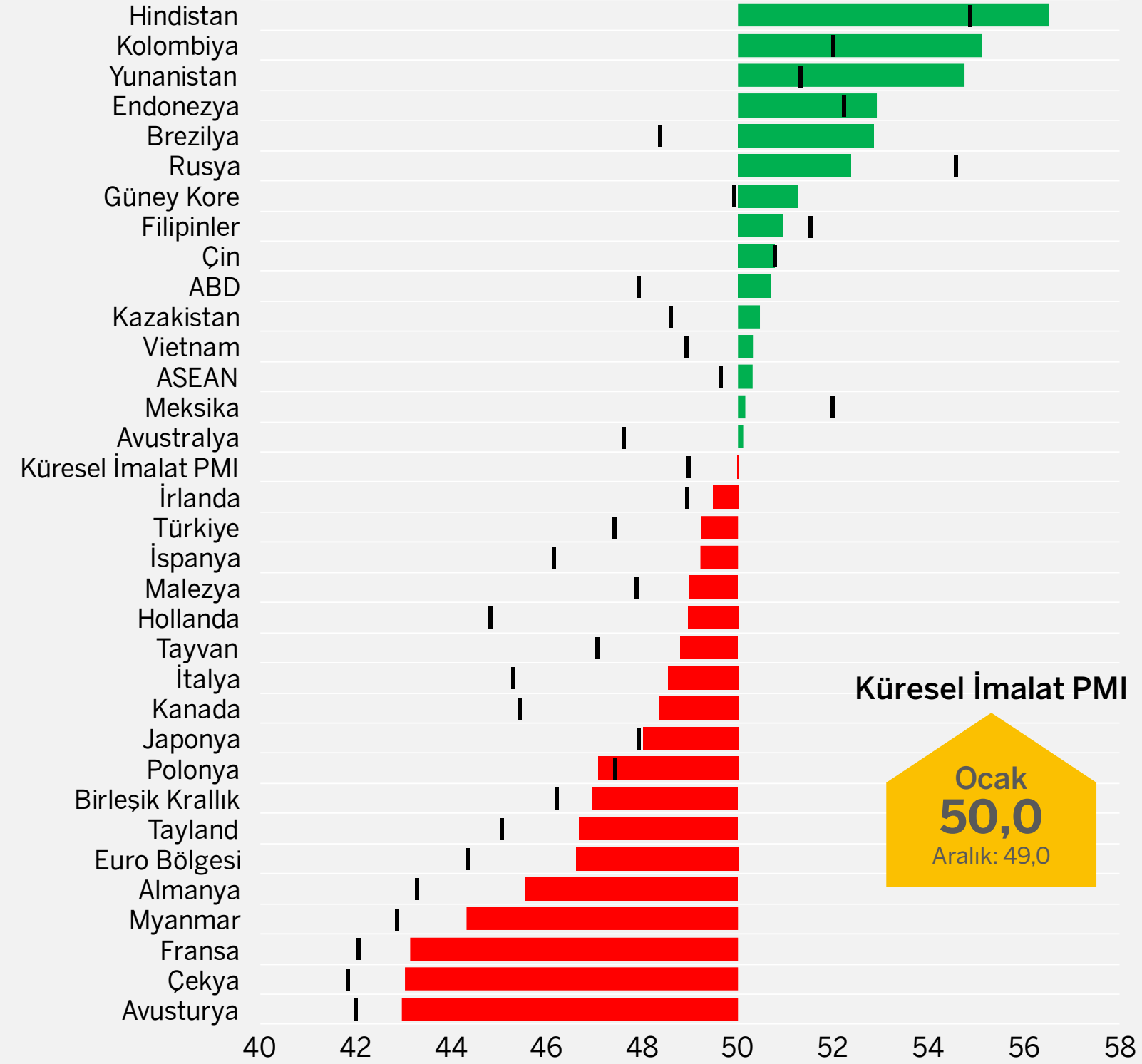




Genel Görünüm

İmalat PMI, Ocak 2024

(>50 = Geçen aya göre iyileşme)



Küresel imalat sanayi, yeni yıla göreli iyileşme sinyalleri ile başladı.

- **Küresel İmalat Satınalma Yöneticileri Endeksi® (PMI)**, 2024'ün başında dünya imalat sektöründe ılımlı iyileşme sinyali verdi. Aralık'ta 0,3 puan düşüşle 49'a gerileyen endeks Ocak'ta 50'ye yükselerek faaliyet koşullarının aylık bazda değişmediğine işaret etti.
- Ocak'ta İmalat PMI'nın açıklandığı 31 ulusal ekonomiden 17'sinde endeks 50'nin altında kalarak sektörde daralmaya işaret etti. Ancak bu sayı Aralık ayına göre 3 adet azaldı. Endeksin 31 ekonomiden 27'sinde aylık bazda yükselmesi de bir diğer pozitif sinyal oldu.
- 2023'ün son 7 ayı boyunca kesintisiz daralma kaydeden küresel üretim 2024 yılına ılımlı bir artışla başladı. Yeni siparişlerdeki azalma ise son 19 ayın en düşük hızında gerçekleşti. İstihdamdaki gerileme yavaşlayarak Ekim'den bu yana en hafif düzeyde kaydedildi.
- Ortalama girdi fiyatları enflasyonu son 3 ayın en yüksek seviyesinde gerçekleşirken bu artış kısmen satış fiyatlarına da yansdı. Kızıldeniz'de yaşanan sorunların da etkisiyle tedarikçilerin teslim sürelerinin son 1 yılda ilk kez uzaması dikkat çekti.
- **İstanbul Sanayi Odası Türkiye İmalat PMI**, Ocak'ta 1,8 puan artışla 47,4'ten 49,2'ye çıktı. Endeks son 4 ayın en yüksek değerini alırken üretim ve istihdamdaki düşüşler oldukça yavaşladı. Yeni siparişlerde daralma sürdü, ancak ihracat görece olumlu ayrıştı. Öte yandan tedarik sorunları ve asgari ücret zammının etkisiyle girdi fiyatları enflasyonu hızlı yükseldi.

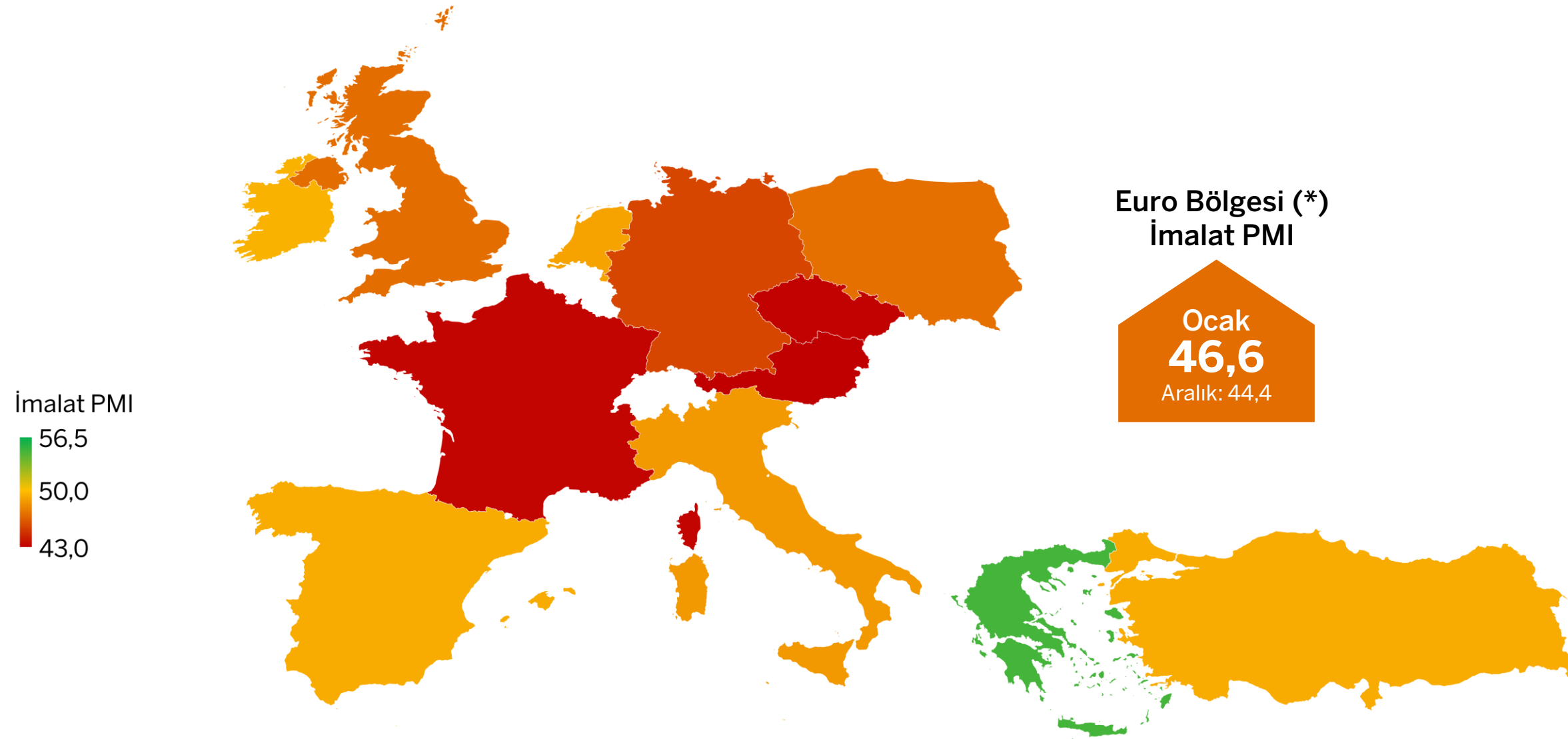
Kaynak: S&P Global PMI.

Not: Endeksin bir ay öncesine göre kaydettiği artış veya düşüşleri belirtmek amacıyla bir önceki ayın endeks değerleri dikey siyah çizgilerle gösterilmiştir.

Avrupa

Euro Bölgesi imalat sektöründe daralma hafifledi.

- Ocak ayında **Euro Bölgesi İmalat PMI** 46,6 ile belirgin daralma bölgesinde kalmakla birlikte Aralık'a göre 2,2 puan artarak son 10 ayın en yüksek seviyesinde ölçüldü. Üretim ve yeni siparişlerdeki düşüşler ivme kaybetti. Kızıldeniz'deki kriz nedeniyle artan tedarik sorununa rağmen enflasyonist baskılarda azalma sinyalleri sürdü.
- Yunanistan hariç olmak üzere Euro Bölgesi İmalat PMI kapsamında yer alan ülkelerin (*) tümünde endeks 50'nin altında kaldı. Yine de bölgenin tamamında endeksin aylık bazda yükselmesi olumlu bir sinyal olarak kayda geçti. Avusturya, Fransa ve Almanya'nın belirgin negatif ayrışması devam etti.
- Birleşik Krallık'ta PMI 0,8 puan artmasına rağmen üretim, siparişler ve istihdamda daralma eğilimi sürdü. Tedarik sorunlarına bağlı olarak girdi fiyatları yükseldi.
- Euro Bölgesi dışındaki AB ülkelerine bakıldığında ise Polonya ve Çekya'nın imalat sektörlerinde zayıf faaliyet koşullarının devam ettiği görüldü.



İmalat PMI	Aralık 2023	Ocak 2024
Yunanistan	51,3	54,7
İrlanda	48,9	49,5
Türkiye	47,4	49,2
İspanya	46,2	49,2
Hollanda	44,8	48,9
İtalya	45,3	48,5
Polonya	47,4	47,1
Birleşik Krallık	46,2	47,0
Almanya	43,3	45,5
Fransa	42,1	43,1
Çekya	41,8	43,0
Avusturya	42,0	43,0

Kaynak: S&P Global PMI.

(*) Euro Bölgesi endeksine dahil olan ülkeler: Almanya, Avusturya, Fransa, İtalya, İrlanda, İspanya, Hollanda ve Yunanistan.

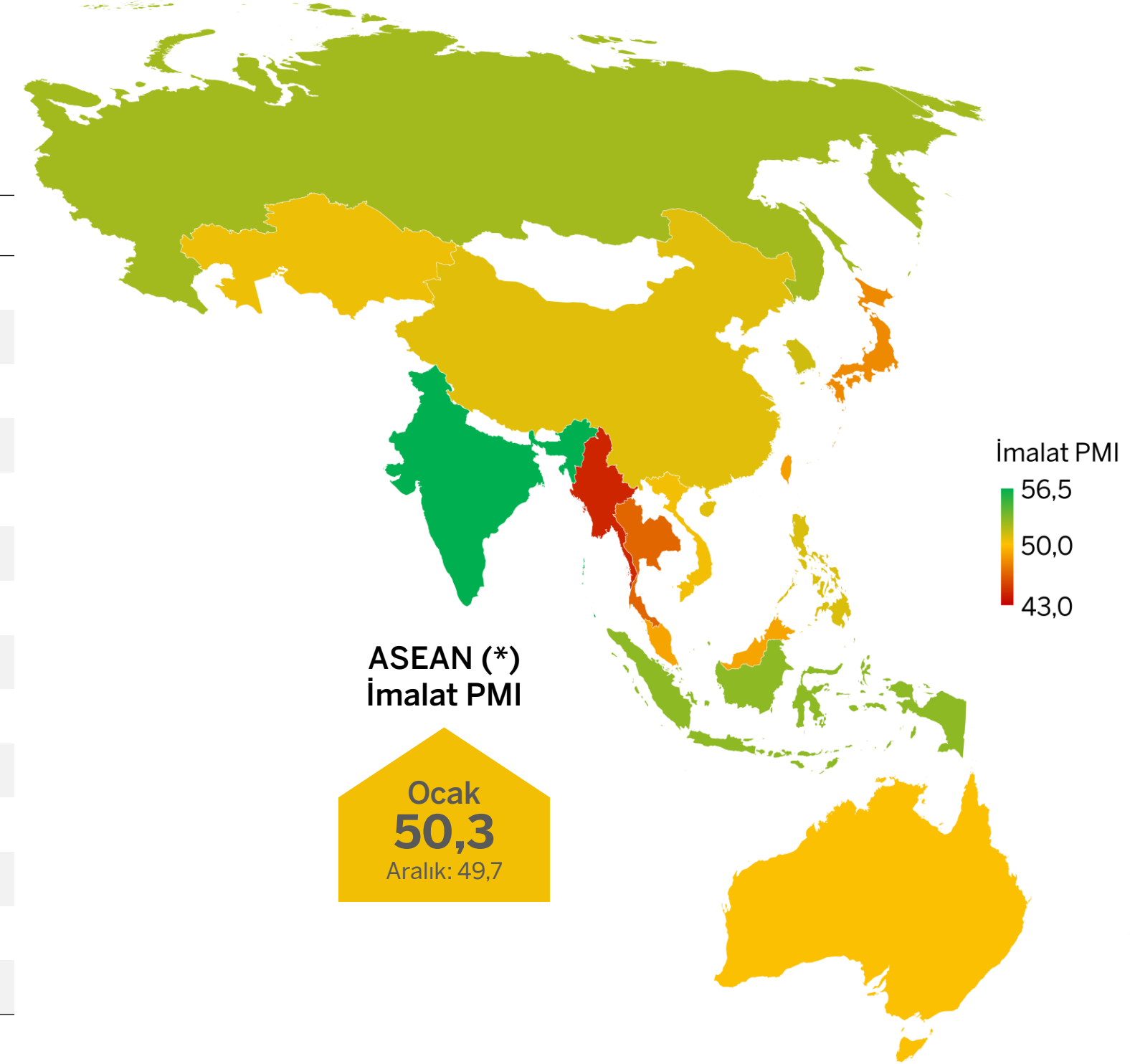
Asya-Pasifik

Belirgin ayrışmalara rağmen bölge 2024'e daha iyimser başladı.

- Asya-Pasifik bölgesinin büyük kısmı 2024'e büyümeyle başladı. Çoğu ülkede talep ve üretim iyileşse de belirgin ayrışma sürdü. Tedarik ve fiyat baskıları yer yer güçlendi.
- Çin İmalat PMI son 6 ayda beşinci kez 50'nin üzerinde kaldı. Siparişler hafif ivme kaybetti, ancak üretimde artış sürdü.
- Japonya'da üretim ve talepte düşüş devam ederken alt endeksler tedarik süreleri ve maliyetlerde artış sinyali verdi.
- Güney Kore'de talep ve üretim ılımlı toparlanma gösterirken beklentiler de iyileşti. Enflasyonist baskılar ise güçlendi.
- Hindistan imalat sektörü 2024'e hızlanan büyüme ile başladı. Talep artışı üretimi desteklerken enflasyon görece sınırlı kaldı.
- Tayvan'da sektörün daralma hızı yavaşladı. Ancak Kızıldeniz'deki sorunlar nedeniyle tedarik gecikmeleri arttı.
- Rusya'da sipariş ve üretim artışlarının ivme kaybetmesine rağmen imalat sektörü büyüme trendini korudu.
- Avustralya'da bir süredir daralma gösteren PMI Ocak'ta yatay seyre işaret etti. Ancak sektörde tedarik baskıları belirginleşti.
- ASEAN bölgesi İmalat PMI son 5 ayda ilk kez 50'nin üzerine çıktı. Siparişlerdeki düşüğe rağmen üretim artarken fiyatlarda son 10 ayın en hızlı artışı yaşandı. Bölgede Endonezya belirgin pozitif ayrışırken Myanmar ve Tayland zayıf kaldı.

İmalat PMI	Aralık 2023	Ocak 2024
Hindistan	54,9	56,5
Endonezya	52,2	52,9
Rusya	54,6	52,4
Güney Kore	49,9	51,2
Filipinler	51,5	50,9
Çin	50,8	50,8
Kazakistan	48,6	50,5
Vietnam	48,9	50,3
Avustralya	47,6	50,1
Malezya	47,9	49,0
Tayvan	47,1	48,8
Japonya	47,9	48,0
Tayland	45,1	46,7
Myanmar	42,9	44,3

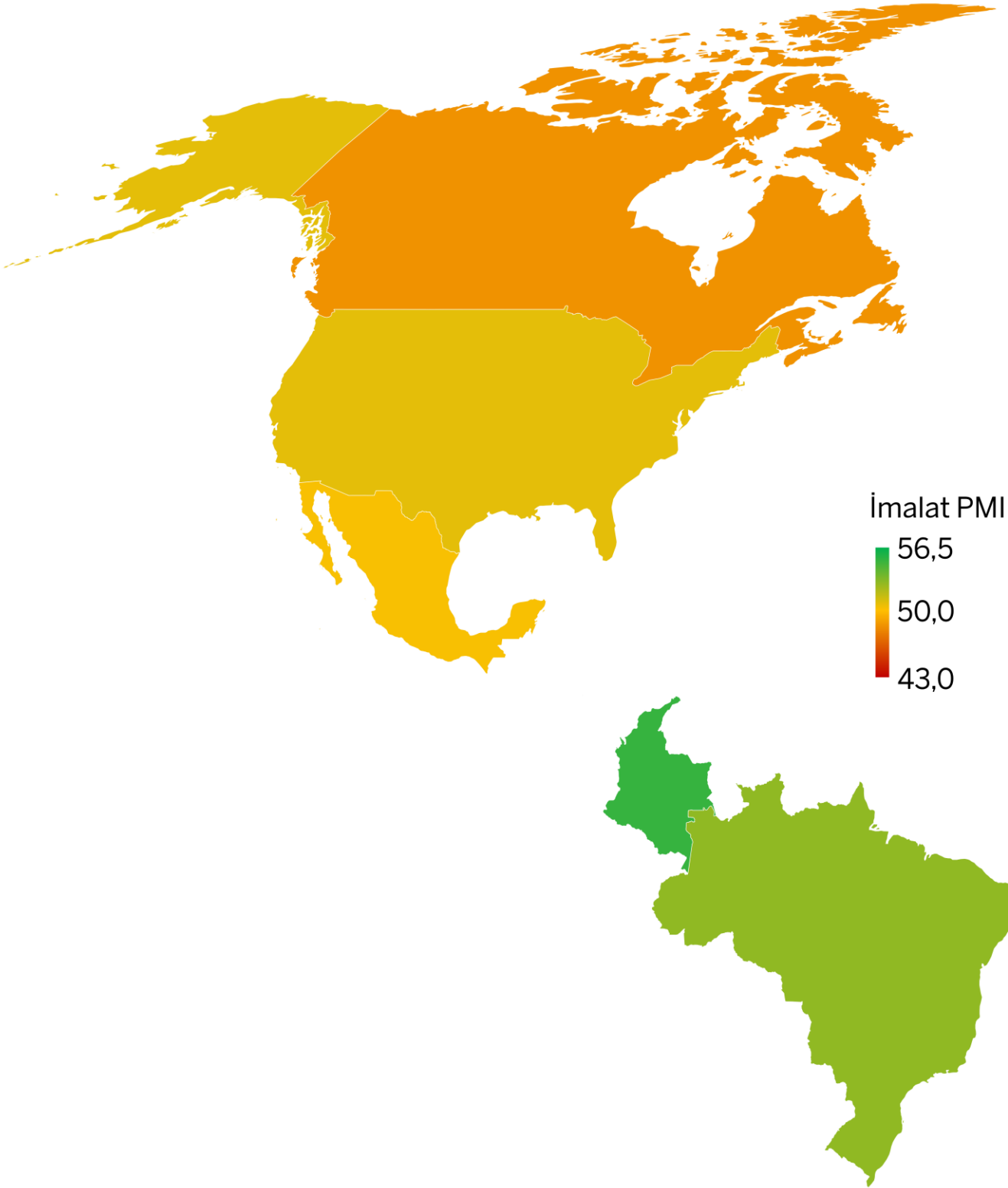
Kaynak: S&P Global PMI.



(*) ASEAN PMI endeksine dahil olan ülkeler: Endonezya, Filipinler, Malezya, Myanmar, Singapur, Tayland, Vietnam.



Amerika



İmalat PMI	Aralık 2023	Ocak 2024
Kolombiya	52,0	55,1
Brezilya	48,4	52,8
ABD	47,9	50,7
Meksika	52,0	50,2
Kanada	45,4	48,3

Kaynak: S&P Global PMI.

ABD ve Brezilya'da güçlü toparlanma, Meksika'da ivme kaybı gözlemlendi.

- ABD imalat sektörü 2024 yılına pozitif bir başlangıç yaptı. Yeni siparişler ve istihdamda toparlanma yaşanırken üretimde düşüş yavaşladı. Ancak artan tedarik gecikmeleri, üretimi sınırlarken maliyet enflasyonunda 9 aylık zirvenin görülmesinde etkili oldu.
- Kanada'da PMI yine daralma bölgesinde kaldı. Ancak üretim ve yeni siparişlerde azalışın hafiflemesi manşet endekste artış sağladı. Enflasyonda düşüş sürerken sektörün büyüme beklentileri iyileşti.
- Aralık'ta 48,4 ile daralmaya işaret eden Brezilya İmalat PMI Ocak'ta son 1,5 yılın en güçlü seviyesi olan 52,8'e yükseldi. İhracattaki zayıflığa rağmen toplam talepteki artış üretimi destekledi.
- Meksika'da PMI aylık bazda 1,8 puan düşüşle 50,2'ye geriledi. Ancak üretim ve yeni siparişler azalırken maliyet baskılarında artış gözlemlendi. Endeksin eşik değer 50'nin hafif üzerinde kalması, tedarikçilerin teslim sürelerindeki uzamadan kaynaklandı.
- Kolombiya'da ise İmalat PMI yeni yılın başında 55 seviyesini geçerek 19 aylık zirveye yükseldi. Veriler güçlenen talebin etkisiyle imalat sektöründe iyileşmenin ivme kazandığını gösterdi.



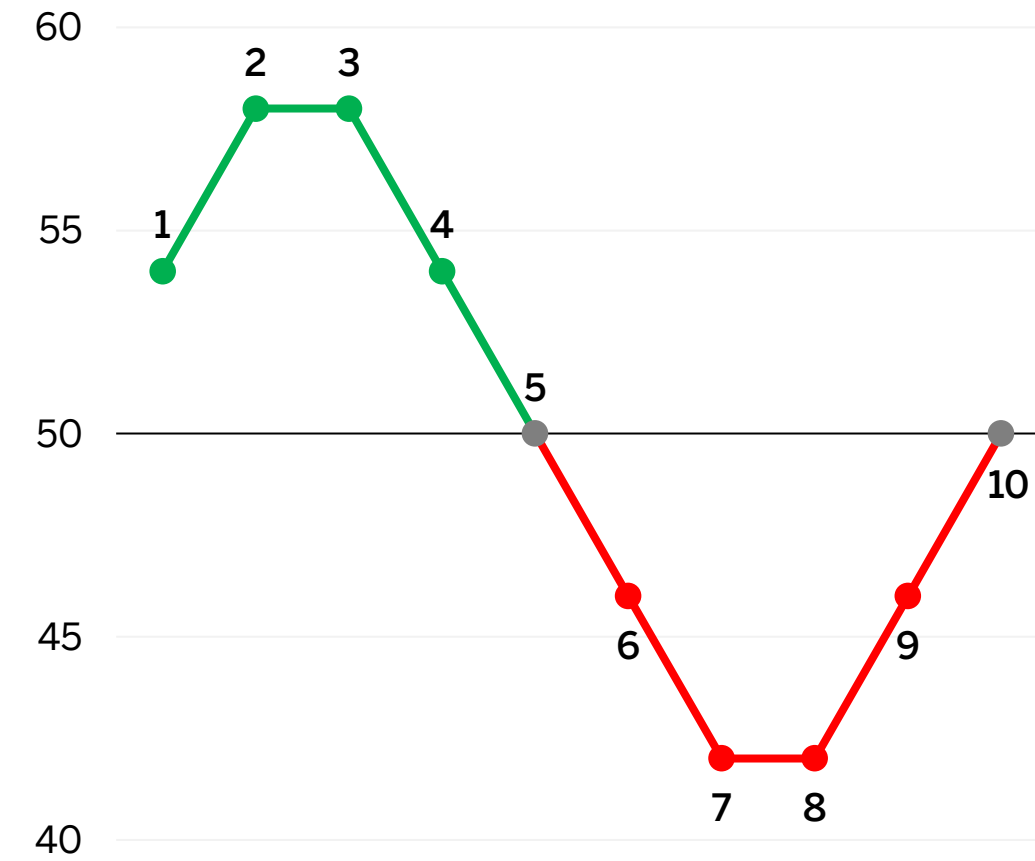
Metodoloji

PMI nedir, nasıl yorumlanır?

- Satınalma Yöneticileri Endeksi (PMI®), S&P Global tarafından üretilen ve ilgili ekonominin/sektörün faaliyet koşullarının ölçülmesinde kullanılan bir öncü göstergedir.
- 50,0'nin üzerindeki değerler iyileşmeye, 50,0'nin altındaki değerler bozulmaya işaret etmektedir.

Endeks Yorumu

50= önceki aya göre değişim yok



İmalat PMI nasıl hesaplanır?

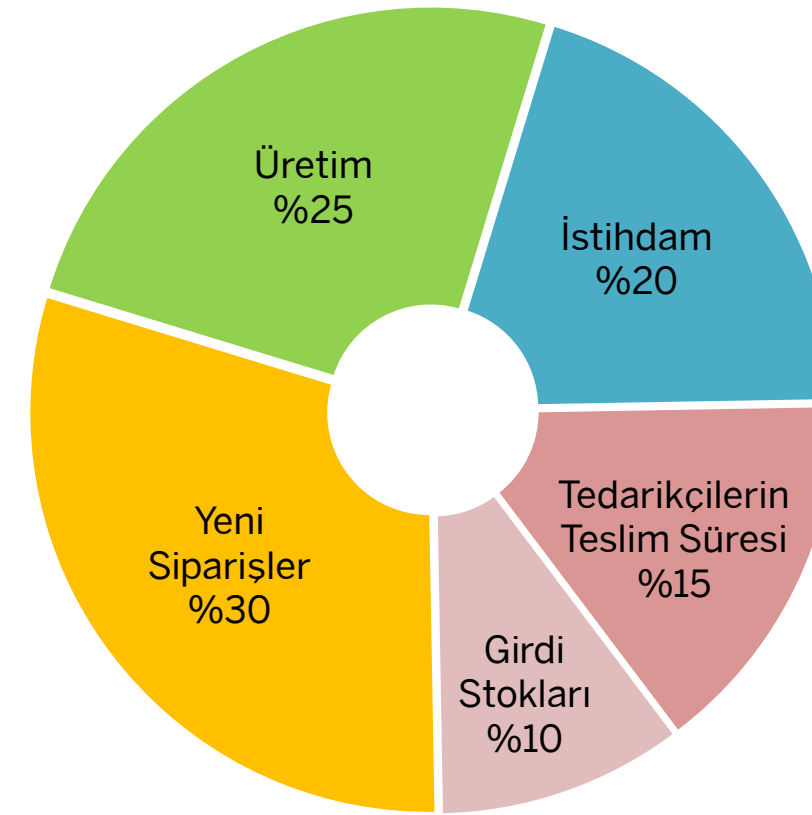
- Yeni siparişler, üretim, istihdam, tedarikçilerin teslim süresi ve girdi stokları olmak üzere 5 alt endeksten elde edilmektedir.
- Türkiye'de 400'ün üzerinde imalatçı firmadan toplanan anket verileri kullanılmaktadır.
- Tüm endeksler mevsimsel etkilerden arındırılmaktadır.

PMI neden önemlidir?

- 40'ı aşkın ülkede(*) ortak yöntemlerle hesaplanan PMI, sektör ve ekonomilerin mevcut faaliyet koşullarına ilişkin hızlı, güvenilir ve karşılaştırılabilir bir veri seti sağlamaktadır.
- Tüm dünyada, merkez bankaları gibi birçok politika yapıcı kurumun yanı sıra ekonomistler ve piyasa analistleri tarafından da yakından takip edilmektedir.

1	Büyüdü
2	Daha yüksek oranda büyüdü
3	Aynı oranda büyüdü
4	Daha düşük oranda büyüdü
5	Büyüme kaydedilen bir önceki ayın ardından değişim göstermedi
6	Değişim kaydedilmeyen bir önceki ayın ardından geriledi
7	Daha yüksek oranda geriledi
8	Aynı oranda geriledi
9	Daha düşük oranda geriledi
10	Gerileme kaydedilen bir önceki ayın ardından değişim göstermedi

İmalat PMI Alt Endeks Ağırlıkları



(*) İmalat sektörüne ait PMI endeksleri, S&P Global tarafından Türkiye dahil olmak üzere toplam 31 ülkede üretilmektedir. Diğer ülkelerdeki PMI endeksleri, bazı imalat dışı sektörleri de kapsayan bileşik endekslerdir. Bu nedenle, ülkelere göre sağlıklı karşılaştırma yapılabilmesi için, sunumun kapsamı imalat sanayi sektörüne özgü PMI endekslerinin üretildiği 31 ülke ve 3 bölge (Dünya, Euro Bölgesi, ASEAN) ile sınırlı tutulmuştur.



İSTANBUL SANAYİ ODASI

Ekonomik Arařtırmalar ve
Kurumsal Finans Şubesi

Tel: (212) 252 29 00
Faks: (212) 249 50 84
E-posta: arastirma@iso.org.tr

Meşrutiyet Cad. No. 63 Odakule
34430 Beyođlu/İstanbul
www.iso.org.tr



[/istanbulsanayiodasi](https://www.facebook.com/istanbul-sanayiodasi)



[/ist_sanayiodasi](https://twitter.com/ist_sanayiodasi)



[/istanbulsanayiodasi](https://www.instagram.com/istanbul-sanayiodasi)



[/istanbulsanayiodasi](https://www.youtube.com/istanbul-sanayiodasi)



[/company/istanbulsanayiodasi](https://www.linkedin.com/company/istanbul-sanayiodasi)