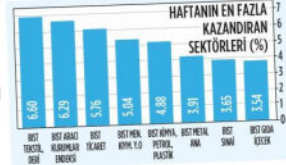




Not artışları devam edecek



Önce Moody's ocak ayında görünümü pozitifte çevirdi. Ardından Fitch ve şimdi S&P Türkiye'nin kredi notunu artırdı. Henüz yatırım yapılabilir seviyede olunmamasına rağmen gelişmeler not artışlarının devam edeceğine yönelik. TL varlıklarda ise güçlü görünüm sürüyor



Zeynep Aktas
zeynep.aktas@gmail.com

Uluslararası kredi derecelendirme kuruluşu S&P, Türkiye'nin kredi notunu B'den B+ya yükseltti, not görünümünü pozitif olarak korudu. Fitch Ratings ise martta Türkiye'nin kredi notunu B'den B+ya yükselterken, not görünümünü durağandan pozitifte çevirmişti. Geçen ocak ayında ise Moody's görünümü pozitifte çevirerek ilk adımı atmıştı.

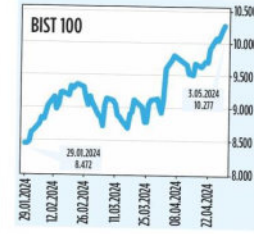
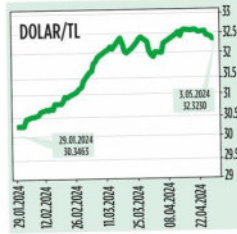
Yatırım için anlamı

Kredi notlarında gözlemlenen artışlar, fonların piyasalara girişi noktasında referans olarak takip ediliyor. Bu itibarla yabancı kuruluşların yatırım yaparken baktıkları önemli kriterler arasında yer alıyor. Kredi notu ülkenin ekonomik görünümüne dair genel fotoğrafın özeti olarak değerlendiriliyor. Bir ülkenin yatırım yapılabilir notu varsa, bu notun gerekliliklerini de yerine getirecek bir ekonomik görünüm sergilediğinin işareti olarak değerlendiriliyor.

Ekonomik görünümde iyileşme devam edecek. Sıkı para politikasının uygulanması ve bundan taviz verilmemesi, TL'nin değerlenmeye başlaması, döviz kurlarının enflasyon altı seyri, bireysel ve kurumsal yatırımcılarda paranın yönelimi konusunda bir eğilim oluşturmaya başladı.

Tahminler iyimser

Fransa'nın en büyük bankalarından BNP Paribas, Türkiye'nin 2 yıl vadeli tahvillerini cazip gördüğünü değerlendirirken yıl sonu dolar/TL tahminini ise 36 TL olarak açıkladı. BNP Paribas, açıklanan enflasyon verisinin Merkez Bankası'nın tahminleri doğrultusunda Türkiye'nin enflasyon eğilimindeki iyileşmenin altını çizdiğini belirtti. Değerlendirmede, "Bu nedenle yıl sonu enflasyon tahminimizi yüzde 40 olarak koruyor ve TCMB'den daha fazla artış beklemiyoruz" dedi.



Borsa, dolar ve euro'nun seyri

BIST 100 Endeksi haftayı 10.276'dan kapattı. Dolar 32,33 TL ve euro da 34,80 TL'den tamamlandı. Genel eğilim dolar ve euro'da zayıf yatay seyir, borsada ise yukarı yönlü bir seyir gözleneceği yönünde. Yabancı paylarında yük-

selme gözlenirken yerli kurumsal yatırımcıların da paylarında hafif yukarı eğilim var. Yıllık bazda enflasyonun altında kalması beklenen dolar/TL ve euro/TL'deki artışlar yatırımcıların daha fazla TL varlıklarına yönelmesine neden olacak.

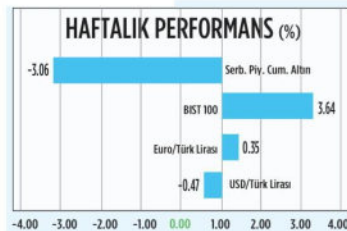
PIYASA DEĞERİ YÜKSEK HİSSELERDE HAFTALIK GETİRİLER

Sıra	Kod	Serm. fiyat	Piyasa değeri (Milyar TL)	P/D	F/K	HOR	Haftalık getiri (%)
1	KCHOL	232,70	590,10	1,46	1,46	28,48	7,24
2	THYAO	325,00	448,50	0,98	0,98	108,12	2,52
3	FROTO	1153,00	397,58	5,45	5,45	139,80	2,16
4	TUPRS	201,30	307,86	1,93	1,93	27,81	4,79
5	GARAN	84,95	356,79	1,40	1,40	22,36	5,07
6	ISCTR	13,73	343,25	1,28	1,28	2,89	3,31
7	AVBANK	60,05	312,26	1,47	1,47	13,26	1,69
8	ASELS	62,20	283,63	3,25	3,25	1,60	5,25
9	YKBNK	30,96	263,52	1,45	1,45	7,77	-0,90
10	BIMAS	417,25	253,35	0,50	0,50	18,80	7,96

Kaynak: FİNEL HİSSE EXPERT, Tarih: 05.05.2024

Yabancıdan yılın en yüksek tahvil alımı

Hissede satışa yönelik yabancıdan tahvilde alımı 29 Nisan haftasında da devam etti. 603,5 milyon dolarla yabancı yılın en yüksek tahvil alımını gerçekleştirdi. Yurt dışında yerleşiklerin DİBS satımları net 154,3 milyon dolar, net alımları 718,8 milyon dolar oldu. DİBS ödünç işlemi gerçekleştirilmezken, şirket borçlanma araçları satımları net 4 milyon dolar seviyesinde gerçekleşti. Yurt dışında yerleşik kişiler, 26 Nisan haftasında 603,5 milyon dolarlık DİBS alırken, yabancıların DİBS stoku 18 Şubat 2022'den bu yana ilk kez 3 milyar doları aştı.



Bu haftanın gündeminde neler var?

Bu hafta ekonomik gündem oldukça yoğun. Öne çıkanlar arasında Merkez Bankası'nın "Enflasyon Raporu" ve Başkan Fatih Karahan'ın sunumu yer alıyor. Ayrıca, reel efektif döviz kuru, ISO Türkiye ihracat ikel endeksi, Hazine nakit dengesi, sanayi üretimi ve işgücü istatistikleri gibi veriler de takip edilecek. TCMB'nin "Aylık Fiyat Gelişmeleri" raporu, BDDK aylık raporu ve Hazine ihaleleri de gündemde. Uluslararası alanda ise hizmet sek-

törü satın alma yöneticileri endeksi (PMI), ABD'deki Michigan tüketici güven endeksi, Almanya'nın dış ticaret, fabrika siparişleri ve sanayi üretimi rakamları, Çin dış ticareti, Euro Bölgesi Sentix endeksi, üretici fiyatları, perakende satışlar, İngiltere'nin GSYH, işletme yatırımları, sanayi ve hizmet üretimi, inşaat üretimi ve dış ticaret verileri ile Kanada işgücü istatistikleri öne çıkacak. Avustralya, İsviçre, İngiltere, Brezilya ve Meksika merkez bankalarının faiz kararları da yakından izlenecek.



PARA | HABER



Turizmde ilk çeyrek rekorla başladı

Türkiye'nin turizm geliri 2024'ün ilk çeyreğinde yüzde 5.4 artışla 8.78 milyar dolara ulaşarak, 60 milyar dolar olan yıl sonu hedefinin yukarı yönlü güncelleneceğinin işaretini verdi. Türkiye'nin ihracatı Nisan'da yüzde 0.1 artışla 19.3 milyar dolar düzeyinde gerçekleşti. Tüketici enflasyonu Nisan'da aylık yüzde 3.18, yıllık yüzde 69.80 oldu. Gözler 9 Mayıs'taki enflasyon raporuna çevrildi...

HÜLYA GENÇ SERTKAYA

hulya.genc@paradergi.com.tr

TÜRKİYE, turizm sektöründe 60 milyar dolar gelir, 60 milyon ziyaretçi hedefiyle girdiği 2024 yılına rekorla başladı. Türkiye İstatistik Kurumu (TÜİK) verilerine göre, Türkiye'nin turizm geliri 2024'ün ilk çeyreğinde yıllık yüzde 5.4 artarak 8 milyar 784.8 milyon dolar düzeyinde gerçekleşti. Turizm gelirinin yüzde 21'i Türkiye'yi ziyaret eden yurtdışı ikametli vatandaşlardan elde edildi. Türkiye'den çıkış yapan ziyaretçi sayısı ise yılın ilk çeyreğinde yıllık yüzde 10.1 artarak 9 milyon 10 bin 90 kişi oldu. Ziyaretçilerin yüzde 21.6'sını 1 milyon 942 bin 94 kişi ile yurtdışında ikamet eden vatandaşlar oluşturdu. Bu çeyrekte kişi başı ortalama harcama yüzde 4.3 azalışla 975 dolar, gecelik ortalama harcama yüzde 10.6 artışla 93 dolar oldu.

Yurtiçinde ikamet edip başka ülkeleri ziyaret eden vatandaşların harcamalarından oluşan turizm gideri, yılın ilk çeyreğinde geçen yılın aynı dönemine göre yüzde 11.3 artarak 1 milyar 779.6 milyon dolar olarak gerçekleşti. Bu çeyrekte yurtdışı ziyaret eden vatandaş sayısı ise yıllık yüzde 18.4 artarak 2 milyon 449 bin 225 kişiye ulaştı.

Bu arada TÜİK'in, turizm gelir ve gideri için planlanan revizyon-

ları tamamladığını da hatırlatalım.

"EKONOMİK BÜYÜMEYE OLUMLU ETKİSİ OLACAK"

Turizm verilerini değerlendiren Ankara Hacı Bayram Veli Üniversitesi İktisat Bölümü Öğretim Üyesi Prof. Dr. M. Necat Coşkun, turizm verilerinin ülkeye gelen ziyaretçi sayısında yüzde 10.1 artış gösterirken turizm gelirlerinde yüzde 5.4 artışla sınırlı kalmasının, kişi başına ortalama harcamanın yıllık 4.3 azalmasının sektörde yapısal sorunların varlığını gösterdiğini vurguladı. Prof. Dr. Coşkun, "Gelen ziyaretçi sayısında artış pandemi sonrası normalleşmenin yaşandığını göstermesi açısından olumlu. Sektörün gelir hedefi çok daha yüksek ve bunun gerçekleşmesi potansiyel olarak mümkün. Turizm gelirlerindeki artış cari işlemler açığını azaltmada en önemli kalem. Yıl içerisinde yurtdışı kaynaklı talep artışı sektörel hareketlilikle ekonomik büyüme üzerinde olumlu etki yaratacak" dedi.

İstanbul Beykent Üniversitesi Öğretim Üyesi Prof. Dr. Murat Ferman ise yılın ilk çeyreğine ilişkin verilerin, 2024 için 60 milyar dolar olan turizm gelirlerinin yukarı yönlü güncelleneceğine işaret ettiğini vurguladı. Ferman, her şey dahil ve tur fiyatlaması başta ol-

Prof. Dr. M. Necat COŞKUN / Ankara Hacı Bayram Veli Üniversitesi İktisat Bölümü Öğretim Üyesi

"Bazı mal gruplarında fiyat artışları devam edecek"



Ana harcama grupları içerisinde aylık olarak gıda ve alkolsüz içecekler yüzde 2.78 artışla ortalamanın altında kalırken, aylık olarak en yüksek artış gösteren on maddenin beşinin (kümes hayvanları eti yüzde 13.57; taze meyveler yüzde 13.12; kuzu eti yüzde 9.28; patates ve yumru bitkileri yüzde 6.30; ve şekerleme, çikolatalar yüzde 6.05) yüksek oranlarda artması ve listeye girmeyen diğer gıda ürünlerinin de varlığı bu gruptaki aylık artışın oranını sorgulamakta. Bunun

sonucunda yıllık olarak da gıda grubu yüzde 68.50 artış ile ortalamanın altında kaldı.

Yıllık artışın en yüksek olduğu eğitim, lokanta ve oteller, ulaştırma, sağlık gibi hizmet sektörünün fiyatlama davranışı olarak enflasyon beklentilerini ve maliyet artışlarını fiyatlarına yansıtabilen gruplar olması enflasyon beklentilerinin olumsuzluğunu gösteriyor. Hükümetin uyguladığı sıkılaştırıcı politikaların iç talep üzerinde kısıtlayıcı baskısı reel ücretlerde gerileme ile önümüzdeki dönemde daha çok hissedilirken bazı mal gruplarında yapısal nedenlerle fiyat artışlarının devam edeceği görülüyor. Tahminim yıl sonu enflasyonunun yüzde 50-55 aralığında gerçekleşeceği.



Prof. Dr. Nevzat SAYGILIOĞLU / Atılım Üniversitesi Öğretim Üyesi

“Stopaj düzenlemesi istikrarı bozar”

Stopajın artırılmasının iki amacı var. İlki devletten bütçe ihtiyacı. 500 milyar lira ile 1 trilyon lira arasında ilave gelir performansına ihtiyaç var. Hükümet ilave vergilerle, kısılan bütçeyle bunu sağlamaya çalışacak. Stopajla ilgili alınan karar piyasada faiz artışına, aynı şekilde hazinenin borçlanma maliyetinin artmasına neden olacak. Bütçede hem vergi geliri hem de faiz gideri artacak. Enflasyonla ilgili sonuç henüz alınmadı. Yılın ikinci yarısında enflasyonda

düşüş bekleniyor. Enflasyon devam ederken stopajı artırmak anlamlı değil. Vergileme tekniği itibarıyla, iki ayda, üç ayda bir stopaj düzenlemesi yapmak istikrarı bozar. Bu arada stopaj artış oranı cüzzî, vergi artsa da net katkısı çok düşük olacak. Özetle, zamanlaması ve miktarı doğru değil.



mak üzere 40 yıllık turizm teşvik modelinin revizyona tabi tutulması gerektiğini kaydetti.

Turizmle ilgili göstergelerin yıla iyi başladığını ifade eden Atılım Üniversitesi Öğretim Üyesi Prof. Dr. Nevzat Saygılıoğlu ise döviz kurlarındaki duraklamaya ve bunun turizm sektörüne olumsuz etkilerine dikkat çekti. Turizm gelirlerinin döviz cinsinden, turizm giderlerinin TL cinsinden olduğuna işaret eden Saygılıoğlu, gelirler sabit kalırken, enflasyonist ortamda giderlerin arttığını, bu nedenle döviz kurlarındaki duraklamanın turizm sektöründe beklenen ivmeyi sağlamayacağını savundu. Enflasyonla mücadelenin önemine vurgu yaptı.

TÜFE NISAN'DA AYLIK YÜZDE 3.18 ARTTI

Enflasyon Nisan'da beklentilere paralel gerçekleşti. TÜİK verilerine göre Nisan'da tüketici fiyat endeksi aylık yüzde 3.18 artarken, yıllık enflasyon 1.30 puan artışla yüzde 69.80 düzeyinde gerçekleşti. Dört aylık enflasyon ise yüzde 18.72 oldu. Yıllık bazda Nisan'da en yüksek artış yaşanan ana grup yüzde 103.86 ile eğitim, yüzde 95.82 ile lokanta ve oteller ve yüzde 80.39 ile ulaştırma oldu. Yıllık TÜFE'de en az artış gösteren ana grup ise yüzde 51.20 ile giyim ve ayakkabı olarak belirlendi. Nisan'da aylık TÜFE artışının en yüksek olduğu ana grup yüzde 9.56 ile alkollü içecekler ve tütün olurken, buna karşılık sağlık yüzde 1.03 ile en az artış gösteren ana grup olarak kayda girdi.

Nisan'da TÜFE'de aylık olarak en yüksek artış gösteren seçilmiş temel ürün yüzde 34.24 ile karayolu ile şehirlerarası yolcu taşımacılığı, yüzde 17.69 ile havayolu yolcu taşımacılığı, yüzde 13.57 ile kümes hayvanları eti oldu. Kümes hayvanları etindeki fiyat artışlarına rağmen Ticaret Bakanlığı'nın 2024'ün ilk aylarında tavuk eti fiyatlarındaki artış hızının genel enflasyonun üzerinde gerçekleştiğine

Tonguç ERBAŞ / Ahlatıcı Yatırım Genel Müdür Yardımcısı

“Yaz aylarında enflasyon düşüş trendine girer”

TÜFE yıllık bazda Mart'taki yüzde 68.50 seviyesinden Nisan'da beklentilerin altında yüzde 69.80'e yükseldi. Gıda ve alkolsüz içecekler, ulaştırma ile lokanta ve oteller bu yükselişte temel kalemler oldu. Çekirdek TÜFE, TCMB tarafından kullanılan B ve C endeksleri Nisan'da aylık bazda sırasıyla yüzde 3.24 ve yüzde 3.56 artış gösterdi. Nisan'da C endeksinde yıllık bazdaki yükseliş devam etmekte olup son çeyreğin en yüksek seviyesinde gerçekleşti. 2024 Mart'ta TCMB'nin politika faizini 500 baz puan artırarak yüzde 50 seviyesine çıkarması ile sıkılaşmaya yönelik adımlar atılırken, TL'deki değer kaybı yavaşladı. Ocak itibarıyla yapılan zamların etkilerinin devam eden aylarda azalması ile aylık enflasyonda gerilemenin olacağını ve yıllık enflasyondaki yükselişin manşet enflasyonda Haziran'da tepe seviyeye ulaşmasını bekliyoruz. Kurlarda beklenmedik bir hareket olmadığı sürece yaz aylarında enflasyonun düşüş trendine gireceğini tahmin ediyoruz.



işaret ederek, bütün ve parça dahil olmak üzere, tavuk eti ihracatını 1 Mayıs'tan 31 Aralık 2024 tarihine kadar, aylık bazda azami 10 bin ton, toplamda ise bu yıl sonuna kadar 80 bin ton olacak şekilde sınır-

Türkiye'nin ilk çeyrek turizm geliri 8.78 milyar dolar

Turizm geliri ve ziyaretçi sayısı, 1. çeyrek 2024	Çıkış yapan ziyaretçiler (Yurtdışı ikametli)		
	2023 (1. çey.)	2024 (1. çey.)	Yıllık değ. (%)
Turizm geliri (Bin ABD \$)	8.334.167	8.784.800	5,4
Kişi sayısı	8.181.566	9.010.090	10,1
Kişi başı ortalama harcama (ABD \$)	1.019	975	-4,3
Gecelik ortalama harcama (ABD \$)	84	93	10,6
Turizm gideri ve yurtdışını ziyaret eden vatandaş sayısı, 1. çeyrek 2024	Giriş yapan vatandaşlar (Yurtdışı ikametli)		
	2023 (1. çey.)	2024 (1. çey.)	Yıllık değ. (%)
Turizm gideri (Bin ABD \$)	1.598.920	1.779.649	11,3
Kişi sayısı	2.069.229	2.449.225	18,4
Kişi başı ortalama harcama (ABD \$)	773	727	-6,0

Kaynak: TÜİK

Tablodaki rakamlar, yuvarlamadan dolayı toplam vermeyebilir.



PARA | HABER

Prof. Dr. Murat FERMAN / İstanbul Beykent Üniv. Öğretim Üyesi

“Arz tarafında fiyatlamada bir düzelme yok”

Nisan'da çekirdek enflasyonun ve Yİ-ÜFE'nin TÜFE manşet enflasyonun üzerinde gerçekleşmesi, maalesef enflasyonun Mayıs ayı zirvesinin beklenenden daha yüksek seviyede olacağına işaret ediyor. Baz etkisi devreye girse de enflasyonda geriye doğru gidişin, özellikle 2025 yılına devredecek enflasyon stokunun beklenenin üzerinde olma riskini kuvvetlendiriyor. Nisan'da, endekste kapsanan ürünlerin yüzde 90'ında fiyat artışı olduğu görülüyor. Bu da ekonomik aktörlerin özellikle arz tarafında fiyatlandırmada bir düzelme olmadığını gösteriyor. Mayıs ayı yıllık enflasyonun yüzde 70'lerin üzerinde, hatta 80'leri test eder düzeye ulaşması kötümser tarafta daha olasılığı kuvvetlenen bir tablo olarak karşımıza çıkıyor.



landırılmasına karar verdiğini de hatırlatalım.

TÜİK verilerine göre Nisan'da enerji, gıda ve alkolsüz içecekler, alkollü içkiler ile tütün ürünleri ve altın hariç özel kapsamlı TÜFE (C), aylık yüzde 3.56 artarken, yıllık enflasyonu 0.60 puan artışla yüzde 75.81 oldu.

Yurtiçi üretici fiyat endeksi (Yİ-ÜFE) Nisan'da bir önceki aya göre yüzde 3.60 artarken, yıllık enflasyonu 4.19 puan artışla yüzde 55.66 düzeyinde gerçekleşti. Bu arada TCMB, yılın ikinci enflasyon raporunu 9 Mayıs'ta açıklayacak.

MAYIS'TAN SONRA GERİLEME BAŞLAYACAK

Hazine ve Maliye Bakanı Mehmet Şimşek, sosyal medya hesabından yaptığı paylaşımında Nisan'da enflasyonun beklentiler doğrultusunda yüzde 3.18 gerçekleştiğini vurgulayarak, “Yıllık enflasyon Mayıs'ta tepe noktasına ulaştıktan sonra öngörülerimiz doğrultusunda keskin bir şekilde düşmeye başlayacak. Böylece enflasyonla mücadelede geçiş dönemi sonlanacak ve dezenflasyon sürecine gireceğiz. Dezenflasyonla birlikte beklentilerde iyileşme daha da belirginleşecek ve bu da enflasyondaki düşüşü destekleyecek” ifadesini kullandı.

NİSAN AYI İHRACATI 19.3 MİLYAR DOLAR

Uzun bayram tatilinin de etkisiyle Türkiye'nin ihracatı Nisan'da

yıllık yüzde 0.1 oranında sınırlı bir artışla 19.27 milyar dolar oldu. Ticaret Bakanlığı'nın geçici dış ticaret verilerine göre Nisan'da Türkiye'nin ithalatı ise yıllık yüzde 4.2 artışla 29.17 milyar dolar, dış ticaret açığı yıllık yüzde 13.3 artışla 9.9 milyar dolar düzeyinde gerçekleşti.

Nisan'da ihracatın ithalatı karşılama oranı yıllık 2.71 puan azalarak yüzde 66.1 oldu. Nisan'da yıllık bazda ihracatın ithalatı karşılama oranı enerji verileri hariç tutulduğunda 4.69 puan azalarak yüzde 73.8, enerji ve altın verileri hariç tutulduğunda ise 4.91 puan azalarak yüzde 77.4 olarak gerçekleşti. 2024 yılının ilk dört ayında ihracat yüzde 2.7 artışla 82.9 milyar dolar, ithalat yüzde 8.9 azalışla 113.1 milyar dolar, dış ticaret açığı yüzde 30.5 azalışla 30.2 milyar dolar oldu. Nisan itibarıyla son 12 ay yıllıklandırılmış ihracat yüzde 2.5 artışla 257.7 milyar dolar, ithalat yüzde 5.7 azalışla 350.7 milyar dolar düzeyinde gerçekleşti.

Bu arada 9 Nisan'dan itibaren geçerli olmak üzere, 54 ürün grubunun İsrail'e ihracatını kısıtlayan Ticaret Bakanlığı, 3 Mayıs'ta İsrail'le ilgili ihracat ve ithalat işlemlerinin tüm ürünleri kapsayacak şekilde durdurulduğunu açıkladı. Bakanlık, İsrail Hükümeti'nin Gazze'ye kesintisiz ve yeterli miktarda insani yardım akışına izin verinceye kadar Türkiye'nin söz konusu yeni tedbirleri kesin ve kararlı bir şekilde uygulayacağını altını çizdi.

“İHRACAT TEŞVİK MODELİ GÜNCELLENMELİ”

İstanbul Beykent Üniversitesi Öğretim Üyesi Prof. Dr. Murat Ferman, ihracat rakamlarının cari dengenin sağlanmasında en önemli kalemlerden biri olan dış ticaret dengesinde yüzde 30 oranında bir iyileşmeye işaret ettiğini vurguladı. Ferman şunları kaydetti: “Nisan'da 20 milyar doların altında kalan ihracat, 30 milyar doların altında kalan ithalat, yüzde 66.1 düzeyinde gerçekleşen ihracatın ithalatı karşılama oranı arzu edilen seviyelerden uzakta olduğunu gösteriyor. Dünyada ve özellikle Çin'deki aşırı stok ve baskı dolayısıyla pasta küçülüyor. Bu nedenle ihracatta mütevazı artışlar olumlu kabul edilmeli, ihracattaki artış trendi ve pazar korunmalı. Dolayısıyla Türkiye'nin 50 yıllık ihracatı teşvik modelinin güncellenmesi gerekiyor. Artık düşük fiyat üzerinden rekabet etme marjımız daralıyor, Yüksek teknolojiyi ve markalı ürünlerin ihracatına önem vermeliyiz.”

İMALAT PMI NİSAN'DA 49.3 OLDU

Ekonomik büyümenin öncü göstergesi olan imalat **sanayi** performansında referans kabul edilen **İstanbul Sanayi Odası (ISO) Türkiye İmalat PMI** (Satın Alma Yöneticileri Endeksi) Nisan'da bir önceki aya göre 0.7 puan azalışla 49.3'e gerileyerek eşik değer olan 50'nin altına indi. Endeks, son üç ayda ilk kez faaliyet koşullarının yavaşladığına işaret etti. Nisanda faaliyet koşullarının yeniden bozulmasında üretimin daralma bölgesine dönmesi etkili oldu. Fiyat artışları ve yüksek faiz oranlarının talebi olumsuz yönde etkilemesiyle yeni siparişler üst üste 10'uncu ay yavaşladı.

Geçen hafta açıklanan bir diğer veri ise ekonomik güven endeksi oldu. TÜİK verilerine göre ekonomik güven endeksi Nisan'da bir önceki aya göre yüzde 1 azalarak 99 değerini aldı. Tüketici ve üreticilerin genel ekonomik duruma ilişkin değerlendirmelerini, beklenti ve eğilimlerini özetleyen bir bileşik endeks olan ekonomik güven endeksinin 100'den küçük olması genel ekonomik duruma ilişkin kötümserliği gösteriyor.

TÜFE Nisan'da aylık yüzde 3.18 arttı

TÜFE değişim oranları (%), Nisan 2024	Nis.24	Nis.23
Bir önceki aya göre değişim oranı	3,18	2,39
Bir önceki yılın Aralık ayına göre değişim oranı	18,72	15,21
Bir önceki yılın aynı ayına göre değişim oranı	69,80	43,68
12 aylık ortalamalara göre değişim oranı	59,64	67,20

Yİ-ÜFE Nisan'da aylık yüzde 3.60 arttı

Yİ-ÜFE değişim oranları (%), Nisan 2024	Nis.24	Nis.23
Bir önceki aya göre değişim oranı	3,60	0,81
Bir önceki yılın Aralık ayına göre değ. or.	15,61	7,11
Bir önceki yılın aynı ayına göre değişim or.	55,66	52,11
12 aylık ortalamalara göre değişim oranı	45,83	105,50

Kaynak: TÜİK

