



TÜRKİYE CUMHURİYETİ  
TİCARET BAKANLIĞI

## SIRBİSTAN ÜLKE SUNUMU

*COVID-19 Öncesi ve Sonrası Değerlendirme*

GÜLÇİNAY MUMCU  
BELGRAD TİCARET MÜŞAVİRİ


30.03.2021

---



## SUNUM İÇERİĞİ

- Sırbistan'ın Temel Ekonomik Göstergeleri
- Sırbistan'ın Avrupa Birliği (AB) ile İlişkileri
- Sırbistan'ın Dış Ticareti
- Sırbistan ile İkili Ticaretimiz
- Sırbistan'da Doğrudan Yabancı Yatırımlar
- Sırbistan'daki Türk Yatırımları
- Sırbistan'da Yatırıma Sağlanan Teşvikler
- Covid-19'un Sırbistan'a Etkisi, Alınan Önlemler ve Güncel Durum
- Sırbistan'a İhracat ve Yatırım Potansiyeli Olan Sektörler
- Sırbistan Pazarına Giriş ve İhracatın Artırılması için Firmalara Öneriler
- Müşavirliğimiz Faaliyetleri
- Takip Edilmesinde Fayda Görülen Web Siteleri





# SIRBİSTAN





## SIRBİSTAN'IN TEMEL EKONOMİK GÖSTERGELERİ

|   | 2015      | 2016   | 2017  | 2018   | 2019   |      |
|---|-----------|--------|-------|--------|--------|------|
| GSYH (milyar \$, cari fiyatlar)*                  | 39,6      | 40,7   | 44,3  | 50,6   | 51,5   |      |
| Kişi Başına GSYH (\$, cari fiyatlar)*             | 5.587     | 5.765  | 6.308 | 7.245  | 7.410  |      |
| Büyüme (%)*                                       | 1,8       | 3,3    | 2,1   | 4,5    | 4,2    |      |
| GSYH'nın sektörel dağılımı (%)*                   | Tarım     | 6,7    | 6,8   | 6,0    | 6,3    | 6,0  |
|   | Sanayi    | 22,0   | 21,9  | 21,9   | 21,0   | 19,9 |
|   | Hizmetler | 54,6   | 54,2  | 55,1   | 55,6   | 56,9 |
| Enflasyon Oranı (%)*                              | 1,5       | 1,6    | 3,0   | 2,0    | 1,9    |      |
| İşsizlik Oranı (% , +15 yaş)*                     | 17,7      | 15,3   | 13,5  | 12,7   | 10,4   |      |
| İşsizlik Oranı (% , 15-24 yaş arası genç nüfus )* | 43,2      | 34,9   | 31,9  | 29,7   | 27,5   |      |
| Cari İşlemler Dengesi (milyar €)**                | -1,2      | -1,1   | -2,1  | -2,1   | -3,2   |      |
| Cari İşlemler Dengesi/GSYH (%)**                  | -3,5      | -2,9   | -5,2  | -4,8   | -6,9   |      |
| Ortalama Net Ücret (€)**                          | 367,9     | 374,5  | 383,9 | 419,7  | 465,9  |      |
| Bütçe Dengesi/GSYH (%)**                          | -2,7      | -0,2   | 0,7   | 0,6    | 0,2    |      |
| Kamu Borcu/ GSYH (% , Merkezi Hükümet)**          | 70,0      | 67,8   | 57,9  | 53,7   | 52,0   |      |
| Ortalama Döviz Kuru (RSD/USD)**                   | 108,9     | 111,3  | 107,5 | 100,3  | 105,3  |      |
| Ortalama Döviz Kuru (RSD/EUR)**                   | 120,7     | 123,1  | 121,3 | 118,3  | 117,9  |      |
| Döviz Rezervleri (Merkez Bankası, Milyon €)**     | 10.378    | 10.205 | 9.962 | 11.262 | 13.378 |      |
| İhracat (Milyar \$)*                              | 13,4      | 14,9   | 17,0  | 19,2   | 19,6   |      |
| İthalat (Milyar \$)*                              | 17,9      | 18,9   | 21,9  | 25,9   | 26,7   |      |

Kaynak: \*Sırbistan İstatistik Ofisi, \*\* Sırbistan Merkez Bankası

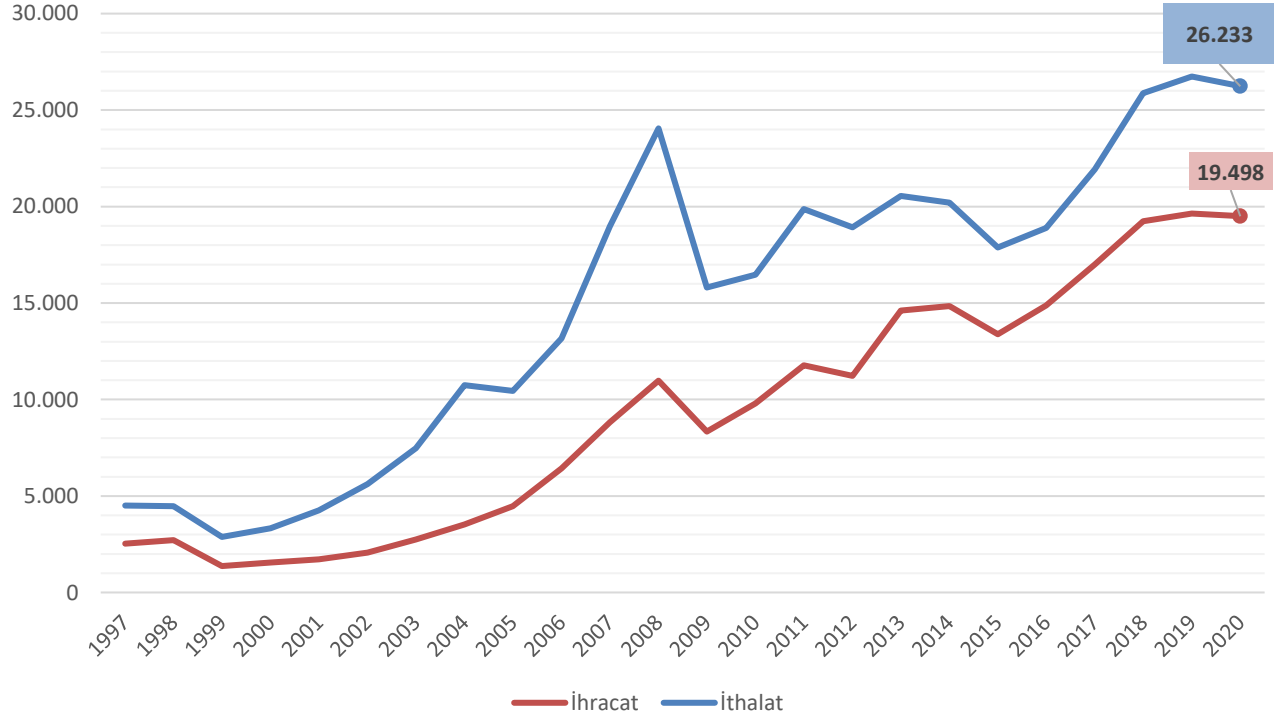


- Sırbistan, Avrupa Birliği'ne tam üyelik için 2009 yılında başvuruda bulunmuştur.
- AB, 2012 yılında Sırbistan'a aday ülke statüsü tanımıştır. Ocak 2014'te tam üyelik müzakereleri başlamıştır ve müzakereler halen devam etmektedir.
- Sırbistan'dan AB'ye gerçekleştirilen sanayi ve tarım ürünleri ihracatında gümrük vergisi, 2000 yılında AB tarafından tek taraflı olarak kaldırılmıştır.
- AB ile Sırbistan arasında 2008 yılında imzalanan «İstikrar ve Ortaklık Anlaşması» ile ticari konulara ilişkin «Geçici Anlaşma» çerçevesinde ise; AB'den Sırbistan'a gerçekleştirilen sanayi ve tarım ürünleri ihracatında gümrük vergileri 2014 yılına kadar kademeli olarak kaldırılmıştır.
- **Sırbistan ile AB arasındaki tüm ticaret karşılıklı olarak, gümrük vergisinden muaf gerçekleşmektedir.**





### SIRBİSTAN'IN YILLAR İTİBARIYLA DIŞ TİCARETİ (milyon \$)



Kaynak: Sırbistan İstatistik Ofisi





## SIRBİSTAN'IN SITC'YE GÖRE İHRACATI (milyon dolar)

| Sıra          | SITC Kod | SITC Rev. 4 Adı  | 2019   | 2020   | Değişim<br>(2020/2019, %) | Pay<br>(2020, %) |
|---------------|----------|--|--------|--------|---------------------------|------------------|
| 1             | 77       | Elektrik makineleri, cihazlar ve teçhizatlar ile bunların parçaları (elektrikli ev tipi ekipmanların elektrikli olmayan tamamlayıcı parçaları dahil) | 2.311  | 2.425  | 4,9                       | 12,4             |
| 2             | 4        | Tahıl ve tahıl müstahzarları   | 827    | 991    | 19,8                      | 5,1              |
| 3             | 5        | Sebze ve meyveler  | 859    | 983    | 14,4                      | 5,0              |
| 4             | 71       | Güç üretim makineleri ve ekipmanları   | 932    | 939    | 0,8                       | 4,8              |
| 5             | 62       | Başka yerde sınıflandırılmamış mamul kauçuk  | 928    | 855    | -7,9                      | 4,4              |
| 6             | 78       | Karayolu taşıtları (taşıt hava yastıkları dahil)   | 951    | 785    | -17,5                     | 4,0              |
| 7             | 74       | Genel sanayi makine ve ekipmanları ve parçaları  | 699    | 717    | 2,6                       | 3,7              |
| 8             | 68       | Demir dışı metaller  | 903    | 710    | -21,4                     | 3,6              |
| 9             | 69       | Metal eşyalar, başka yerde sınıflandırılmamış  | 686    | 682    | -0,5                      | 3,5              |
| 10            | 67       | Demir ve çelik   | 925    | 655    | -29,2                     | 3,4              |
| 11            | 82       | Mobilyalar ve bunların parçaları; uyku takımları, yataklar (şilteler), yatak destekleri (şilte destekleri), minderler                                | 644    | 645    | 0,1                       | 3,3              |
| 12            | 84       | Giyim eşyası ve giysi aksesuarları   | 678    | 631    | -6,9                      | 3,2              |
| 13            | 89       | Başka yerde sınıflandırılmamış çeşitli mamul ürünler   | 577    | 565    | -1,9                      | 2,9              |
| 14            | 64       | Kağıt, mukavva ve kağıt hamurundan veya kağıt ve mukavvadadan eşyalar  | 507    | 486    | -4,1                      | 2,5              |
| 15            | 58       | Plastik, birincil formda olmayan   | 426    | 459    | 7,9                       | 2,4              |
| 16            | 12       | Tütün ve tütün imalatı   | 324    | 450    | 39,1                      | 2,3              |
| 17            | 55       | Uçucu yağlar, reçinensiler (rezinoitler) ve parfüm maddeleri; kişisel bakım, cilalama ve temizleme müstahzarları                                     | 285    | 337    | 18,0                      | 1,7              |
| 18            | 54       | Tıbbi ve eczacılık ürünleri  | 295    | 327    | 10,6                      | 1,7              |
| 19            | 65       | Tekstil iplikleri, kumaşlar, tekstilden başka yerde sınıflandırılmamış hazır eşyalar ve ilgili ürünler   | 278    | 305    | 9,8                       | 1,6              |
| 20            | 28       | Demirli metal cevherleri ve metal hurdaları  | 196    | 304    | 55,2                      | 1,6              |
| Liste Toplamı |          |  | 14.231 | 14.253 | 0,2                       | 73,1             |
| Toplam        |          |  | 19.633 | 19.498 | -0,7                      | 100,0            |

Kaynak: Sırbistan İstatistik Ofisi





## SIRBİSTAN'IN SITC'YE GÖRE İTHALATI (milyon dolar)

| Sıra          | SITC Kod | SITC Rev. 4 Adı  | 2019   | 2020   | Değişim<br>(2020/2019, %) | Pay<br>(2020, %) |
|---------------|----------|--|--------|--------|---------------------------|------------------|
| 1             | 99       | Başka yerde sınıflandırılmamış diğer eşyalar   | 2.898  | 3.238  | 11,7                      | 12,3             |
| 2             | 77       | Elektrik makineleri, cihazlar ve teçhizatlar ile bunların parçaları (elektrikli ev tipi ekipmanların elektrikli olmayan tamamlayıcı parçaları dahil) | 1.612  | 1.827  | 13,4                      | 7,0              |
| 3             | 54       | Tıbbi ve eczacılık ürünleri  | 975    | 1.265  | 29,7                      | 4,8              |
| 4             | 74       | Genel sanayi makine ve ekipmanları ve parçaları  | 1.014  | 1.248  | 23,1                      | 4,8              |
| 5             | 78       | Karayolu taşıtları (taşıt hava yastıkları dahil)   | 1.548  | 1.241  | -19,8                     | 4,7              |
| 6             | 33       | Petrol, petrol ürünleri ve ilgili maddeler   | 1.772  | 1.192  | -32,8                     | 4,5              |
| 7             | 72       | Belirli endüstrilere özel makineler  | 698    | 846    | 21,2                      | 3,2              |
| 8             | 69       | Metal eşyalar, başka yerde sınıflandırılmamış  | 755    | 812    | 7,5                       | 3,1              |
| 9             | 67       | Demir ve çelik   | 1.076  | 811    | -24,6                     | 3,1              |
| 10            | 65       | Tekstil iplikleri, kumaşlar, tekstilden başka yerde sınıflandırılmamış hazır eşyalar ve ilgili ürünler   | 697    | 803    | 15,3                      | 3,1              |
| 11            | 68       | Demir dışı metaller  | 799    | 759    | -5,0                      | 2,9              |
| 12            | 89       | Başka yerde sınıflandırılmamış çeşitli mamul ürünler   | 691    | 733    | 6,2                       | 2,8              |
| 13            | 57       | Plastik, birincil formda   | 704    | 645    | -8,4                      | 2,5              |
| 14            | 76       | Telekomünikasyon, ses kaydedebilen veya çoğaltabilen cihazlar ve ekipmanlar  | 636    | 626    | -1,6                      | 2,4              |
| 15            | 64       | Kağıt, mukavva ve kağıt hamurundan veya kağıt ve mukavvadın eşyalar  | 634    | 617    | -2,6                      | 2,4              |
| 16            | 5        | Sebze ve meyveler  | 437    | 543    | 24,2                      | 2,1              |
| 17            | 34       | Gaz, doğal ve imal edilmiş   | 706    | 507    | -28,1                     | 1,9              |
| 18            | 55       | Uçucu yağlar, reçinensiler (rezinoitler) ve parfüm maddeleri; kişisel bakım, cilalama ve temizleme müstahzarları                                     | 424    | 473    | 11,5                      | 1,8              |
| 19            | 84       | Giyim eşyası ve giysi aksesuarları   | 447    | 460    | 2,8                       | 1,8              |
| 20            | 58       | Plastik, birincil formda olmayan   | 424    | 452    | 6,8                       | 1,7              |
| Liste Toplamı |          |  | 18.948 | 19.100 | 0,8                       | 72,8             |
| Toplam        |          |  | 26.731 | 26.233 | -1,9                      | 100,0            |

Kaynak: Sırbistan İstatistik Ofisi

\*SITC Rev. 4 99 kodunda; ordu malzemeleri ile depolarda bekleyen veya serbest bölgelerde gümrük tarifesinden muaf olan mallar yer almaktadır.



## İHRACATTA BAŞLICA ÜRÜNLER

- 1. Elektrikli makine ve cihazlar (%12,4)**  
(Taşıtlarda kullanılan kablo bağlantı takımları, vb.)
- 2. Hububat ve mamulleri (%5,1)**  
(Mısır, vb.)
- 3. Sebze ve meyveler (%5)**  
(Dondurulmuş kırmızı orman meyveleri, vb.)
- 4. Enerji üreten makina ve cihazlar (%4,8)**  
(Elektrik motorları, jeneratörler, vb.)
- 5. Kauçuk ve mamulleri (%4,4)**  
(Otomobil dış lastiği, vb.)
- 6. Karayolu taşıtları ve aksamaları (%4)**
- 7. Sanayide kullanılan makine ve ekipmanları (%3,7)**  
(santrifüjlü pompalar, vb.)
- 8. Demir dışı metaller (%3,6)**  
(rafine bakır katotlar, vb.)
- 9. Metal nihai eşyalar (%3,5)**  
(demir/çelikten inşaat aksamı, vb.)
- 10. Demir ve çelik (%3,4)**

## İTHALATTA BAŞLICA ÜRÜNLER

- 1. Başka yerde sınıflandırılmamış eşyalar (%12,3)**  
(Depolarda bekleyen eşyalar, askeri eşyalar, serbest bölgelerde gümrükten muaf eşyalar, vb.)
- 2. Elektrikli makine ve cihazlar (%7)**  
(Elektrik iletkenleri, kontrol dağıtım tabloları, vb.)
- 3. Tıbbi ve eczacılık ürünleri (%4,8)**  
(ilaçlar, vb.)
- 4. Sanayide kullanılan makine ve ekipmanları (%4,8)**  
(borular, pompalar, vb.)
- 5. Karayolu taşıtları ve aksamaları (%4,7)**
- 6. Petrol ve petrol ürünleri (%4,5)**  
(ham petrol, diğer yağlar, vb.)
- 7. Belirli endüstrilere özel makineler (%3,2)**  
(kendine özgü fonksiyonlu makineler, vb.)
- 8. Metal nihai eşyalar (%3,1)**  
(demir/çelikten inşaat aksamı, vb.)
- 9. Demir ve çelik (%3,1)**
- 10. Tekstil iplikleri, kumaşlar, hazır eşyalar (%3,1)**  
(dokumaya elverişli hazır eşya, vb.)



## SIRBİSTAN'IN İHRACATINDA İLK 20 ÜLKE (milyon dolar)

| Sıra          | Ülkeler                | 2019       | 2020       | Değişim<br>(2020/2019, %) | Pay<br>(2020, %) |
|---------------|------------------------|------------|------------|---------------------------|------------------|
| 1             | Almanya                | 2.477      | 2.512      | 1,4                       | 12,9             |
| 2             | İtalya                 | 1.983      | 1.632      | -17,7                     | 8,4              |
| 3             | Bosna Hersek           | 1.514      | 1.382      | -8,7                      | 7,1              |
| 4             | Romanya                | 1.149      | 1.271      | 10,5                      | 6,5              |
| 5             | Macaristan             | 830        | 923        | 11,1                      | 4,7              |
| 6             | Rusya Federasyonu      | 977        | 911        | -6,8                      | 4,7              |
| 7             | Karadağ                | 882        | 784        | -11,0                     | 4,0              |
| 8             | Kuzey Makedonya        | 755        | 736        | -2,5                      | 3,8              |
| 9             | Çek Cumh.              | 652        | 728        | 11,7                      | 3,7              |
| 10            | Hırvatistan            | 636        | 655        | 3,0                       | 3,4              |
| 11            | Polonya                | 542        | 645        | 19,0                      | 3,3              |
| 12            | Bulgaristan            | 647        | 623        | -3,7                      | 3,2              |
| 13            | Slovenya               | 651        | 604        | -7,2                      | 3,1              |
| 14            | Avusturya              | 635        | 545        | -14,1                     | 2,8              |
| 15            | Fransa                 | 526        | 536        | 1,8                       | 2,7              |
| 16            | Hollanda               | 421        | 421        | -0,1                      | 2,2              |
| 17            | Çin Halk Cumhuriyeti   | 329        | 377        | 14,5                      | 1,9              |
| 18            | Amerika Birleşik Devl. | 303        | 369        | 21,8                      | 1,9              |
| 19            | <b>Türkiye</b>         | <b>322</b> | <b>363</b> | <b>12,8</b>               | <b>1,9</b>       |
| 20            | Slovakya               | 430        | 345        | -19,6                     | 1,8              |
| Liste Toplamı |                        | 16.660     | 16.362     | -1,8                      | 83,9             |
| Toplam        |                        | 19.633     | 19.498     | -0,7                      | 100,0            |

Kaynak: Sırbistan İstatistik Ofisi

## SIRBİSTAN'IN İTHALATINDA İLK 20 ÜLKE (milyon dolar)

| Sıra          | Ülkeler                | 2019         | 2020         | Değişim<br>(2020/2019, %) | Pay<br>(2020, %) |
|---------------|------------------------|--------------|--------------|---------------------------|------------------|
| 1             | Almanya                | 3.448        | 3.573        | 3,6                       | 13,6             |
| 2             | Çin Halk Cumhuriyeti   | 2.508        | 3.290        | 31,2                      | 12,5             |
| 3             | İtalya                 | 2.323        | 2.203        | -5,1                      | 8,4              |
| 4             | Rusya Federasyonu      | 2.584        | 1.566        | -39,4                     | 6,0              |
| 5             | Macaristan             | 1.142        | 1.303        | 14,1                      | 5,0              |
| 6             | <b>Türkiye</b>         | <b>1.058</b> | <b>1.149</b> | <b>8,6</b>                | <b>4,4</b>       |
| 7             | Polonya                | 899          | 876          | -2,6                      | 3,3              |
| 8             | Romanya                | 817          | 824          | 0,9                       | 3,1              |
| 9             | Fransa                 | 785          | 731          | -6,9                      | 2,8              |
| 10            | Slovenya               | 644          | 728          | 13,2                      | 2,8              |
| 11            | Avusturya              | 755          | 672          | -11,0                     | 2,6              |
| 12            | Bosna Hersek           | 681          | 609          | -10,5                     | 2,3              |
| 13            | Çek Cumh.              | 675          | 603          | -10,6                     | 2,3              |
| 14            | Hırvatistan            | 581          | 565          | -2,6                      | 2,2              |
| 15            | Belçika                | 496          | 534          | 7,7                       | 2,0              |
| 16            | Hollanda               | 425          | 476          | 12,2                      | 1,8              |
| 17            | Bulgaristan            | 520          | 467          | -10,2                     | 1,8              |
| 18            | Amerika Birleşik Devl. | 551          | 442          | -19,8                     | 1,7              |
| 19            | İrak                   | 460          | 435          | -5,5                      | 1,7              |
| 20            | İspanya                | 395          | 428          | 8,2                       | 1,6              |
| Liste Toplamı |                        | 21.744       | 21.475       | -1,2                      | 81,9             |
| Toplam        |                        | 26.731       | 26.233       | -1,9                      | 100,0            |

Kaynak: Sırbistan İstatistik Ofisi



- Ülkemiz ile Sırbistan arasındaki Serbest Ticaret Anlaşması (STA), 1 Eylül 2010 tarihinde yürürlüğe girmiştir. STA kapsamında;
  - Sanayi mallarında gümrük vergisi karşılıklı olarak sıfırlanmıştır.
  - Tarım ürünlerinde ise karşılıklı olarak belirli ürünlerde tarife kontenjanları kapsamında vergi muafiyeti veya gümrük vergisi indirimi sunulmaktadır.
- STA, 2018 yılında revize edilerek kapsamı genişletilmiş; hizmet ticareti eklenmiş ve tarım tavizleri genişletilmiştir. Revize STA, 1 Haziran 2019 tarihinde yürürlüğe girmiştir.
- İki ülke arasında ayrıca, Yatırımların Karşılıklı Teşviki ve Korunması (YKTK) Anlaşması, Çifte Vergilendirmeyi Önleme Anlaşması (ÇVÖA), Sosyal Güvenlik Anlaşması ve Altyapı Projelerinde İşbirliği Anlaşması bulunmaktadır.



## Türkiye-Sırbistan Dış Ticaret Verileri

| (milyon dolar) | İhracat | Değişim (%) | İthalat | Değişim (%) | Denge | Değişim (%) | Hacim   | Değişim (%) |
|----------------|---------|-------------|---------|-------------|-------|-------------|---------|-------------|
| 2013           | 451,8   | -           | 257,6   | -           | 194,2 | -           | 709,4   | -           |
| 2014           | 515,5   | 14,1        | 330,0   | 28,1        | 185,5 | -4,5        | 845,4   | 19,2        |
| 2015           | 517,3   | 0,4         | 307,6   | -6,8        | 209,6 | 13,0        | 824,9   | -2,4        |
| 2016           | 619,2   | 19,7        | 365,6   | 18,9        | 253,6 | 21,0        | 984,9   | 19,4        |
| 2017           | 760,9   | 22,9        | 492,8   | 34,8        | 268,1 | 5,7         | 1.253,7 | 27,3        |
| 2018           | 915,6   | 20,3        | 393,6   | -20,1       | 522,0 | 94,7        | 1.309,2 | 4,4         |
| 2019           | 954,1   | 4,2         | 437,5   | 11,2        | 516,6 | -1,0        | 1.391,6 | 6,3         |
| 2020           | 1.013,1 | 6,2         | 432,1   | -1,2        | 580,9 | 12,5        | 1.445,2 | 3,8         |

Kaynak: TÜİK, Hesaplama Yöntemi: Genel Ticaret Sistemi (GTS)

- Ülkemizin Sırbistan'la ticaretinde, ülkemiz lehine bir denge söz konusudur.
- Sırbistan ile ülkemiz arasındaki dış ticaret, dünyada hâlihazırda etkileri devam eden Covid-19 pandemisine rağmen ARTIŞ göstermektedir.





## Türkiye'nin Sırbistan'ın İthalatındaki Yeri

|   | 2010   | 2011   | 2012   | 2013   | 2014   | 2015   | 2016   | 2017   | 2018   | 2019   | 2020   |
|---|--------|--------|--------|--------|--------|--------|--------|--------|--------|--------|--------|
| Türkiye'den İthalat (milyon dolar)                  | 323    | 405    | 439    | 531    | 590    | 579    | 658    | 822    | 984    | 1.058  | 1.149  |
| Sırbistan Toplam İthalat (milyon dolar)             | 16.471 | 19.862 | 18.923 | 20.550 | 20.196 | 17.875 | 18.899 | 21.920 | 25.883 | 26.730 | 26.233 |
| Sırbistan Toplam İthalatında Türkiye'nin Pay (%)    | 1,96   | 2,04   | 2,32   | 2,58   | 2,92   | 3,24   | 3,48   | 3,75   | 3,80   | 3,96   | 4,38   |
| Sırbistan Toplam İthalatında Türkiye'nin Sıralaması | 15     | 15     | 14     | 12     | 9      | 7      | 7      | 7      | 6      | 6      | 6      |

Kaynak: Sırbistan İstatistik Ofisi

- STA'nın yürürlüğe girmesi ile birlikte, ülkemizin Sırbistan'ın ithalatından aldığı payda kayda değer bir artış gerçekleşmiştir. Bu artış ile birlikte, Türkiye, Sırbistan'ın en fazla ithalat yaptığı ülkeler içinde 15. sıradan, 6. sıraya kadar yükselmiştir.

## Türkiye'nin Sırbistan'a İhracatında İlk 20 Fasıll (dolar)

| Sıra          | Fasıl | Fasıl Adı  | 2019        | 2020          | Değişim<br>(2020/2019, %) | Pay<br>(2020, %) |
|---------------|-------|--|-------------|---------------|---------------------------|------------------|
| 1             | 84    | KAZANLAR, MAKİNALAR, MEKANİK CİHAZLAR VE ALETLER, NÜKLEER REAKTÖRLER, BUNLARIN AKSAM VE PARÇALARI                        | 128.199.235 | 115.697.221   | -9,8                      | 11,4             |
| 2             | 87    | MOTORLU KARA TAŞITLARI, TRAKTÖRLER, BİSİKLETLER, MOTOSİKLETLER VE DİĞER KARA TAŞITLARI, BUNLARIN AKSAM, PARÇA, AKSESUARI | 131.743.877 | 107.835.612   | -18,1                     | 10,6             |
| 3             | 39    | PLASTİKLER VE MAMULLERİ  | 70.975.243  | 74.221.776    | 4,6                       | 7,3              |
| 4             | 85    | ELEKTRİKLİ MAKİNA VE CİHAZLAR, SES KAYDETME-VERME, TELEVİZYON GÖRÜNTÜ-SES KAYDETME-VERME CİHAZLARI,AKSAM-PARÇA-AKSESUARI | 55.639.278  | 71.763.494    | 29,0                      | 7,1              |
| 5             | 72    | DEMİR VE ÇELİK   | 36.056.480  | 60.338.249    | 67,3                      | 6,0              |
| 6             | 61    | ÖRME GİYİM EŞYASI VE AKSESUARI   | 50.512.300  | 57.050.930    | 12,9                      | 5,6              |
| 7             | 73    | DEMİR VEYA ÇELİKTEN EŞYA   | 45.565.278  | 54.780.014    | 20,2                      | 5,4              |
| 8             | 60    | ÖRME EŞYA  | 53.924.387  | 47.802.408    | -11,4                     | 4,7              |
| 9             | 08    | YENİLEN MEYVELER VE SERT KABUKLU MEYVELER  | 31.285.701  | 40.920.762    | 30,8                      | 4,0              |
| 10            | 62    | ÖRÜLMEMİŞ GİYİM EŞYASI VE AKSESUARI  | 33.613.345  | 32.719.061    | -2,7                      | 3,2              |
| 11            | 76    | ALÜMİNYUM VE ALÜMİNYUMDAN EŞYA   | 25.952.857  | 28.665.251    | 10,5                      | 2,8              |
| 12            | 52    | PAMUK, PAMUK İPLİĞİ VE PAMUKLU MENSUCAT  | 28.049.466  | 27.508.994    | -1,9                      | 2,7              |
| 13            | 94    | MOBİLYALAR, YATAK TAKIMLARI, AYDINLATMA CİHAZLARI, REKLAM LAMBALARI, IŞIKLI TABELALAR VB., PREFABRİK YAPILAR             | 15.760.484  | 21.088.195    | 33,8                      | 2,1              |
| 14            | 40    | KAUÇUK VE KAUÇUKTAN EŞYA   | 18.561.600  | 17.398.857    | -6,3                      | 1,7              |
| 15            | 63    | DOKUNABİLİR MADDELERDEN HAZIR EŞYA, TAKIMLAR, KULLANILMIŞ GİYİM VE DOKUNMUŞ DİĞER EŞYA, PAÇAVRALAR                       | 9.534.723   | 16.849.374    | 76,7                      | 1,7              |
| 16            | 54    | SENTETİK VE SUNİ FİLAMENLER, ŞERİTLER VE BENZERİ SENTETİK VE SUNİ DOKUMAYA ELVERİŞLİ MADDELER                            | 15.118.758  | 16.054.326    | 6,2                       | 1,6              |
| 17            | 34    | SABUNLAR, YÜZEY-AKTİF ORGANİK MADDELER, YIKAMA-YAĞLAMA MÜSTAHZARLARI, MUMLAR,BAKIM MÜSTAHZARLARI, DIŞÇILIK MÜSTAHZARLARI | 8.258.453   | 15.292.297    | 85,2                      | 1,5              |
| 18            | 59    | EMDİRİLMİŞ, SIVANMIŞ, KAPLANMIŞ VEYA LAMİNE EDİLMİŞ DOKUNABİLİR MENSUCAT, DOKUNABİLİR MADDELERDEN TEKNİK EŞYA            | 15.791.180  | 12.223.056    | -22,6                     | 1,2              |
| 19            | 64    | AYAKKABILAR, GETRERLER, TOZLUKLAR VE BENZERİ EŞYA, BUNLARIN AKSAM  | 11.343.275  | 11.747.798    | 3,6                       | 1,2              |
| 20            | 74    | BAKIR VE BAKIRDAN EŞYA   | 10.478.190  | 11.513.139    | 9,9                       | 1,1              |
| Liste Toplamı |       |  | 796.364.110 | 841.470.814   | 5,7                       | 83,1             |
| Genel Toplam  |       |  | 954.100.310 | 1.013.064.556 | 6,2                       | 100,0            |

Kaynak: T.C. Ticaret Bakanlığı, Hesaplama Yöntemi: Genel Ticaret Sistemi (GTS)

## Türkiye'nin Sırbistan'dan İthalatında İlk 20 Fasıll\* (dolar)

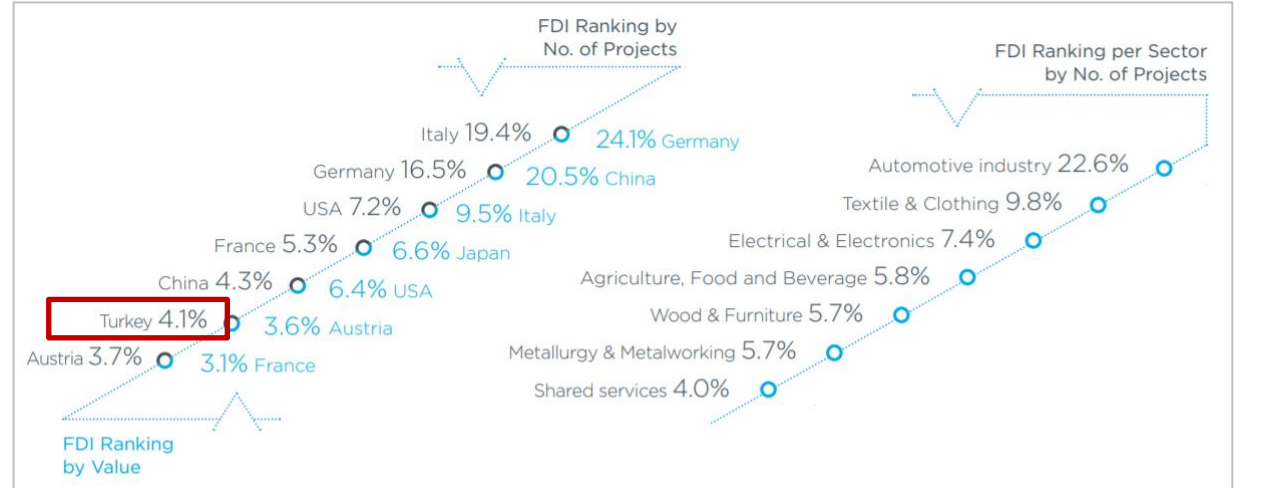
| Sıra          | Fasıl | Fasıl Adı  | 2019        | 2020        | Değişim<br>(2020/2019, %) | Pay<br>(2020, %) |
|---------------|-------|--|-------------|-------------|---------------------------|------------------|
| 1             | 40    | KAUÇUK VE KAUÇUKTAN EŞYA   | 45.103.786  | 68.657.874  | 52,2                      | 15,9             |
| 2             | 24    | TÜTÜN VE TÜTÜN YERİNE GEÇEN İŞLENMİŞ MADDELER  | 76.175.988  | 38.943.680  | -48,9                     | 9,0              |
| 3             | 85    | ELEKTRİKLİ MAKİNA VE CİHAZLAR, SES KAYDETME-VERME, TELEVİZYON GÖRÜNTÜ-SES KAYDETME-VERME CİHAZLARI,AKSAM-PARÇA-AKSESUARI | 33.815.935  | 36.003.966  | 6,5                       | 8,3              |
| 4             | 84    | KAZANLAR, MAKİNALAR, MEKANİK CİHAZLAR VE ALETLER, NÜKLEER REAKTÖRLER, BUNLARIN AKSAM VE PARÇALARI                        | 39.353.575  | 35.679.799  | -9,3                      | 8,3              |
| 5             | 39    | PLASTİKLER VE MAMULLERİ  | 14.405.009  | 35.584.280  | 147,0                     | 8,2              |
| 6             | 93    | SİLAHLAR VE MÜHİMMAT, BUNLARIN AKSAM, PARÇA VE AKSESUARI   | 7.932.118   | 17.327.580  | 118,4                     | 4,0              |
| 7             | 72    | DEMİR VE ÇELİK   | 39.218.570  | 17.000.098  | -56,7                     | 3,9              |
| 8             | 74    | BAKIR VE BAKIRDAN EŞYA   | 25.352.661  | 16.380.849  | -35,4                     | 3,8              |
| 9             | 71    | KIYMETLİ VEYA YARI KIYMETLİ TAŞLAR, KIYMETLİ METALLER, İNCİLER, TAKLİT MÜCEVHERCİ EŞYASI, METAL PARALAR                  | 13.110.479  | 14.380.119  | 9,7                       | 3,3              |
| 10            | 34    | SABUNLAR, YÜZEY-AKTİF ORGANİK MADDELER, YIKAMA-YAĞLAMA MÜSTAHZARLARI, MUMLAR,BAKIM MÜSTAHZARLARI, DIŞÇILIK MÜSTAHZARLARI | 6.790.376   | 13.824.768  | 103,6                     | 3,2              |
| 11            | 87    | MOTORLU KARA TAŞITLARI, TRAKTÖRLER, BİSİKLETLER, MOTOSİKLETLER VE DİĞER KARA TAŞITLARI, BUNLARIN AKSAM, PARÇA, AKSESUARI | 2.236.662   | 13.248.027  | 492,3                     | 3,1              |
| 12            | 23    | GIDA SANAYİNİN KALINTI VE DÖKÜNTÜLERİ, HAYVANLAR İÇİN HAZIRLANMIŞ KABA YEMLER  | 9.217.325   | 13.227.682  | 43,5                      | 3,1              |
| 13            | 48    | KAĞIT VE KARTON, KAĞIT HAMURUNDAN, KAĞITTAN VEYA KARTONDAN EŞYA  | 11.363.106  | 12.903.318  | 13,6                      | 3,0              |
| 14            | 10    | HUBUBAT  | 24.569.201  | 12.879.427  | -47,6                     | 3,0              |
| 15            | 94    | MOBİLYALAR, YATAK TAKIMLARI, AYDINLATMA CİHAZLARI, REKLAM LAMBALARI, IŞIKLI TABELALAR VB., PREFABRİK YAPILAR             | 17.826.762  | 11.602.767  | -34,9                     | 2,7              |
| 16            | 02    | ETLER VE YENİLEN SAKATAT   | 2.628.138   | 11.485.200  | 337,0                     | 2,7              |
| 17            | 29    | ORGANİK KİMYASAL ÜRÜNLER   | 7.165.915   | 10.248.177  | 43,0                      | 2,4              |
| 18            | 15    | HAYVANSAL VE BİTKİSEL KATI VE SIVI YAĞLAR, YEMEKLİK KATI YAĞLAR, HAYVANSAL VE BİTKİSEL MUMLAR                            | 13.133.328  | 6.615.952   | -49,6                     | 1,5              |
| 19            | 12    | YAĞLI TOHUM VE MEYVELER, MUHTELİF TANE, TOHUM VE MEYVELER, SANAYİDE VE TIPTA KULLANILAN BİTKİLER, SAMAN VE KABA YEM      | 7.522.201   | 5.910.513   | -21,4                     | 1,4              |
| 20            | 90    | OPTİK, FOTOĞRAF, SİNEMA, ÖLÇÜ, KONTROL, AYAR, TIBBİ, CERRAHİ ALET VE CİHAZLAR, BUNLARIN AKSAM, PARÇA VE AKSESUARI        | 6.644.107   | 5.043.580   | -24,1                     | 1,2              |
| Liste Toplamı |       |  | 403.565.242 | 396.947.656 | -1,6                      | 91,9             |
| Genel Toplam  |       |  | 437.522.023 | 432.121.027 | -1,2                      | 100,0            |

Kaynak: T.C. Ticaret Bakanlığı, Hesaplama Yöntemi: Genel Ticaret Sistemi (GTS)



## 2010-2020 Q3 Sırbistan'a Gelen Doğrudan Yabancı Yatırımlarda (FDI) İlk 20 Ülke

| Sıra                 | Ülke Adı                    | Sırbistan'a Doğrudan Yatırım Değeri (milyon €) | Pay (%)      |
|----------------------|-----------------------------|--|--------------|
| 1                    | Hollanda                    | 3.974,6  | 16,1         |
| 2                    | Avusturya                   | 2.533,1  | 10,2         |
| 3                    | Rusya Federasyonu           | 2.395,5  | 9,7          |
| 4                    | Lüksemburg                  | 1.899,6  | 7,7          |
| 5                    | Almanya                     | 1.766,1  | 7,1          |
| 6                    | İsviçre                     | 1.316,2  | 5,3          |
| 7                    | Fransa                      | 1.236,2  | 5,0          |
| 8                    | İtalya                      | 1.005,5  | 4,1          |
| 9                    | Çin                         | 989,3  | 4,0          |
| 10                   | Macaristan                  | 923,8  | 3,7          |
| 11                   | Hong Kong                   | 859,9  | 3,5          |
| 12                   | Birleşik Arap Emirlikleri   | 653,3  | 2,6          |
| 13                   | Birleşik Krallık            | 595,9  | 2,4          |
| 14                   | Amerika Birleşik Devletleri | 571,5  | 2,3          |
| 15                   | Slovenya                    | 479,9  | 1,9          |
| 16                   | Danimarka                   | 426,9  | 1,7          |
| 17                   | Hırvatistan                 | 325,8  | 1,3          |
| 18                   | Kıbrıs                      | 318,3  | 1,3          |
| 19                   | Çek Cumhuriyeti             | 227,8  | 0,9          |
| 20                   | Bulgaristan                 | 224,5  | 0,9          |
| <b>Liste Toplamı</b> |                             | <b>22.723,6</b>                                | <b>91,9</b>  |
| <b>24</b>            | <b>Türkiye</b>              | <b>159,3</b>                                   | <b>0,6</b>   |
| <b>Toplam</b>        |                             | <b>24.728,3</b>                                | <b>100,0</b> |



Kaynak: Sırbistan Kalkınma Ajansı (RAS)





### Neden Sırbistan'a yatırım?

- Sırbistan'ın Avrupa'ya açılan bir kapı olarak stratejik coğrafi konumu, lojistik avantajı
- Balkan ülkeleri içinde Romanya ve Yunanistan'dan sonra 3. büyük nüfusa sahip ülke olması
- İmzaladığı Serbest Ticaret Anlaşmalarıyla beraber yaklaşık 1,3 milyar tüketiciye gümrüksüz erişim
- Rekabetçi operasyonel maliyetler (işgücü maliyetlerinin ucuz oluşu, düşük vergiler, vb.)
- Sırbistan Hükümeti tarafından sunulan finansal destekler ve teşvikler
- Türkiye ile Sırbistan arasındaki siyasi, ekonomik ve ticari ilişkilerin artarak güçlenmesi



T.C. TİCARET  
BAKANLIĞI

## Sırbistan'daki Başlıca Türk Yatırımları





## Sırbistan'da

1. **imalat sektörleri ile bilgi ve iletişim teknolojileri yoluyla yurtdışına hizmet sağlayan/ihracat yapan hizmet merkezlerine;**
  2. **işlenmiş gıda üretimine;**
  3. **otel konaklama hizmetine**
- ilişkin yapılacak yatırımlara devlet yardımı sağlanmaktadır.

## Sırbistan tarafından sağlanan teşvikler

- Geri Ödemesiz Nakit Teşvik
- Vergi Teşvikleri
- Arazi ve Altyapı Teşvikleri
- Ulusal İstihdam Servisi Tarafından Sağlanan Destek

Razvijenost regiona i jedinica lokalne samouprave



- I grupa
- II grupa
- III grupa
- IV grupa
- V grupa

| I Grupa - Opštine   |                  |               |                     |                   |
|---------------------|------------------|---------------|---------------------|-------------------|
| Bačka Palanka       | Valjevo          | Kragujevac    | Pančevo             | Stara Pazova      |
| Beograd             | Vrbas            | Lajkovac      | Pećinci             | Subotica          |
| Beočin              | Vršac            | Niš           | Požarevac           | Užice             |
| Bor                 | Kanjiža          | Novi Sad      | Senta               | Čačak             |
| II Grupa - Opštine  |                  |               |                     |                   |
| Ada                 | Bečej            | Jagodina      | Novi Kneževac       | Sremska Mitrovica |
| Aleksandrovac       | Vranje           | Kikinda       | Pirot               | Sremski Karlovci  |
| Apatin              | Vrnjačka Banja   | Kosjeric      | Požega              | Temerin           |
| Arandjelovac        | Gornji Milanovac | Kruševac      | Rača                | Topola            |
| Arijelje            | Zaječar          | Kula          | Ruma                | Čajetina          |
| Bačka Topola        | Zrenjanin        | Lapovo        | Smederevo           | Šabac             |
| Bački Petrovac      | Indija           | Majdanpek     | Sombor              |                   |
| III Grupa - Opštine |                  |               |                     |                   |
| Alibunar            | Despotovac       | Kraljevo      | Osečina             | Titel             |
| Bajina Bašta        | Žabalj           | Leskovac      | Odžaci              | Trstenik          |
| Batočina            | Žitište          | Loznica       | Paraćin             | Čičevac           |
| Bač                 | Ivanjica         | Lučani        | Plandište           | Čuprija           |
| Bela Crkva          | Irig             | Ljubovija     | Prokuplje           | Ub                |
| Bogatić             | Kladovo          | Mali Idoš     | Svilajnac           | Coka              |
| Boljevac            | Knić             | Negotin       | Sečanj              | Šid               |
| Velika Plana        | Kovačica         | Nova Crnja    | Smederevska Palanka |                   |
| Veliko Gradište     | Kovin            | Novi Bečej    | Sokobanja           |                   |
| Vladimirci          | Koceljeva        | Novi Pazar    | Srbobran            |                   |
| IV Grupa - Opštine  |                  |               |                     |                   |
| Aleksinac           | Vladicin Han*    | Knjaževac     | Merošina*           | Raška             |
| Babušnica*          | Vlasotince       | Krupanj       | Mionica             | Rekovac           |
| Bela Palanka*       | Gadžin Han       | Kuršumlija*   | Nova Varoš          | Svrljig*          |
| Blace               | Golubac*         | Kučevo        | Opovo               | Sjenica           |
| Bojnik*             | Dimitrovgrad     | Lebane*       | Petrovac na Mlavi   | Surdulica*        |
| Bosilegrad*         | Doljevac         | Ljig          | Preševo*            | Trgovište*        |
| Brus                | Žabari           | Mali Zvornik* | Priboj              | Tutin*            |
| Bujanovac*          | Žagubica         | Malo Crniće   | Prijepolje*         | Crna Trava        |
| Varvarin            | Žitoradja*       | Medveđa*      | Ražanj              |                   |

\*V grupa - devastirano područje

### Minimalni uslovi za apliciranje:

- I grupa-50 radnih mesta i 500.000 evra opravdanih troškova ulaganja
- II grupa-40 radnih mesta i 400.000 evra opravdanih troškova ulaganja
- III grupa-30 radnih mesta i 300.000 evra opravdanih troškova ulaganja
- IV grupa-20 radnih mesta i 200.000 evra opravdanih troškova ulaganja
- Devastirano područje-10 radnih mesta i 100.000 evra opravdanih troškova ulaganja



## Sırbistan'da "Geri Ödemesiz Nakit Teşvik"ten Yararlanmak İçin Sektörlere Göre Gerekli Asgari Şartlar ve Destek Oranları

|                       | Asgari İstihdam Sayısı (Kişi)   | Asgari Yatırım Değeri (EUR) | Yaratılan Yeni İstihdam için 2 Yıllık Brüt Maaşın Uygun Maliyetlerinin Desteklenmesi | Uygun Yatırım Maliyetlerinin Desteklenmesi                    | Emek Yoğun Yatırımlara Sağlanacak İlave Destekler |  |
|-----------------------|---------------------------------|-----------------------------|--|---|---|--|
| İmalat Sanayi Üretimi | 1. Bölge (en gelişmiş bölge)    | 50                          | 500.000  | %20 destek (yaratılan her yeni istihdam için max. 3.000 Avro) | maks. %10 destek                                  | *200'ün üzerinde yeni istihdam için, brüt maaşın uygun maliyetlerinin %10'u<br><br>*500'ün üzerinde yeni istihdam için, brüt maaşın uygun maliyetlerinin %15'i<br><br>*1.000'in üzerinde yeni istihdam için, brüt maaşın uygun maliyetlerinin %20'si |
|                       | 2. Bölge                        | 40                          | 400.000  | %25 destek (yaratılan her yeni istihdam için max. 4.000 Avro) | maks. %15 destek                                  |  |
|                       | 3. Bölge                        | 30                          | 300.000  | %30 destek (yaratılan her yeni istihdam için max. 5.000 Avro) | maks. %20 destek                                  |  |
|                       | 4. Bölge                        | 20                          | 200.000  | %35 destek (yaratılan her yeni istihdam için max. 6.000 Avro) | maks. %25 destek                                  |  |
|                       | 5. Bölge (en az gelişmiş bölge) | 10                          | 100.000  | %40 destek (yaratılan her yeni istihdam için max. 7.000 Avro) | maks. %30 destek                                  |  |
| Hizmet Merkezleri     | 15                              | 150.000                     | -  | -   | -   |  |

Kaynak: RAS

|                       | Asgari İstihdam Sayısı (Kişi)   | Asgari Yatırım Değeri (EUR) | Yaratılan Yeni İstihdam için 2 Yıllık Brüt Maaşın Uygun Maliyetlerinin Desteklenmesi | Uygun Yatırım Maliyetlerinin Desteklenmesi                    |  |
|-----------------------|---------------------------------|-----------------------------|--|---|--|
| İşlenmiş Gıda Üretimi | 1. Bölge (en gelişmiş bölge)    | 30                          | 2.000.000  | %20 destek (yaratılan her yeni istihdam için max. 3.000 Avro) | *20.000.000 Avro'ya kadar olan yatırımlarda maks. %20 destek<br><br>*20.000.000-40.000.00 Avro arasındaki yatırımlarda maks. %10 destek<br><br>*40.000.000 Avro'dan büyük yatırımlarda maks. %5 destek |
|                       | 2. Bölge                        |                             |  | %25 destek (yaratılan her yeni istihdam için max. 4.000 Avro) |  |
|                       | 3. Bölge                        |                             |  | %30 destek (yaratılan her yeni istihdam için max. 5.000 Avro) |  |
|                       | 4. Bölge                        |                             |  | %35 destek (yaratılan her yeni istihdam için max. 6.000 Avro) |  |
|                       | 5. Bölge (en az gelişmiş bölge) |                             |  | %40 destek (yaratılan her yeni istihdam için max. 7.000 Avro) |  |

|                        | Asgari İstihdam Sayısı (Kişi)   | Asgari Yatırım Değeri (EUR) | Yaratılan Yeni İstihdam için 2 Yıllık Brüt Maaşın Uygun Maliyetlerinin Desteklenmesi | Uygun Yatırım Maliyetlerinin Desteklenmesi                    |  |
|------------------------|---------------------------------|-----------------------------|--|---|--|
| Otel Konaklama Hizmeti | 1. Bölge (en gelişmiş bölge)    | 70                          | 2.000.000  | %20 destek (yaratılan her yeni istihdam için max. 3.000 Avro) | *30.000.000 Avro'ya kadar olan yatırımlarda maks. %20 destek<br><br>*30.000.000 Avro'dan büyük yatırımlarda maks. %10 destek |
|                        | 2. Bölge                        |                             |  | %25 destek (yaratılan her yeni istihdam için max. 4.000 Avro) |  |
|                        | 3. Bölge                        |                             |  | %30 destek (yaratılan her yeni istihdam için max. 5.000 Avro) |  |
|                        | 4. Bölge                        |                             |  | %35 destek (yaratılan her yeni istihdam için max. 6.000 Avro) |  |
|                        | 5. Bölge (en az gelişmiş bölge) |                             |  | %40 destek (yaratılan her yeni istihdam için max. 7.000 Avro) |  |



## Covid-19'un Sırbistan'a Etkisi ve Alınan Önlemler

### Koronavirüs Salgınında Mevcut Durum

İlk vaka: 6 Mart 2020 - Halihazırda 585.506 toplam vaka, 5.190- Mutasyon virüs 24 Ocak 2021 tarihinde Sırbistan'da da görüldü

15 Mart 2020 - OHAL ve sokağa çıkma yasağı ilan edilmiş, sınırlar yolcu trafiğine kapatılmıştır. (Uluslararası ticaret kapsamında, mal taşımacılığı serbest bırakılmıştır.)

6 Mayıs 2020 - OHAL kaldırılmıştır.

22 Mayıs 2020 - Sınır kapıları yeniden açılmış, negatif test sonucu gösterme ve karantina uygulaması kaldırılmıştır.

21 Haziran 2020 - THY İstanbul-Belgrad-İstanbul seferleri yeniden başlatılmıştır.

15 Kasım 2020 - Restoran, eğlence yerleri, alışveriş merkezleri, vb. çalışma saatlerine akşam ve hafta sonu için sınırlandırma getirilmiştir.

20 Aralık 2020 - Sırbistan'a girişlerde son 48 saat içinde alınmış negatif PCR test sonucu gösterme zorunluluğu getirilmiştir.

19 Ocak 2020 - Toplu aşılama (BioNtech/Pfizer, Sputnik V, Sinopharm ve Astra Zeneca) başlatıldı.

### Koronavirüs Salgını Kapsamında Alınan Ekonomik ve Ticari Tedbirler

5,1 milyar € Ekonomik Tedbirler (Vergi/kredi ödemeleri 3 ay erteleme - KOBİ çalışanına 750 €, büyük şirketlere çalışan başına 150 € destek - Piyasaya 2,2 milyar € kredi - Her vatandaşa 100 € destek)

560 milyon € Ekonomik Tedbirler-2 (mikro, küçük, orta ölçekli işletmelere çalışan başına iki ay asgari ücretin %60'ı destek - maaşlara ilişkin vergi ve sosyal güvenlik prim ödemelerin bir ay ertelenmesi - "İlk Aylığım" projesi)

2,1 milyar € Ekonomik Tedbirler-3 (mikro, küçük, orta ölçekli ve büyük şirket çalışanlarına (1,5 milyon kişi) üç ay asgari ücretin %50'si destek - otel, seyahat acent., rehber, vb. ilave bir aylık asgari ücret - Vatandaşa 60 € /Emeklilere 110€ destek - karayolu taşımacılığı otobüs başına 600€)

### Koronavirüs Salgınının Ülke Ekonomisi ve Ticareti Üzerindeki Etkileri

Ekonomide küçülme - Kamu borçlarında artış - Hizmet sektörlerinde ciddi daralma (turizm, inşaat, vb.)

Hammadde tedarikinde sıkıntı ve sanayi üretiminin durması - İhracat ve ithalatta düşüş - Faaliyetini durduran şirket sayısında artış



## POTANSİYEL İHRACAT SEKTÖRLERİ

### MAL TİCARETİ

- İnşaat malzemeleri
- Otomotiv ana ve yan sanayi
- Demir ve çelik
- Elektrikli makineler ve kablolar
- Tarım makinaları
- Beyaz eşya
- Mobilya
- Tekstil ve hazır giyim
- Ambalaj malzemeleri
- Kağıt ve karton ürünleri
- Tarım ürünleri (domates, portakal, mandarin, vb. yaş meyve ve sebze)
- İşlenmiş ve paketlenmiş gıda ürünleri (maya, kakao içeren gıda müstahzarları, vb.)
- Temizlik ve hijyen ürünleri (tuvalet ve temizlik kağıdı, bebek bezi, yüzey temizleyici, vb.)
- İlaç, tıbbi cihaz ve koruyucu sağlık ekipmanları

### HİZMET TİCARETİ

- Müteahhitlik ve Teknik Müşavirlik Sektörü (karayolu, demiryolu, vb. altyapı projeleri, konut, hastane, stadyum, vb. projeler)
- Sağlık Turizmi (belirli şartları bulunmaktadır)
- Taşımacılık Sektörü (havayolu taşımacılığı; THY'nin pazar payını artırabilme potansiyeli)
- Film/Dizi Sektörü




### POTANSİYEL YATIRIM ALANLARI

- Sanayi Ürünleri Üretimi (otomotiv yan sanayi, inşaat malzemeleri, vb.)
- Müteahhitlik
- Hazır Giyim Perakende Satış (Mağazacılık)
- Horeca Sektörü (Otelcilik, Gastronomi ve Catering)
- Tarım ve Hayvancılık Sektörü/Entegre Tesis
- Atık Yönetimi ve Geri Dönüşüm
- Bilgi ve İletişim Teknolojileri/Telekomünikasyon
- Sağlık Sektörü
- Enerji Sektörü



## Sırbistan Pazarına Giriş ve İhracatın Artırılması için Firmalara Öneriler

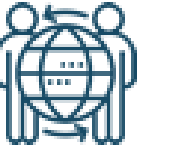
- Balkan coğrafyasındaki iş yapma kültüründeki farklılıklardan dolayı, ülkeyi ziyaret ederek yerinde pazar araştırması yapılması ve potansiyel müşteriler ile yüz yüze görüşülmesi
- Sırbistan pazarında yerel bir firma/distribütör ile çalışılacaksa doğru yerel partnerin seçimi ve hukuki geçerliliği olan bir sözleşme imzalanması
- İleride doğabilecek ticari anlaşmazlıkların önüne geçebilmek için mutlaka yerel hukuki destek alınması
- Tüketici alışkanlıklarının iyi okunması, buna uygun ürünü tutundurma/pazarlama faaliyetleri
- Sırpça iletişim (yerel dilde iletişim/yatırımlarda yerel personel istihdamı)
- Fuarlara katılım ve katılımda sürekliliğin sağlanması
- Karayolu, demir yolu, enerji başta olmak üzere altyapı yatırımları ile önemli üst yapı müteahhitlik projelerinin yakın takibi
- Önemli kamu ihalelerinin etkin takibi
- İhracata yönelik T.C. Ticaret Bakanlığı tarafından sağlanan devlet yardımlarından etkin yararlanma (<https://kolaydestek.gov.tr/>)





## Müşavirliğimiz Faaliyetleri

- Sırbistan'a ihracat yada yatırım yapmak isteyen Türk iş insanlarını Sırbistan'da şirket kuruluşu, yerel ithalatçı firma bilgileri, ticaret ve yatırım imkanları, vb. konularda e-mail/telefon ile, Müşavire Danışın uygulaması aracılığıyla yada yüz yüze bilgilendirme
- T.C. Ticaret Bakanlığımızın ve Türk iş dünyasının hazırlanan genel, dönemsel, sektörel, vb. raporlar ile bilgilendirilmesi
- Ülkemiz tarafından ihracatın artırılması amacıyla sağlanan devlet yardımlarına Sırbistan'dan başvuran firmaların yerinde incelenmesi ve gerekli evrakların kontrolü ve onay süreci
- Sırbistan'daki ilgili kamu kurumları nezdinde gerekli girişimler ve koordinasyon
- Yerel Oda/Dernekler ile işbirliği
- Sırbistan'a düzenlenen Ticaret Heyeti Programlarının organizasyonuna destek
- Sırbistan'a düzenlenen Resmi Heyet Programlarının organizasyonu
- Sırbistan'daki önemli projelerin, ihalelerin, vb. takibi ve Türk iş dünyasına duyurulması
- Sırbistan'da gerçekleştirilen ilgili Fuarların takibi ve katılan Türk firmalarını ziyaret
- ...







## Takip Edilmesinde Fayda Görülen Web Siteleri

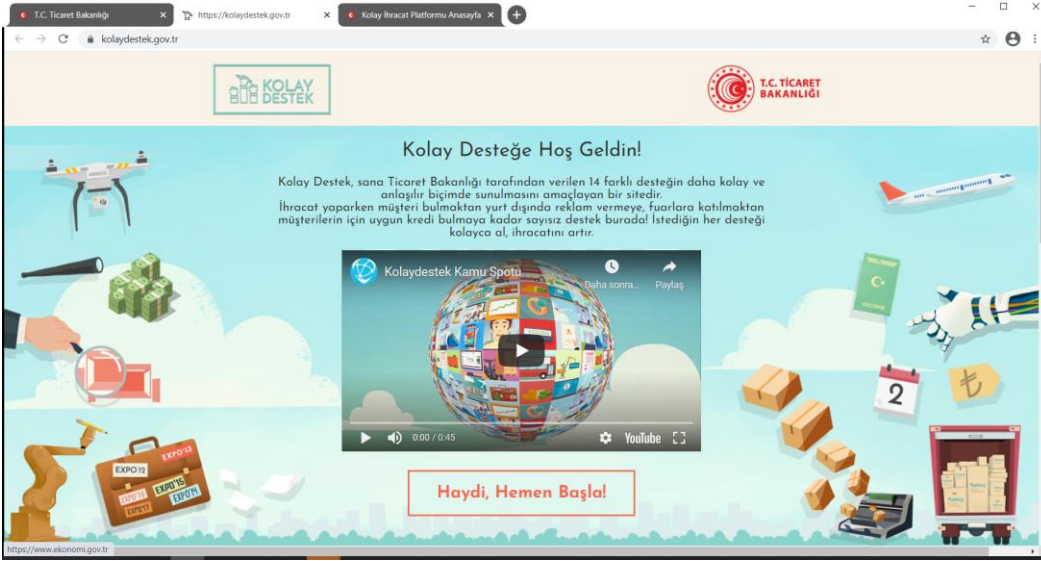
- Sırbistan Ticaret ve Sanayi Odası (PKS) <https://pks.rs/>  
(Sırbistan'da bulunan Belgrad Ticaret ve Sanayi Odası ile diğer 16 bölgesel Ticaret ve Sanayi Odaları, PKS çatısı altında bulunmaktadır.)
- Voyvodina Ticaret ve Sanayi Odası (PKV) <https://www.pkv.rs/en/welcome/>  
(Voyvodina özerk bölgedir, bu sebeple ayrı bir Ticaret ve Sanayi Odası bulunmaktadır.)
- Sırbistan Kalkınma Ajansı (RAS) <http://ras.gov.rs/en>
- Sırbistan Kamu Alımları Portalı <http://portal.ujn.gov.rs/Pretraga.aspx?tab=3> ;  
<https://jnportal.ujn.gov.rs/>
- Belgrad Fuarcılık <http://sajam.rs/en/>
- Novi Sad Fuarcılık <https://www.sajam.net/en/>

- Maliye Bakanlığı Vergi İdaresi <http://www.poreskauprava.gov.rs/en.html>
- Maliye Bakanlığı Gümrük İdaresi <https://www.carina.rs/en/Pages/default.aspx>
- Maliye Bakanlığı Serbest Bölgeler İdaresi  
<http://www.usz.gov.rs/eng/pogodnosti.php>
- Sırbistan İş Kayıt Ajansı (APR) <http://www.apr.gov.rs/eng/Home.aspx>
- Türk-Sırp İş Derneği <https://turkishserbianbusiness.com/>
- MÜSİAD Sırbistan Şubesi <http://www.musiad.org.tr>

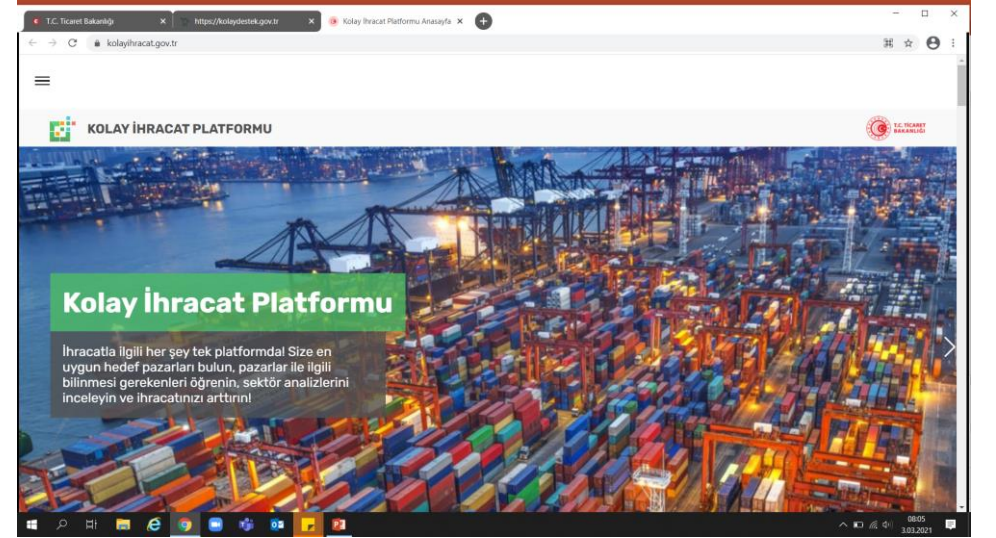




- T.C. Ticaret Bakanlığı Tarafından Sağlanan İhracat Destekleri (<https://kolaydestek.gov.tr/>)



- İhracat Sürecinde İhtiyaç Duyulan Tüm Bilgiler (<https://www.kolayihracat.gov.tr/>)





T.C. TİCARET  
BAKANLIĞI

- T.C. Ticaret Bakanlığı Ülkeler Sayfası (<https://ticaret.gov.tr/yurtdisi-teskilati>)

The screenshot shows the website interface for the Ministry of Trade of the Republic of Turkey, specifically the page for Serbia (Sırbistan). The page features a navigation menu with options like ANA SAYFA, KURUMSAL, TEŞKİLAT, MEVZUAT, İSTATİSTİK, ÜLKELER, İLETİŞİM, and E-İŞLEMLER. A search bar and a COVID-19 section are also visible. The main content area is titled 'Sırbistan' and includes a map of the country, a navigation bar with links to 'ÜLKE PROFİLİ', 'PAZAR BİLGİLERİ', 'RAPORLAR', 'POTANSİYEL ÜRÜN MATRİSLERİ', 'İKİLİ ANLAŞMALAR', and 'FAYDALI LINKLER'. Below this, three key economic indicators are displayed: GSYİH (Milyon \$) at 51.999 (Ekim 2020, IMF), KBGSYİH (\$) at 7.497 (Ekim 2020, IMF), and Büyüme Oranı (%) at -2,5 (Ekim 2020, IMF). The Windows taskbar at the bottom shows the time as 08:07 on 3.03.2021.



TÜRKİYE CUMHURİYETİ  
TİCARET BAKANLIĞI

**TEŞEKKÜR EDERİZ**

Sorularınız için:

[belgrad@ticaret.gov.tr](mailto:belgrad@ticaret.gov.tr)

<https://musaviredanisin.ticaret.gov.tr>

**BELGRAD TİCARET MÜŞAVİRLİĞİ**

**30.03.2021**

---



## Sırbistan'ın İhracatında İlk 20 GTİP 6'lı (milyon dolar)

| Sıra          | GTİP   | GTİP Adı   | 2019   | 2020   | Değişim<br>(2020/2019, %) | Pay<br>(2020, %) |
|---------------|--------|--|--------|--------|---------------------------|------------------|
| 1             | 854430 | Taşıtlarda kullanılan kablo bağlantı takımları   | 1.242  | 1.161  | -6,5                      | 6,0              |
| 2             | 100590 | Mısır (diğer)  | 507    | 621    | 22,5                      | 3,2              |
| 3             | 401110 | Otomobil dış lastiği; yeni   | 547    | 495    | -9,6                      | 2,5              |
| 4             | 81120  | Ahududu, dut, siyah, beyaz ve kırmızı frenk ve beктаşi üzümü (dondurulmuş)                     | 272    | 343    | 26,1                      | 1,8              |
| 5             | 740311 | Rafine bakır-katotlar ve katot parçaları   | 429    | 336    | -21,7                     | 1,7              |
| 6             | 999993 | Başka Yerde Sınıflandırılmamış Askeri Eşyalar  | 333    | 287    | -13,6                     | 1,5              |
| 7             | 300490 | Tedavide/korunmada kullanılmak üzere hazırlanan diğer ilaçlar                                  | 232    | 258    | 11,4                      | 1,3              |
| 8             | 340220 | Yüzey aktif diğer organik müstahzarlar (perakende)   | 205    | 257    | 25,4                      | 1,3              |
| 9             | 841370 | Diğer santrifüjlü pompalar   | 240    | 252    | 5,0                       | 1,3              |
| 10            | 940190 | Oturmaya mahsus mobilyaların aksam, parçaları  | 245    | 225    | -8,2                      | 1,2              |
| 11            | 240319 | İçilen sigara, pipo ve diğer tütünler (nargile tütünleri hariç)                                | 101    | 212    | 109,9                     | 1,1              |
| 12            | 850110 | Elektrik motorları; güç=<37, 5 w   | 229    | 211    | -7,6                      | 1,1              |
| 13            | 240220 | Tütün içeren sigaralar   | 195    | 210    | 7,5                       | 1,1              |
| 14            | 850300 | Elektrik motor, jeneratör, elektrojen grupları aksam, parçaları                                | 196    | 193    | -1,7                      | 1,0              |
| 15            | 870322 | Motorlu taşıt; kıvılcım ateşlemeli (1000cm3<silindir=<1500 cm3)                                | 245    | 191    | -22,1                     | 1,0              |
| 16            | 481159 | Kağıt/kartonlar, plastik sıvalı, emdirilmiş/kaplı; beyazlatılmış; diğerleri                    | 216    | 180    | -16,7                     | 0,9              |
| 17            | 271019 | Diğer yağlar ve müstahzarlar   | 243    | 163    | -33,0                     | 0,8              |
| 18            | 870331 | Motorlu taşıt; dizel/yarı dizel (silindir hacmi=<1500cm3)                                      | 230    | 135    | -41,2                     | 0,7              |
| 19            | 730890 | Demir/çelikten diğer inşaat-aksamı   | 124    | 133    | 7,2                       | 0,7              |
| 20            | 611521 | Diğer külotlu çoraplar ve taytlar; sentetik liflerden (tek kat desiteks <67) (örme veya kroşe) | 154    | 132    | -14,6                     | 0,7              |
| Liste Toplamı |        |  | 6.184  | 5.995  | -3,1                      | 30,7             |
| Genel Toplam  |        |  | 19.633 | 19.498 | -0,7                      | 100,0            |



## Sırbistan'ın İthalatında İlk 20 GTİP 6'lı (milyon dolar)

| Sıra                 | GTİP   | GTİP Adı  | 2019          | 2020          | Değişim<br>(2020/2019, %) | Pay<br>(2020, %) |
|----------------------|--------|---|---------------|---------------|---------------------------|------------------|
| 1                    | 999998 | Başka Yerde Sınıflandırılmamış Depolarda Bekleyen Eşyalar                                   | 2.197         | 2.403         | 9,4                       | 9,2              |
| 2                    | 300490 | Tedavide/korunmada kullanılmak üzere hazırlanan diğer ilaçlar                               | 729           | 1.001         | 37,2                      | 3,8              |
| 3                    | 270900 | Ham petrol (petrol yağları ve bitümenli minerallerden elde edilen yağlar)                   | 1.134         | 839           | -26,0                     | 3,2              |
| 4                    | 999997 | Başka Yerde Sınıflandırılmamış Serbest Bölgelerde Bulunan Gümrükten Muaf Eşyalar            | 671           | 613           | -8,7                      | 2,3              |
| 5                    | 271121 | Doğal gaz (gaz halinde)   | 631           | 463           | -26,7                     | 1,8              |
| 6                    | 851712 | Hücresel ağlar için veya diğer kablosuz ağlar için telefonlar                               | 296           | 322           | 8,9                       | 1,2              |
| 7                    | 271019 | Diğer yağlar ve müstahzarlar  | 536           | 298           | -44,3                     | 1,1              |
| 8                    | 870899 | Kara taşıtları için diğer aksam, parçaları  | 405           | 295           | -27,1                     | 1,1              |
| 9                    | 870332 | Motorlu taşıt; dizel/yarı dizel (1500cm <sup>3</sup> <silindir hacmi=<2500cm <sup>3</sup> ) | 326           | 246           | -24,4                     | 0,9              |
| 10                   | 999993 | Başka Yerde Sınıflandırılmamış Askeri Eşyalar   | 26            | 209           | 707,1                     | 0,8              |
| 11                   | 260300 | Bakır cevherleri ve konsantreleri   | 297           | 177           | -40,4                     | 0,7              |
| 12                   | 854449 | Diğer elektrik iletkenleri (gerilimi=<80 v. için)   | 196           | 166           | -15,4                     | 0,6              |
| 13                   | 392690 | Plastikten diğer eşya   | 149           | 161           | 8,3                       | 0,6              |
| 14                   | 740811 | Rafine edilmiş bakırdan tel; enine kesit >6 mm  | 214           | 151           | -                         | 0,6              |
| 15                   | 853710 | Kontrol-dağıtım tabloları (gerilim=<1000 v.)  | 80            | 144           | 80,9                      | 0,6              |
| 16                   | 730890 | Demir/çelikten diğer inşaat-aksamı  | 88            | 135           | 53,2                      | 0,5              |
| 17                   | 630790 | Dokumaya elverişli maddelerden diğer hazır eşya (elbise patronları dahil)                   | 18            | 133           | 631,3                     | 0,5              |
| 18                   | 851762 | Ses, görüntü/diğer bilgileri almaya, çevirmeye, vermeye/yeniden oluşturmak için makina      | 126           | 121           | -3,6                      | 0,5              |
| 19                   | 270400 | Taşkömürü, linyit ve turbdan elde edilen kok/sömikok, karni kömürü                          | 271           | 118           | -56,5                     | 0,4              |
| 20                   | 210690 | Diğer gıda müstahzarları  | 99            | 117           | 19,0                      | 0,4              |
| <b>Liste Toplamı</b> |        |   | <b>8.488</b>  | <b>8.112</b>  | <b>-4,4</b>               | <b>30,9</b>      |
| <b>Genel Toplam</b>  |        |   | <b>26.731</b> | <b>26.233</b> | <b>-1,9</b>               | <b>100,0</b>     |