



**İSTANBUL  
SANAYİ ODASI**

# **Dünyada İmalat PMI® Gelişmeleri**

*Şubat 2021*



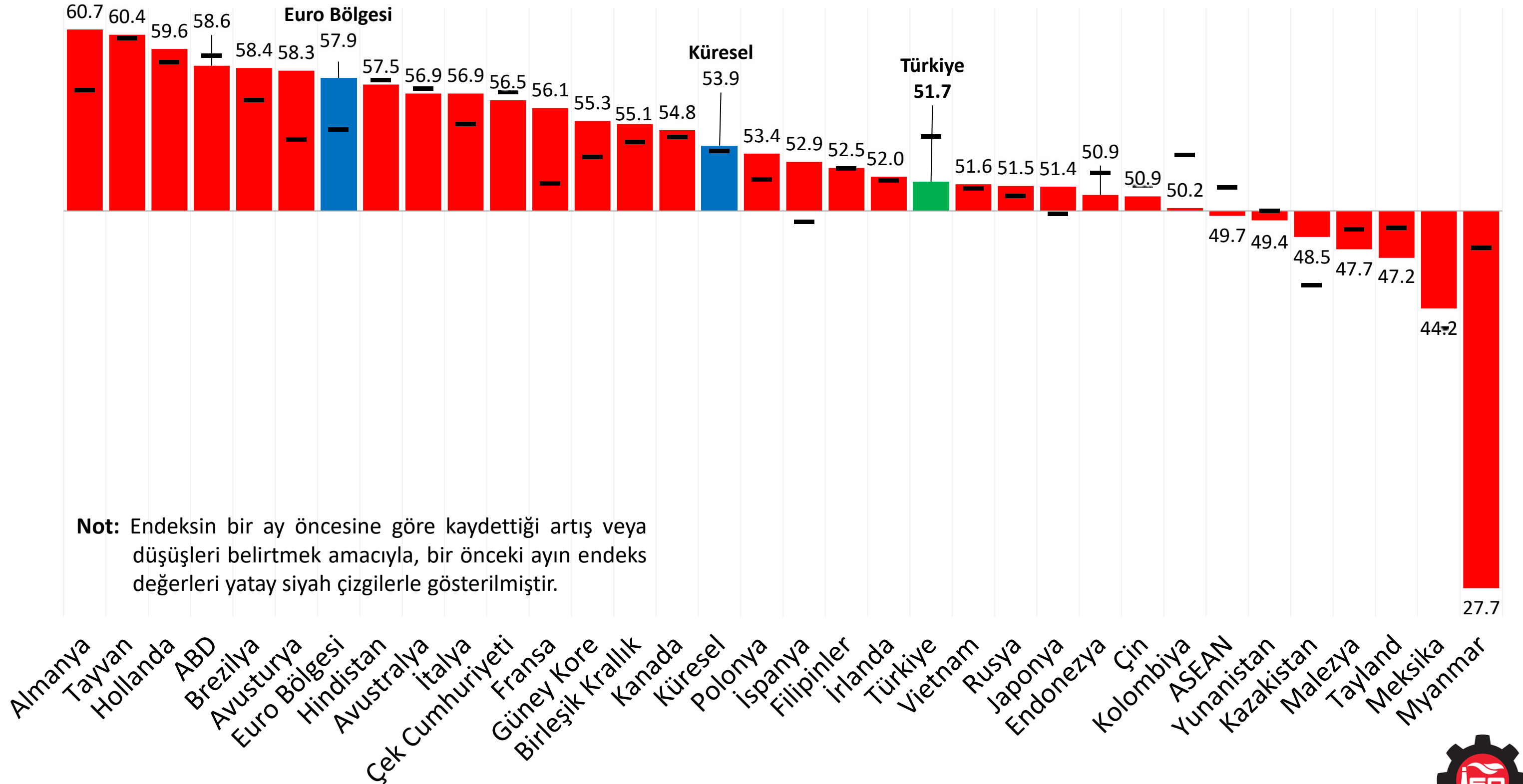
# Genel Görünüm

## Küresel imalat sektöründe büyüme güçlenirken maliyet enflasyonu hızlandı

- Şubat'ta 53,9 olarak ölçülen **Küresel İmalat Sanayi Satınalma Yöneticileri Endeksi® (PMI)**, önceki aya göre 0,3 puan artışla dünya imalat sektöründe büyümenin hızlandığına işaret etti.
- Küresel imalat sektöründe geleceğe yönelik beklentiler iyileşme gösterirken tedarik zinciri sorunları devam etti ve girdi maliyeti enflasyonu son 10 yılın en yüksek seviyelerine ulaştı.
- Ocak'ta 54,4 olarak ölçülen **İstanbul Sanayi Odası Türkiye İmalat PMI** Şubat'ta 51,7 seviyesinde gerçekleşti. Önceki aya göre ivme kaybına rağmen faaliyet koşullarında iyileşme trendi 9 aya ulaştı.

### İmalat PMI, Şubat 2021

(>50 = Geçen aya göre iyileşme)



**Not:** Endeksin bir ay öncesine göre kaydettiği artış veya düşüşleri belirtmek amacıyla, bir önceki ayın endeks değerleri yatay siyah çizgilerle gösterilmiştir.

Kaynak: IHS Markit.

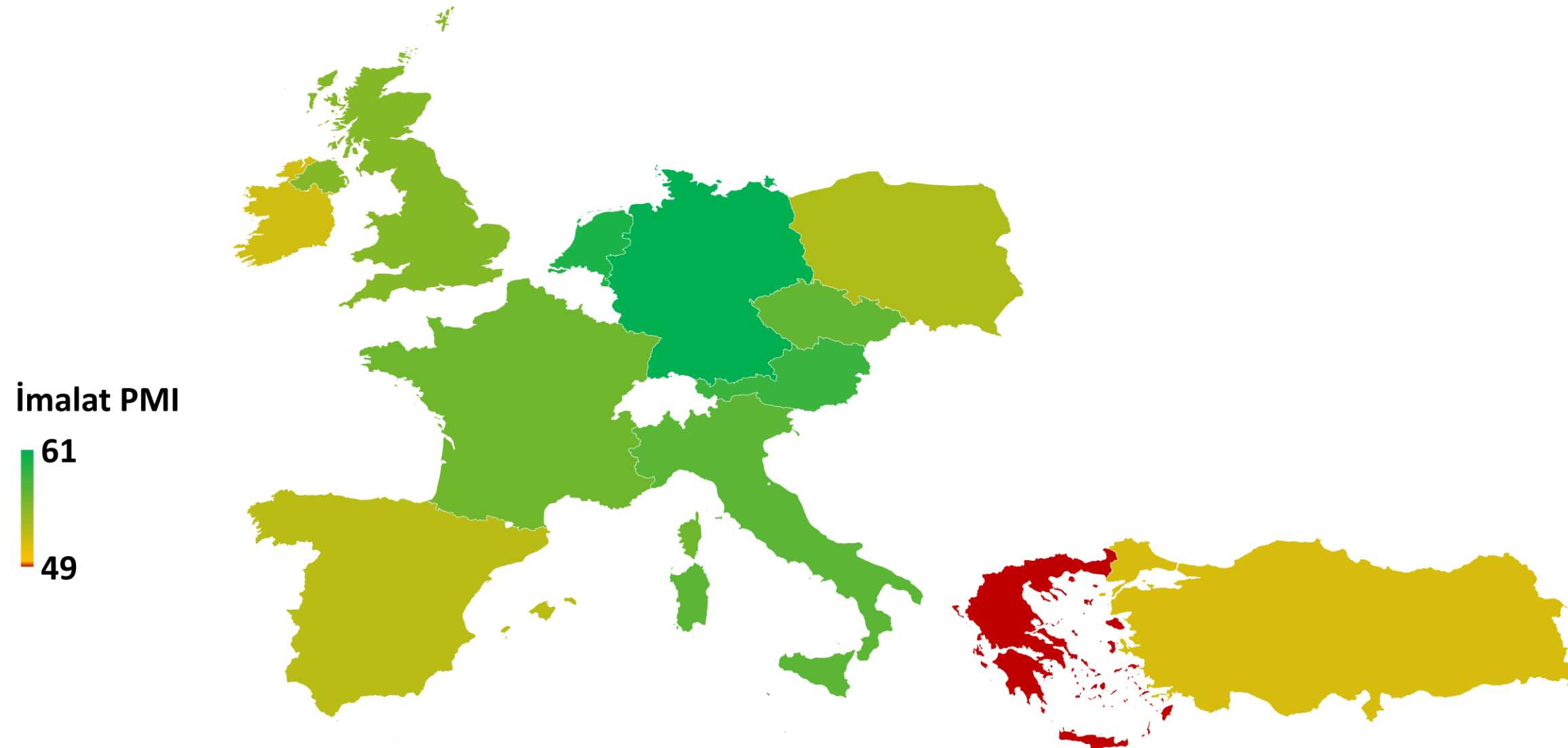




# Avrupa

## Avrupa imalat sektörü son üç yılın en güçlü büyüme performansını gösterdi

- Türkiye'nin en önemli ihracat pazarlarının yer aldığı Euro Bölgesi'nde İmalat PMI endeksi (\*) Şubat'ta aylık 3,1 puan artışla son üç yılın en yüksek değeri olan 57,9'a ulaştı. Yunanistan hariç, PMI hesaplanan tüm Avrupa ülkelerinde PMI 50,0 eşik değerinin üzerinde ölçüldü.
- Bölgede en güçlü performans gösteren ülkeler, artan ihracat talebinden destek bulan Almanya ve Hollanda oldu. İtalya ve Fransa 2018 başından beri en hızlı iyileşmeyi kaydetti. İspanya ve İrlanda diğer ülkelere göre yavaş, ama Ocak ayına göre güçlü büyüme sergiledi.
- Diğer taraftan kıta genelinde tedarik zincirleri aksamaları, ham madde temin zorlukları ve girdi fiyatlarında artış yaygın olarak gözlemlendi. Bu etkenlerin üretim alanına belirgin şekilde yansıdığı ülkeler arasında Birleşik Krallık öne çıktı.



İmalat PMI	Ocak 2021	Şubat 2021
Almanya	57.1	▲ 60.7
Hollanda	58.8	▲ 59.6
Avusturya	54.2	▲ 58.3
İtalya	55.1	▲ 56.9
Çek Cumhuriyeti	57.0	▼ 56.5
Fransa	51.6	▲ 56.1
Birleşik Krallık	54.1	▲ 55.1
Polonya	51.9	▲ 53.4
İspanya	49.3	▲ 52.9
İrlanda	51.8	▲ 52.0
<b>Türkiye</b>	<b>54.4</b>	▼ <b>51.7</b>
Yunanistan	50.0	▼ 49.4

Kaynak: IHS Markit.

(\*) Euro Bölgesi PMI endeksine dahil olan ülkeler: Almanya, Avusturya, Fransa, İtalya, İrlanda, İspanya, Hollanda ve Yunanistan.





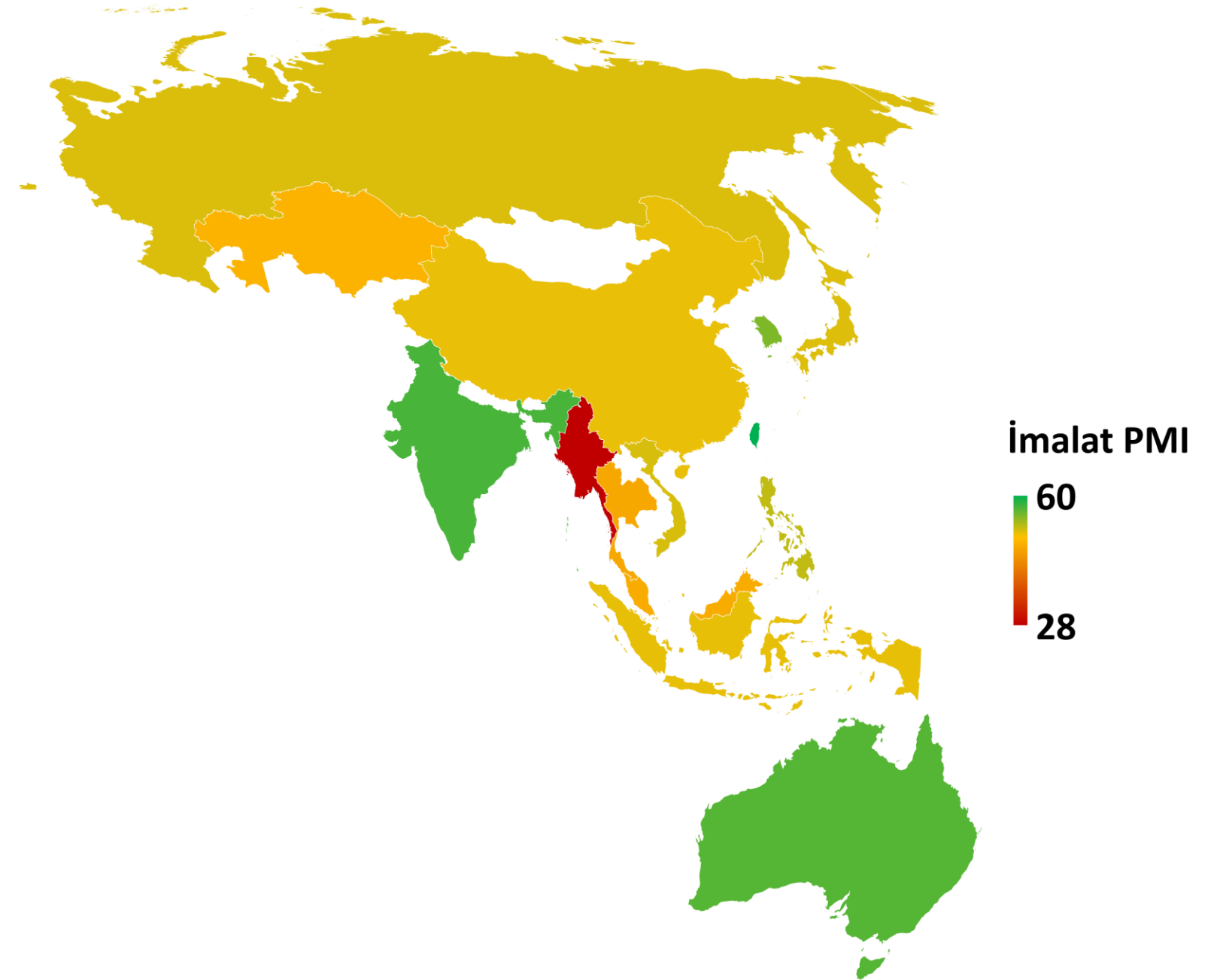
# Asya-Pasifik

## Çin'de ivme kaybı sürdü; Japonya iki yılı aşkın dönemin en hızlı büyümesini kaydetti

- Asya-Pasifik ülkelerinin çoğunluğu Şubat'ta büyüme eğilimini korudu. Kıtanın en büyük ekonomisi olan Çin'de büyüme üst üste üç ay ivme kaybederken Japonya son 26 ayın en hızlı iyileşmesini kaydetti. Güney Kore ise 55,3 ile Nisan 2010'dan beri yüksek İmalat PMI değerine ulaştı.
- Sanayi sektörünün en hızlı büyüdüğü Asya ülkesi yine Tayvan oldu ve üretim artış hızı 10 yılın rekor düzeyine ulaştı. Hindistan ve Avustralya çok hafif yavaşlamaya rağmen güçlü büyüme hızını sürdürdü. Rusya üst üste iki ay büyüme bölgesinde kaldı.
- Güneydoğu Asya'da, Tayland 2021'in ilk iki ayında da daralma kaydetti. Malezya'da faaliyet koşulları bozulmayı sürdürdü. Ay başında askeri darbe yaşanan Myanmar'da rekor daralma yaşandı.

İmalat PMI	Ocak 2021	Şubat 2021
Tayvan	60,2	▲ 60,4
Hindistan	57,7	▼ 57,5
Avustralya	57,2	▼ 56,9
Güney Kore	53,2	▲ 55,3
Filipinler	52,5	■ 52,5
Vietnam	51,3	▲ 51,6
Rusya	50,9	▲ 51,5
Japonya	49,8	▲ 51,4
Endonezya	52,2	▼ 50,9
Çin	51,5	▼ 50,9
Kazakistan	45,6	▲ 48,5
Malezya	48,9	▼ 47,7
Tayland	49,0	▼ 47,2
Myanmar	47,8	▼ 27,7

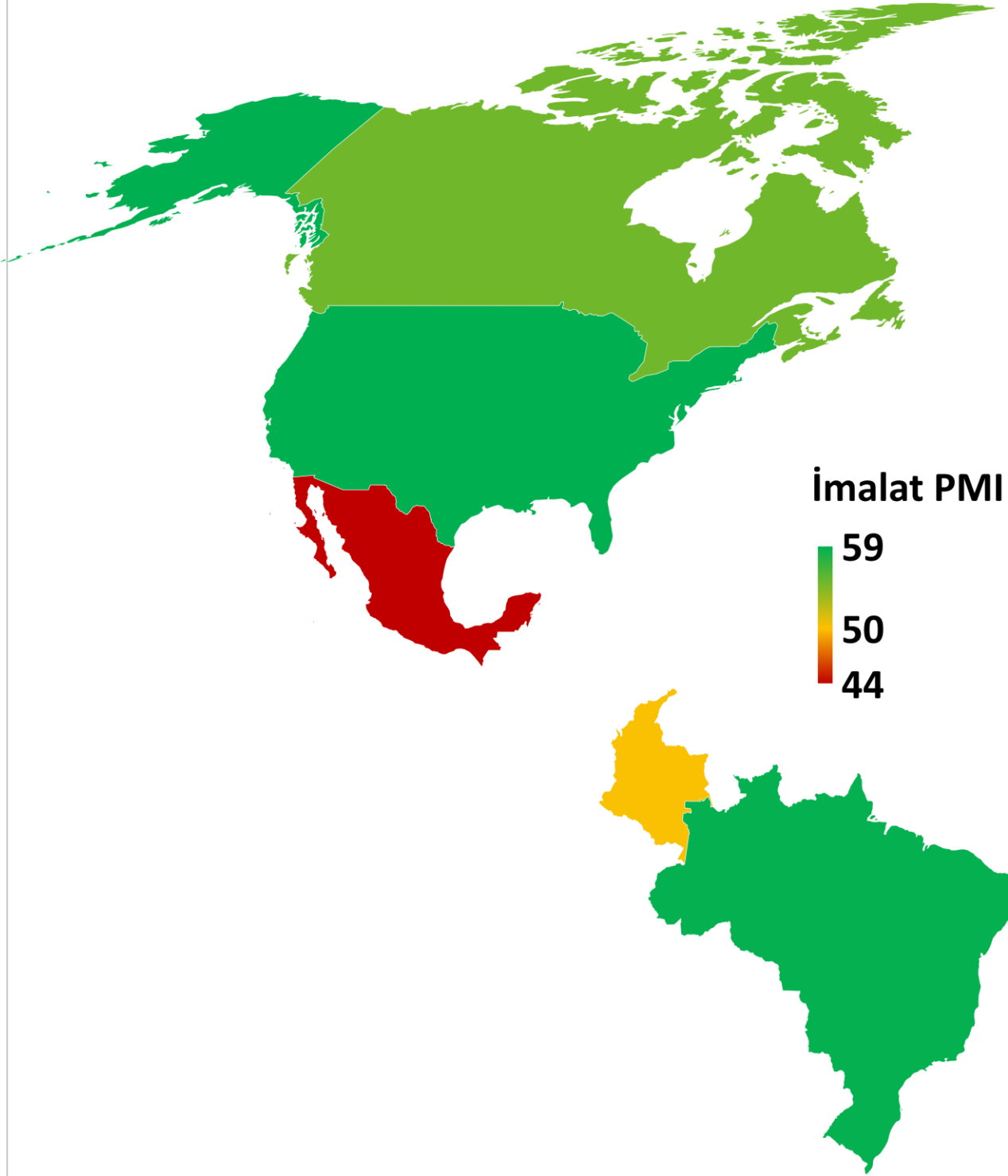
Kaynak: IHS Markit.



# Amerika

## Büyümenin güçlü seyrini koruduğu ABD'de enflasyonist baskılar güçlendi

- ABD'de imalat PMI, Ocak'ta 59,2 ile son 14 yılın en yüksek değerini aldıktan sonra Şubat'ta 58,6 ile güçlü seviyelerini korudu. Tedarik zinciri aksamalarının devam ettiği ülkede Nisan 2011'den beri en yüksek girdi fiyatları enflasyonu kaydedildi.
- Kanada'da da benzer sorunların yaşanmasına rağmen güçlü büyüme trendi devam etti. Diğer Kuzey Amerika ülkesi Meksika'da ise zayıflıklar sürdü. Ancak aşı uygulamalarının başlamasıyla geleceğe yönelik beklentilerde iyileşme gözlemlendi.
- İmalat PMI verilerinin yer aldığı iki Güney Amerika ülkesinden Brezilya'da imalat sanayi aktivitesi güçlenerek büyümeye devam ederken Kolombiya'da ise yavaşlama kaydetti.



İmalat PMI	Ocak 2021	Şubat 2021
ABD	59,2	58,6
Brezilya	56,5	58,4
Kanada	54,4	54,8
Kolombiya	53,3	50,2
Meksika	43,0	44,2

Kaynak: IHS Markit.



# Metodoloji

## PMI nedir, nasıl yorumlanır?

- Satınalma Yöneticileri Endeksi (PMI), Londra merkezli IHS Markit tarafından üretilen ve ilgili ekonominin/sektörün faaliyet koşullarının ölçülmesinde kullanılan bir öncü göstergedir.
- 50,0'nin üzerindeki değerler iyileşmeye, 50,0'nin altındaki değerler bozulmaya işaret etmektedir.

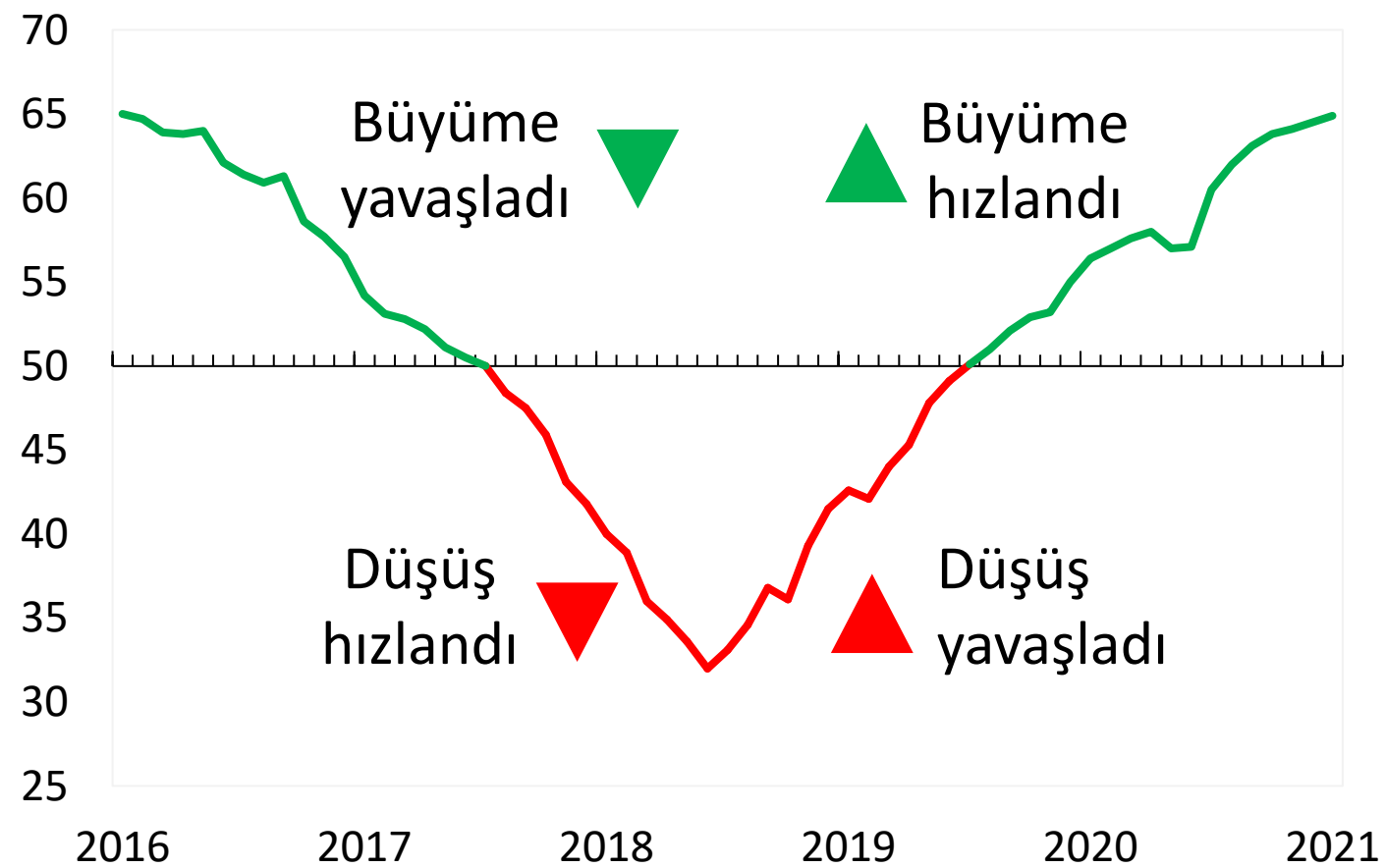
## İmalat PMI nasıl hesaplanır?

- Yeni siparişler, üretim, istihdam, tedarikçilerin teslim süresi ve girdi stokları olmak üzere 5 alt endeksten elde edilmektedir.
- Türkiye'de 400'ün üzerinde firmadan toplanan anket verileri kullanılmaktadır.
- Tüm endeksler mevsimsel etkenlerden arındırılmaktadır.

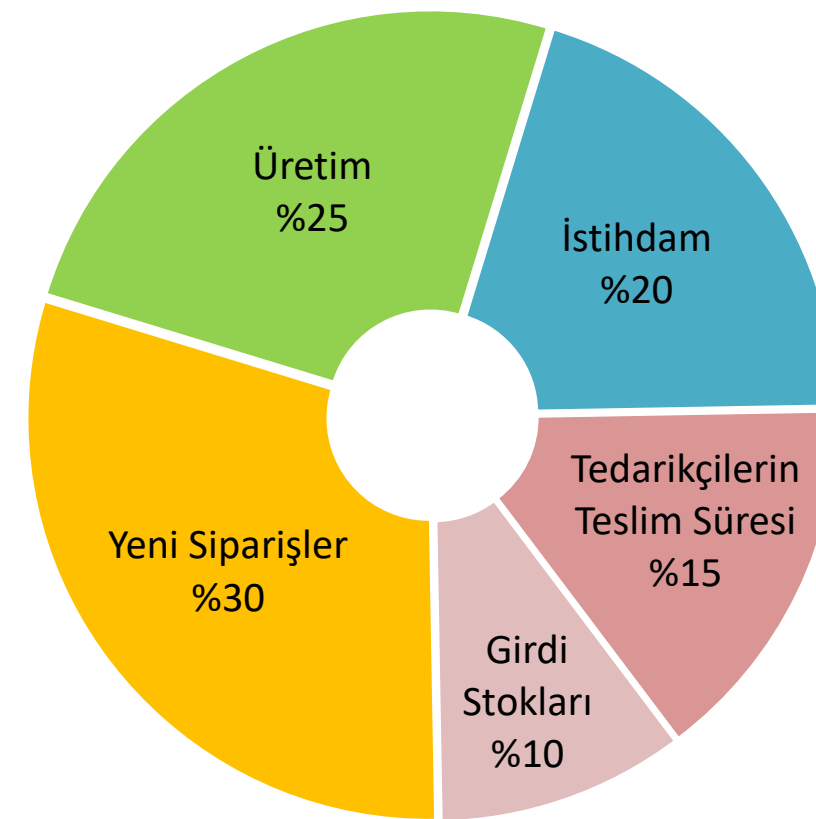
## PMI neden önemlidir?

- PMI 40'ı aşkın ülkede (\*) ortak yöntemlerle oluşturularak sektör ve ekonomilerin faaliyet koşullarının mevcut durumuna ilişkin hızlı, güvenilir ve karşılaştırılabilir bir veri seti sunmaktadır.
- Tüm dünyada merkez bankaları dahil olmak üzere pek çok politika yapıcı kurumun yanı sıra ekonomistler ve piyasa analistleri tarafından yakından takip edilmektedir.

## PMI'nin Yorumlanması



## İmalat PMI Alt Endeks Ağırlıkları



(\*) İmalat sektörüne ait PMI endeksleri IHS Markit tarafından Türkiye dahil toplam 31 ülkede üretilmektedir. Diğer ülkelerdeki PMI endeksleri imalat dışı sektörleri de kapsayan bileşik endekslerdir. Bu nedenle ülkelere göre sağlıklı karşılaştırma yapılabilmesi için, sunumun kapsamı imalat sanayi sektörüne özgü PMI endekslerinin üretildiği 31 ülke ile sınırlı tutulmuştur.





## İSTANBUL SANAYİ ODASI

Ekonomik Arařtırmalar ve Kurumsal Finans Őubesi

Tel: (212) 252 29 00

Faks: (212) 249 50 84

E-posta: [arastirma@iso.org.tr](mailto:arastirma@iso.org.tr)

Meřrutiyet Cad. No. 63 Odakule

34430 Beyođlu/İstanbul

[www.iso.org.tr](http://www.iso.org.tr)



Bu sunum, IHS Markit'ten elde edilen bilgiler kullanılmak suretiyle, sadece İSO üyelerini bilgilendirmek amacıyla hazırlanmıştır.

Kullanılan verilere ilişkin tüm fikri mülkiyet hakları IHS Markit'e aittir.