



**İSTANBUL  
SANAYİ ODASI**

# **Dünyada İmalat PMI® Gelişmeleri**

*Temmuz 2021*

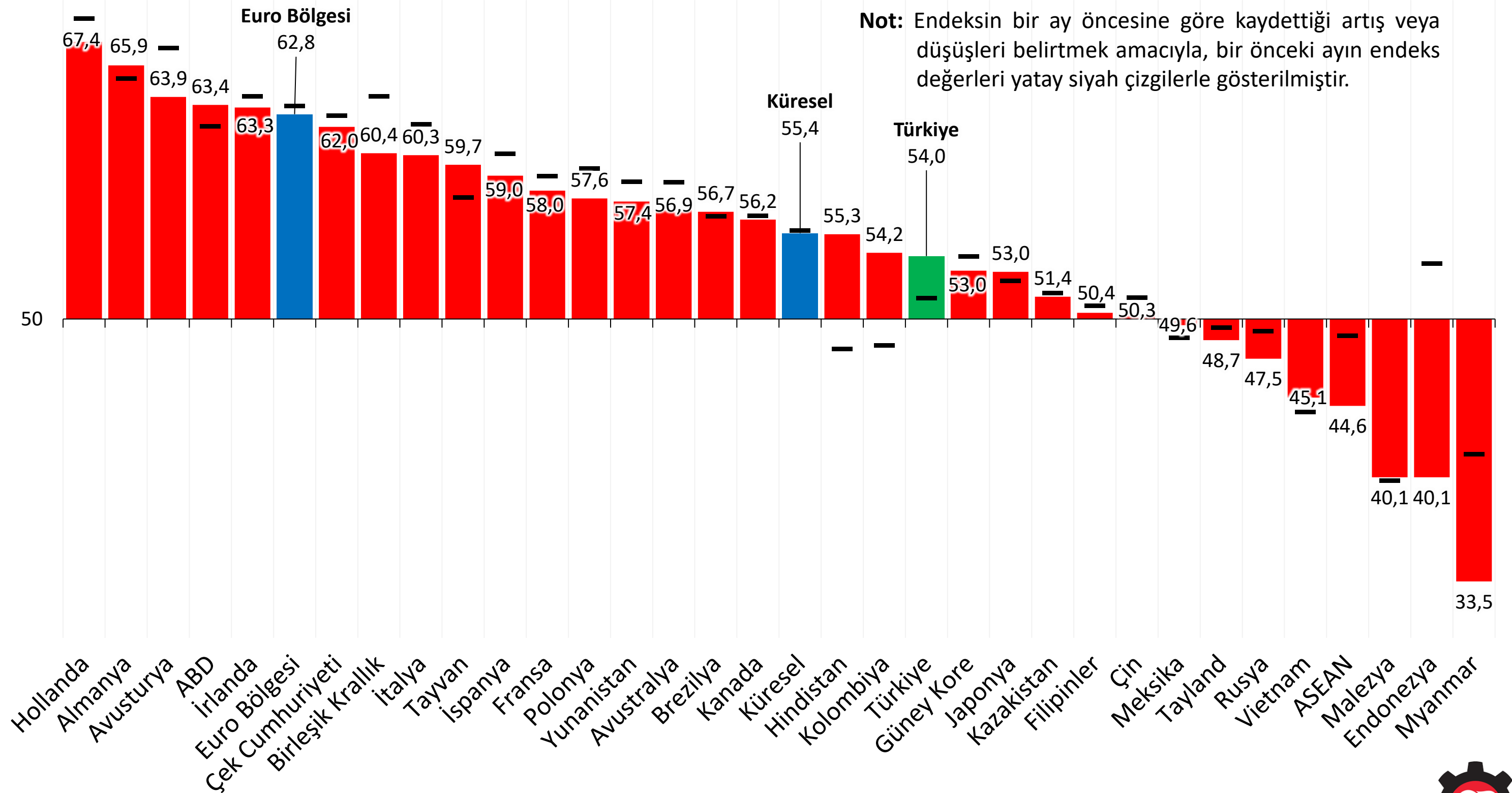


# Genel Görünüm

**Dünya imalat sektörü, tedarik zinciri sorunlarına rağmen güçlü büyüme temposunu korudu.**

- Temmuz'da **Küresel İmalat Sanayi Satınalma Yöneticileri Endeksi® (PMI)**, 0,1 puan azalarak 55,4'e gerilemekle birlikte küresel imalat sektöründe güçlü büyümenin sürdüğüne işaret etti.
- Öte yandan, tedarik zincirlerinde süregelen aksamalar üretimi ve güveni sınırlarken girdi fiyatları enflasyonunda artışa yol açtı.
- İstanbul Sanayi Odası Türkiye İmalat PMI** Temmuz'da 2,7 puan artışla 54,0'e yükseldi. COVID-19 önlemlerinin gevşetilmesi talep ve üretime ivme kazandırdı. Ancak arz sorunları ve artan ham madde maliyetleri nedeniyle enflasyonist baskılar yüksek seyrini korudu.

**İmalat PMI, Temmuz 2021**  
(>50 = Geçen aya göre iyileşme)



Kaynak: IHS Markit.

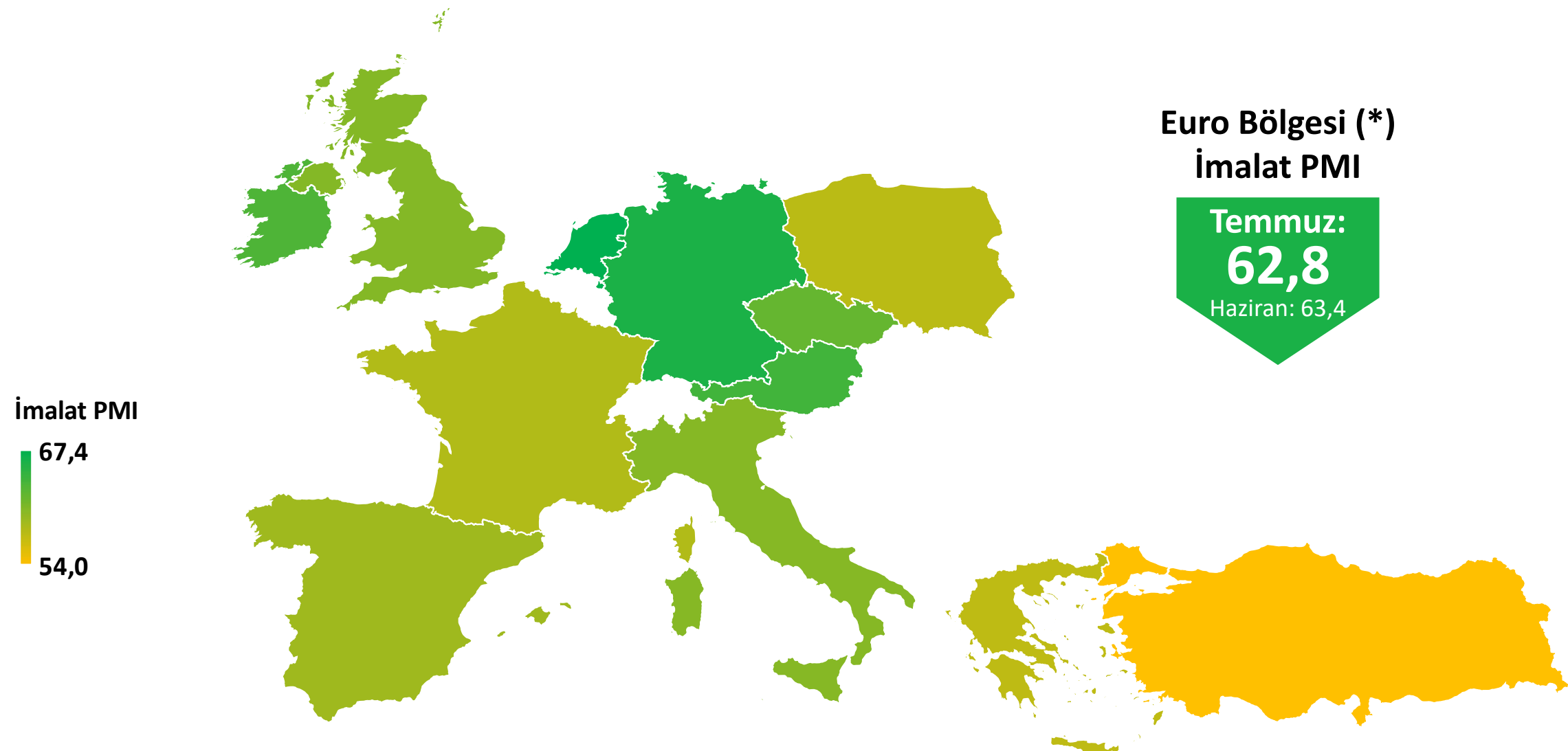




# Avrupa

## Ham madde yetersizliği ve kapasite baskıları, enflasyonda rekor yükselişe yol açtı.

- Türkiye'nin en önemli ihracat pazarlarının yer aldığı Euro Bölgesi'nde İmalat PMI Temmuz'da 0,6 puan azalarak son 4 ayın en düşük değeri olan 62,8'e geriledi. Bu ivme kaybına rağmen imalat sektöründe güçlü büyüme trendi sürdü ve istihdam artışı rekor hızda gerçekleşti.
- İmalat PMI hesaplanan 7 Avrupa ülkesinde endeks 60 seviyesinin üzerinde seyretti. En yüksek endeks değeri yine Hollanda'da ölçüldü (67,4). Büyüme Almanya'da son 3 ayın en yüksek hızında gerçekleşirken Euro Bölgesi'nin geri kalanında yavaşladı.
- Siparişlerdeki hızlı artış, ham madde arz yetersizlikleri ve tedarik zinciri aksamaları, imalatçıların birikmiş işlerinde rekor artışa yol açtı. Enflasyon hem girdi maliyetlerinde hem de satış fiyatlarında PMI anket geçmişinin en yüksek seviyesine ulaştı.



İmalat PMI	Haziran 2021	Temmuz 2021
Hollanda	68,8	67,4
Almanya	65,1	65,9
Avusturya	67,0	63,9
İrlanda	64,0	63,3
Çek Cumhuriyeti	62,7	62,0
Birleşik Krallık	63,9	60,4
İtalya	62,2	60,3
İspanya	60,4	59,0
Fransa	59,0	58,0
Polonya	59,4	57,6
Yunanistan	58,6	57,4
<b>Türkiye</b>	<b>51,3</b>	<b>54,0</b>

Kaynak: IHS Markit.

(\*) Euro Bölgesi PMI endeksine dahil olan ülkeler: Almanya, Avusturya, Fransa, İtalya, İrlanda, İspanya, Hollanda ve Yunanistan.





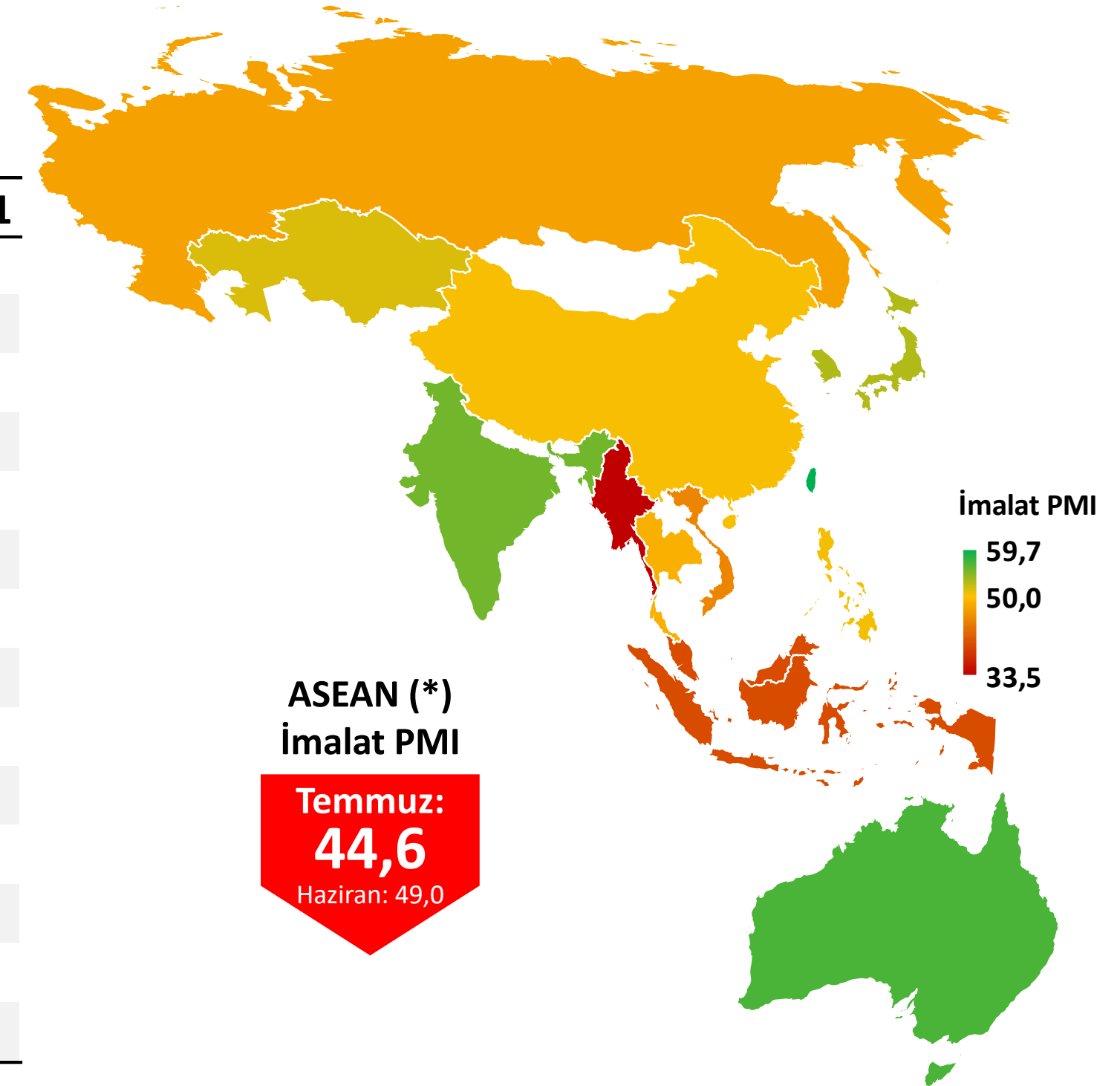
# Asya-Pasifik

## Artan COVID-19 vakaları, bölgenin önemli bir kısmında büyümeyi olumsuz etkilemeye devam ediyor.

- Temmuz'da Asya-Pasifik ülkeleri, büyüme eğilimleri açısından karmaşık bir tablo çizdi.
- Artan girdi maliyetlerinin de etkisiyle talebin yavaşladığı ve COVID-19 nedeniyle ihracatı olumsuz etkilenen Çin'de, imalat sanayi son 16 ayın en yavaş üretim artışını kaydetti.
- Rusya'da ise zayıflayan talep, üretimde daralmanın belirginleşmesine yol açtı.
- Tayvan ve Japonya'da ivme kazanan siparişlere bağlı olarak İmalat PMI endeksleri daha güçlü büyüme temposuna işaret etti.
- Hindistan'da bazı salgın önlemlerinin gevşetilmesi ve talepteki toparlanma ile PMI güçlü şekilde büyüme bölgesine geçti.
- Güneydoğu Asya'nın büyük kısmında COVID-19 salgını imalat sektörünü olumsuz etkiledi. En belirgin zayıflama, PMI'nin 13,4 puan düşüşle 40,1'e indiği Endonezya'da yaşandı.

İmalat PMI	Haziran 2021	Temmuz 2021
Tayvan	57,6	59,7
Avustralya	58,6	56,9
Hindistan	48,1	55,3
Güney Kore	53,9	53,0
Japonya	52,4	53,0
Kazakistan	51,6	51,4
Filipinler	50,8	50,4
Çin	51,3	50,3
Tayland	49,5	48,7
Rusya	49,2	47,5
Vietnam	44,1	45,1
Malezya	39,9	40,1
Endonezya	53,5	40,1
Myanmar	41,5	33,5

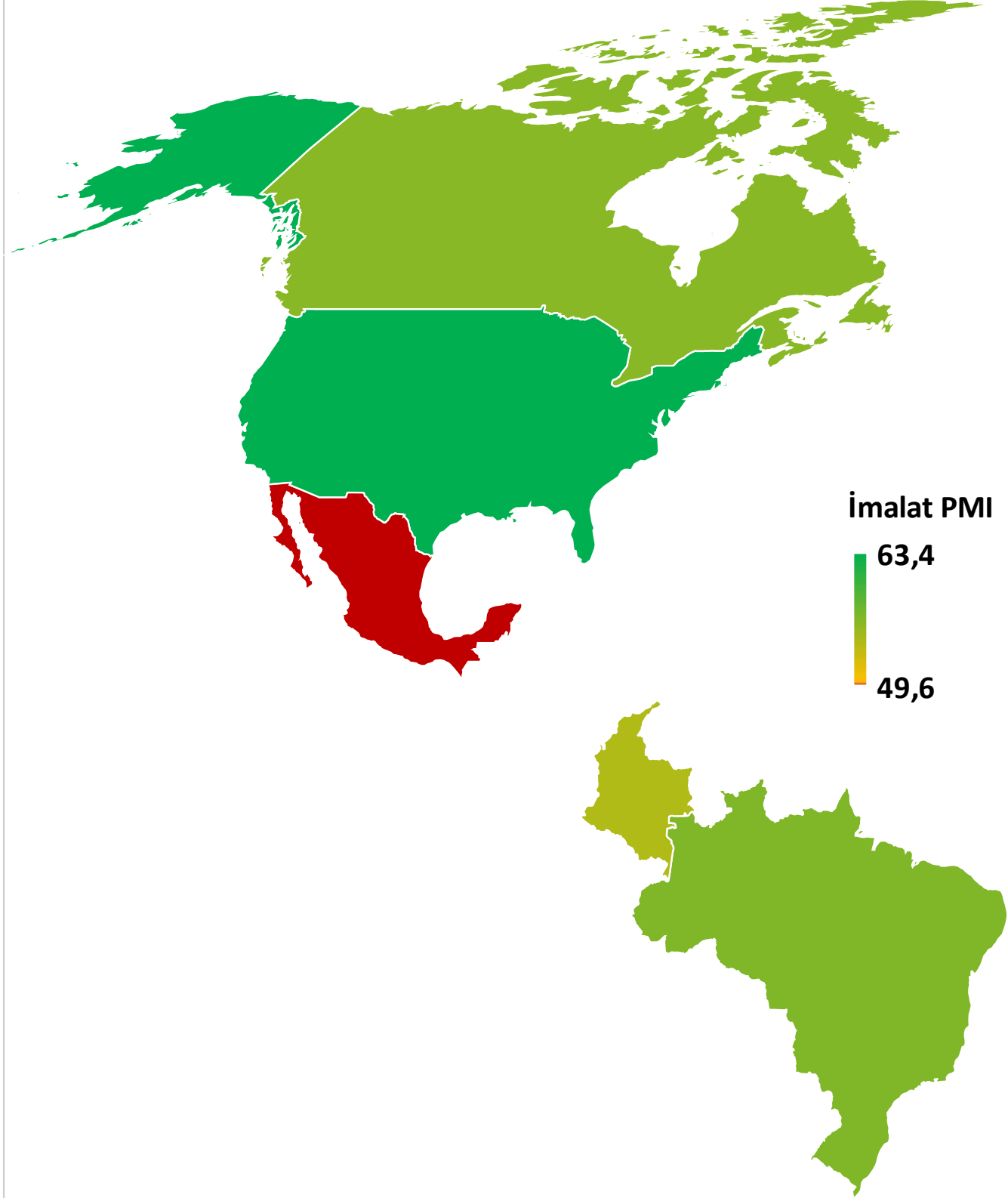
Kaynak: IHS Markit.



(\*) ASEAN PMI endeksine dahil olan ülkeler: Endonezya, Filipinler, Malezya, Myanmar, Singapur, Tayland, Vietnam.



# Amerika



İmalat PMI	Haziran 2021	Temmuz 2021
ABD	62,1	63,4
Brezilya	56,4	56,7
Kanada	56,5	56,2
Kolombiya	48,3	54,2
Meksika	48,8	49,6

Kaynak: IHS Markit.

## ABD'de İmalat PMI rekor kırdı; Meksika büyüme bölgesine bir adım daha yaklaştı.

- Temmuz'da ABD İmalat PMI 63,4 ile rekor tazeledi. Üretim, siparişler ve istihdam güçlü büyüme kaydetti. Yaygınlaşan tedarik gecikmeleri nedeniyle firmalar siparişleri karşılamakta zorlandı; girdi ve satış fiyatları rekor artış gösterdi.
- Kanada'da faaliyet koşulları iyileşmeyi sürdürdü ve tedarik sorunlarının hafiflediği gözlemlendi. Meksika'da ise daralma trendi 17 aya ulaştı; ancak Temmuz'da 49,6'ya yükselen İmalat PMI, daralmadan çıkışın yaklaştığına işaret etti.
- Brezilya'da güçlenen siparişlerle birlikte üretim ve istihdam artışı hızlanırken diğer yandan enflasyonist baskılar yükseldi. Siyasi istikrarsızlığın etkisiyle Mayıs ve Haziran'da daralan Kolombiya ise Temmuz'da toparlanma kaydetti.



# Metodoloji

## PMI nedir, nasıl yorumlanır?

- Satınalma Yöneticileri Endeksi (PMI), Londra merkezli IHS Markit tarafından üretilen ve ilgili ekonominin/sektörün faaliyet koşullarının ölçülmesinde kullanılan bir öncü göstergedir.
- 50,0'nin üzerindeki değerler iyileşmeye, 50,0'nin altındaki değerler bozulmaya işaret etmektedir.

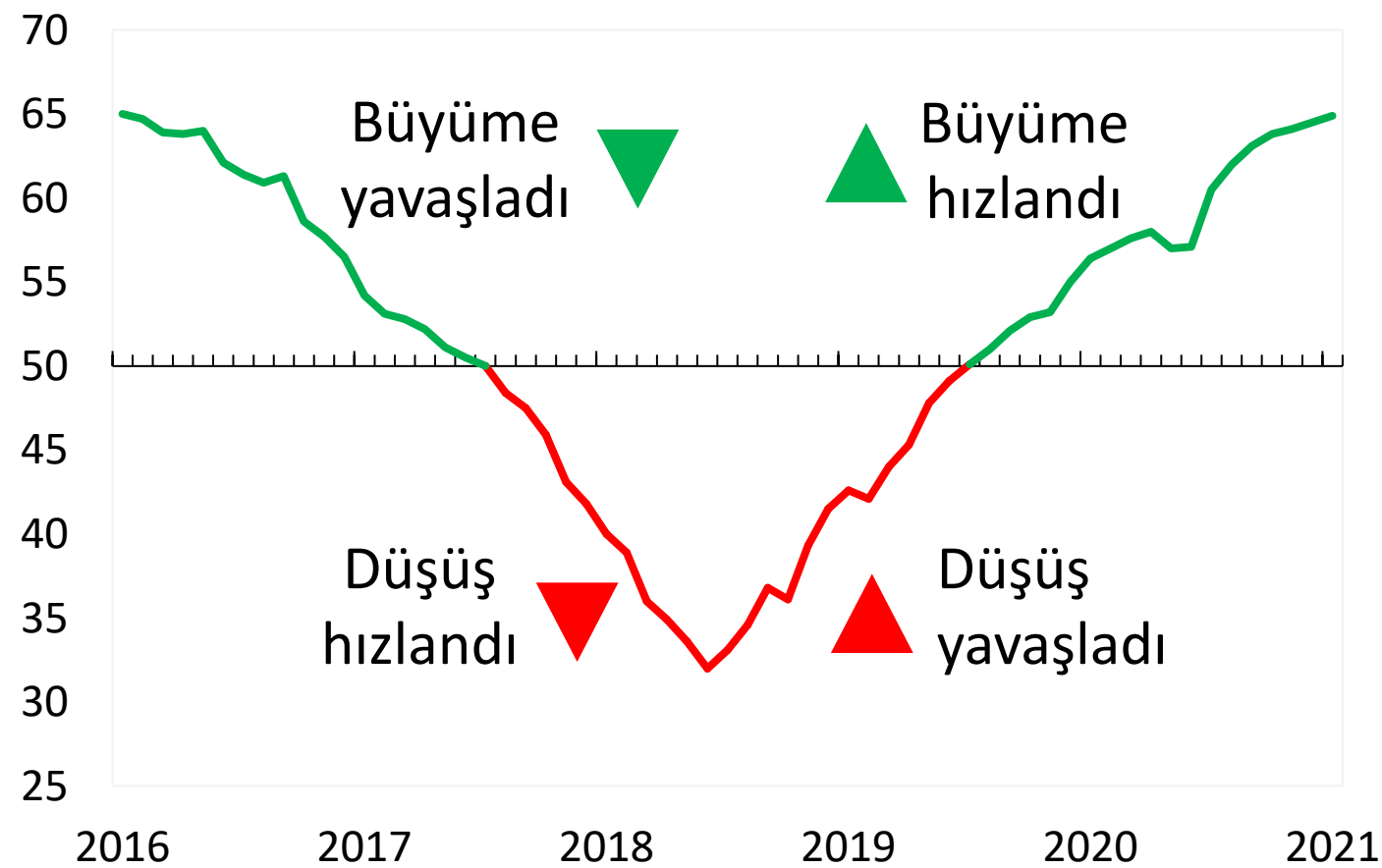
## İmalat PMI nasıl hesaplanır?

- Yeni siparişler, üretim, istihdam, tedarikçilerin teslim süresi ve girdi stokları olmak üzere 5 alt endeksten elde edilmektedir.
- Türkiye'de 400'ün üzerinde firmadan toplanan anket verileri kullanılmaktadır.
- Tüm endeksler mevsimsel etkenlerden arındırılmaktadır.

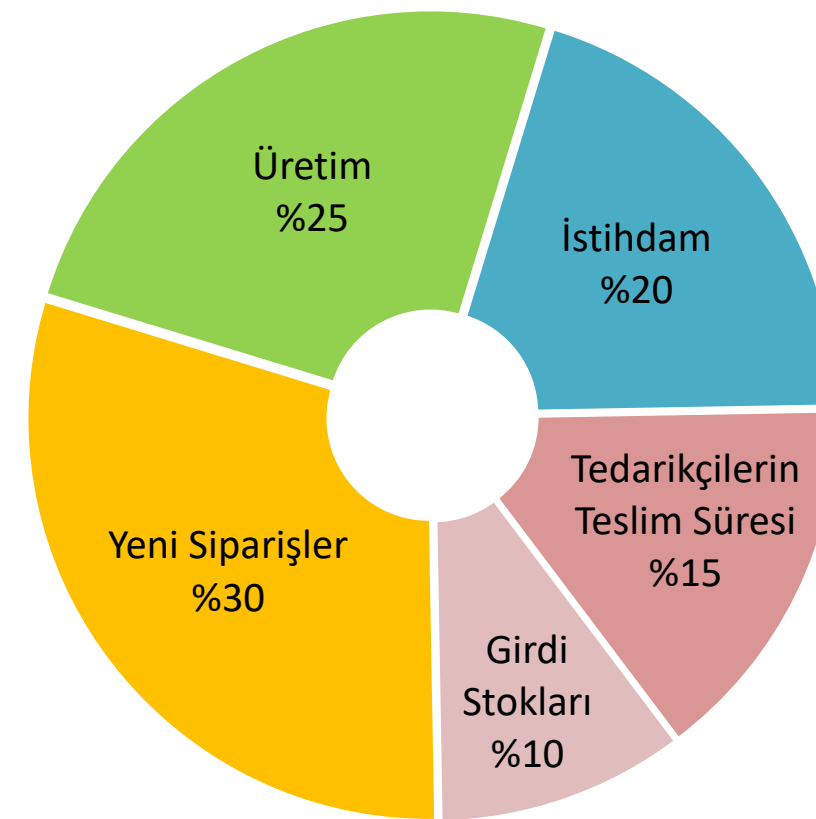
## PMI neden önemlidir?

- PMI 40'ı aşkın ülkede (\*) ortak yöntemlerle oluşturularak sektör ve ekonomilerin faaliyet koşullarının mevcut durumuna ilişkin hızlı, güvenilir ve karşılaştırılabilir bir veri seti sunmaktadır.
- Tüm dünyada merkez bankaları dahil olmak üzere pek çok politika yapıcı kurumun yanı sıra ekonomistler ve piyasa analistleri tarafından yakından takip edilmektedir.

## PMI'nin Yorumlanması



## İmalat PMI Alt Endeks Ağırlıkları



(\*) İmalat sektörüne ait PMI endeksleri IHS Markit tarafından Türkiye dahil toplam 31 ülkede üretilmektedir. Diğer ülkelerdeki PMI endeksleri imalat dışı sektörleri de kapsayan bileşik endekslerdir. Bu nedenle ülkelere göre sağlıklı karşılaştırma yapılabilmesi için, sunumun kapsamı imalat sanayi sektörüne özgü PMI endekslerinin üretildiği 31 ülke ile sınırlı tutulmuştur.





## İSTANBUL SANAYİ ODASI

Ekonomik Arařtırmalar ve Kurumsal Finans Őubesi

Tel: (212) 252 29 00

Faks: (212) 249 50 84

E-posta: [arastirma@iso.org.tr](mailto:arastirma@iso.org.tr)

Meřrutiyet Cad. No. 63 Odakule

34430 Beyođlu/İstanbul

[www.iso.org.tr](http://www.iso.org.tr)



Bu sunum, IHS Markit'ten elde edilen bilgiler kullanılmak suretiyle, sadece İSO üyelerini bilgilendirmek amacıyla hazırlanmıştır.

Kullanılan verilere ilişkin tüm fikri mülkiyet hakları IHS Markit'e aittir.