



İSTANBUL
SANAYİ ODASI

Dünyada İmalat PMI® Gelişmeleri

Ekim 2023

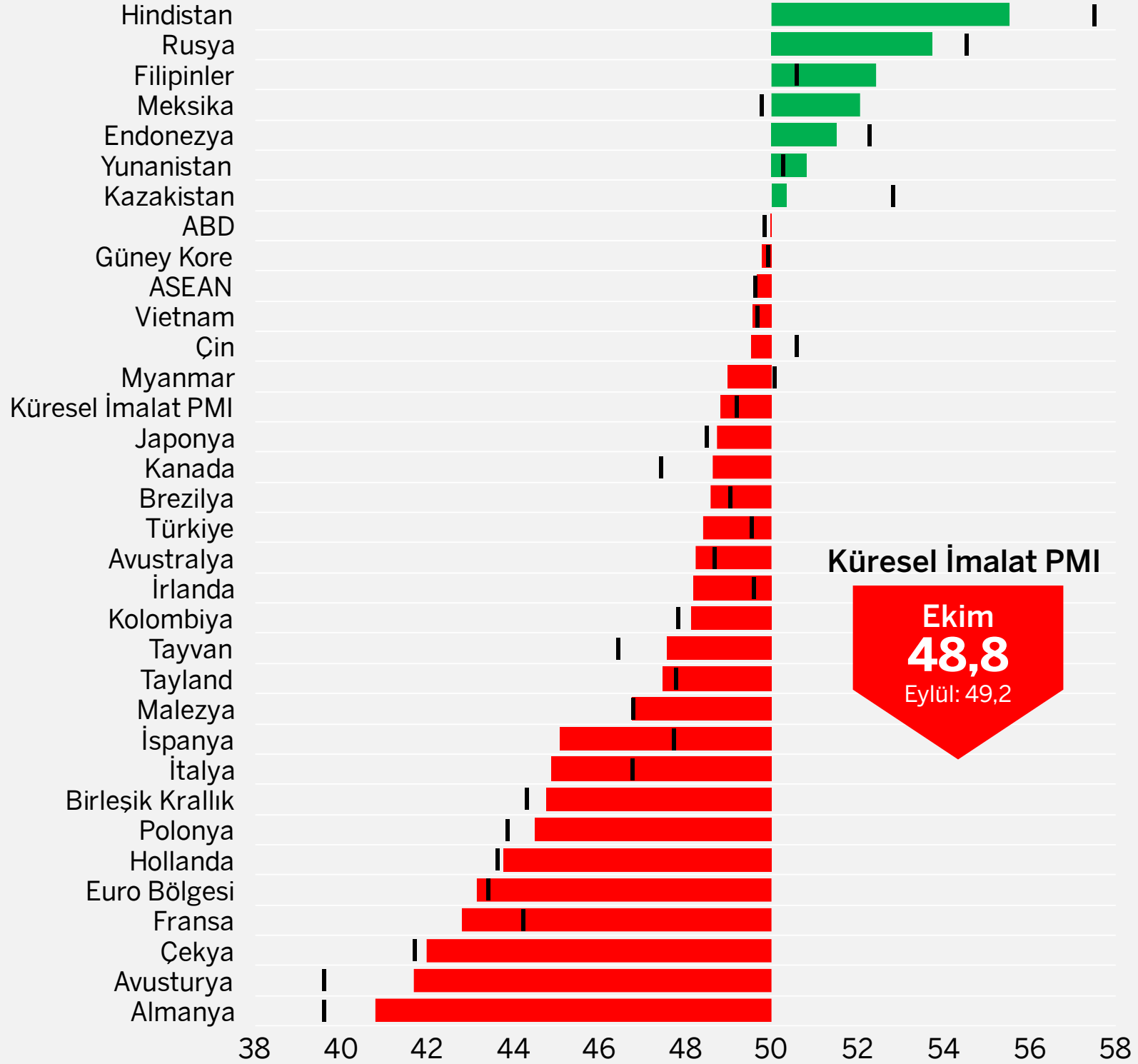




Genel Görünüm

İmalat PMI, Ekim 2023

(>50 = Geçen aya göre iyileşme)



Talepteki zayıflık nedeniyle üretim, istihdam ve stoklarda azalma yaşandı.

- **Küresel İmalat Satınalma Yöneticileri Endeksi® (PMI)**, Ekim'de 0,4 puan düşüşle 48,8'e geriledi ve sektörün faaliyet koşullarında daha belirgin bir bozulmaya işaret etti. Yeni siparişlerde 16 aydır süren zayıflamaya bağlı olarak üretimde daralma eğilimi 5 aya ulaştı. Beklentilerdeki bozulma sonucu istihdam, girdi alımları ve stoklar da azaldı.
- Ekim'de İmalat PMI verilerinin açıklandığı 31 ulusal ekonomiden 24'ünde manşet endeks 50'nin altında kaldı. Bu sayı Eylül ayında 23 olmuştu. Diğer yandan, endeksin 50'yi geçtiği 7 ülkeden 4'ünde önceki aya göre ivme kaybı gözlemlendi.
- Sektör detaylarına bakıldığında, üretimdeki düşüş yatırım malları ve ara mallarla sınırlı olurken tüketim malı imalatında ise son 5 ayın en hızlı artışının yaşanması dikkat çekti.
- Ekim'de sektörün girdi maliyetleri enflasyonu son 7 ayın en yüksek seviyesine ulaşırken bunun mamul ürün fiyatlarına yansımaları nispeten sınırlı oldu. Gelişen piyasa ekonomilerinde enflasyonist baskılar gelişmiş ülkelere kıyasla daha yüksek seyretti.
- **İstanbul Sanayi Odası Türkiye İmalat PMI**, Ekim'de 1,2 puan azalarak 49,6'dan 48,4'e geriledi. Yeni siparişlerde son 11 ayın en sert düşüşü yaşanırken istihdamda ise 5 aylık artışın ardından hafif bir azalma gözlemlendi. Ankette öne çıkan pozitif gelişme ise girdi maliyetleri ve nihai ürün fiyatlarında Mayıs'tan bu yana en ılımlı artışların gerçekleşmesi oldu.

Kaynak: S&P Global.

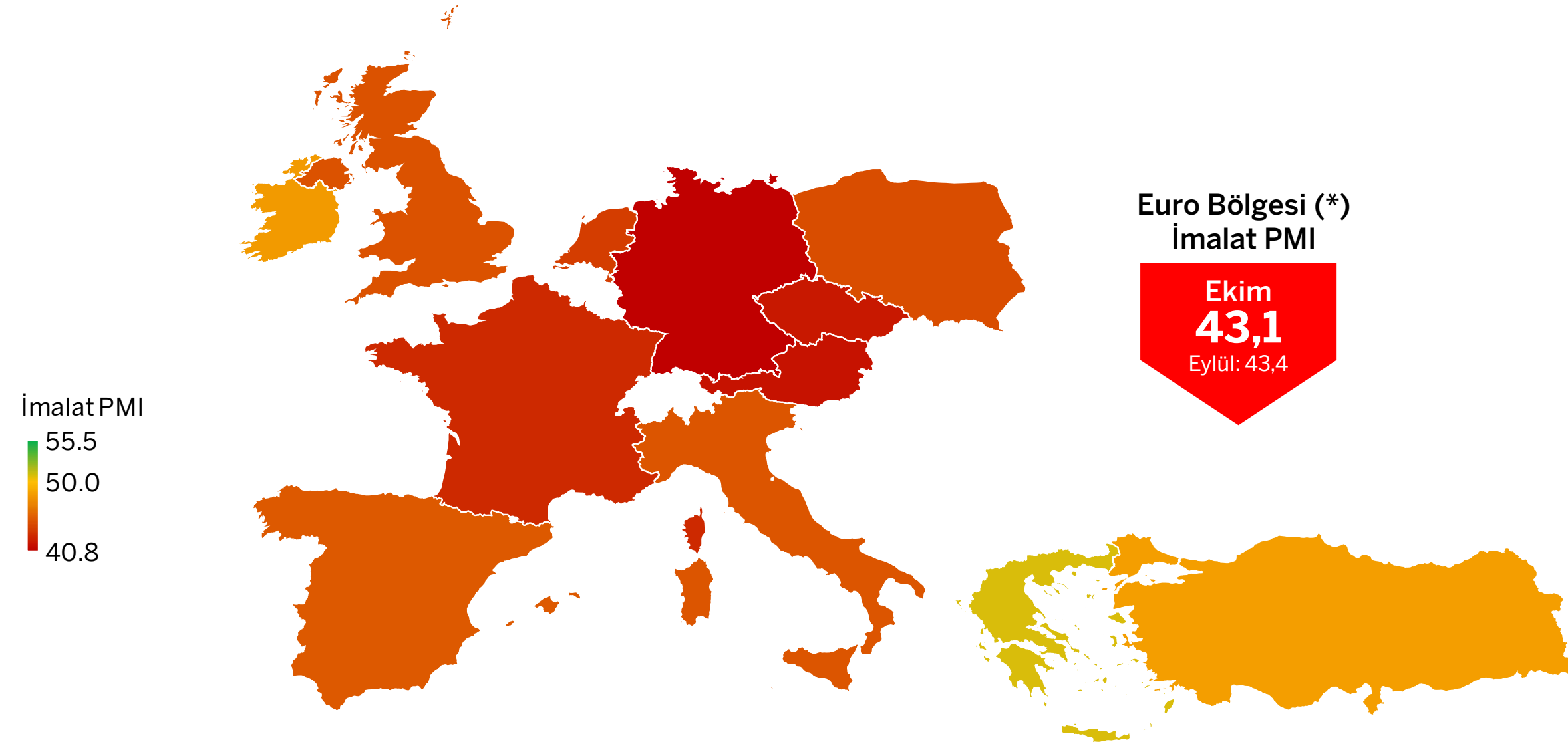
Not: Endeksin bir ay öncesine göre kaydettiği artış veya düşüşleri belirtmek amacıyla bir önceki ayın endeks değerleri dikey siyah çizgilerle gösterilmiştir.



Avrupa

İmalat sektöründe zayıflığın merkez üssü yine Avrupa oldu.

- Ekim'de 0,3 puan düşüşle 43,1'e gerileyen Euro Bölgesi İmalat PMI, bölgenin faaliyet koşullarındaki bozulmanın derinleştiğine işaret etti. Yeni siparişler, satın alma ve birikmiş işlerde anket tarihinin rekor seviyelerine yakın azalma gözlemlendi. Öte yandan, girdi maliyetlerinde süren düşüş enflasyonist baskıların hafiflemesini sağladı.
- Euro Bölgesi'nde Yunanistan hariç olmak üzere İmalat PMI verilerinin bulunduğu tüm ülkeler daralma bölgesinde kaldı. Almanya ve Avusturya yine en hızlı küçülen ülkeler oldu. Fransa'da yaklaşık son 3,5 yılın en sert bozulması yaşanırken İtalya, İspanya ve İrlanda'da daralma belirginleşti.
- Birleşik Krallık'ta imalat sektörü dördüncü çeyreğe de zayıf koşullarda başlangıç yaptı. Üretim, yeni siparişler ve istihdamın azaldığı ülkede sektörün geleceğe yönelik güveni de son 10 ayın en düşük seviyesine indi.
- Polonya ve Çekya ise PMI'lardaki hafif artışlara rağmen belirgin şekilde daralma bölgesinde kaldı.



İmalat PMI	Eylül 2023	Ekim 2023
Yunanistan	50,3	50,8
Türkiye	49,6	48,4
İrlanda	49,6	48,2
İspanya	47,7	45,1
İtalya	46,8	44,9
Birleşik Krallık	44,3	44,8
Polonya	43,9	44,5
Hollanda	43,6	43,8
Fransa	44,2	42,8
Çekya	41,7	42,0
Avusturya	39,6	41,7
Almanya	39,6	40,8

Kaynak: S&P Global.

(*) Euro Bölgesi endeksine dahil olan ülkeler: Almanya, Avusturya, Fransa, İtalya, İrlanda, İspanya, Hollanda ve Yunanistan.

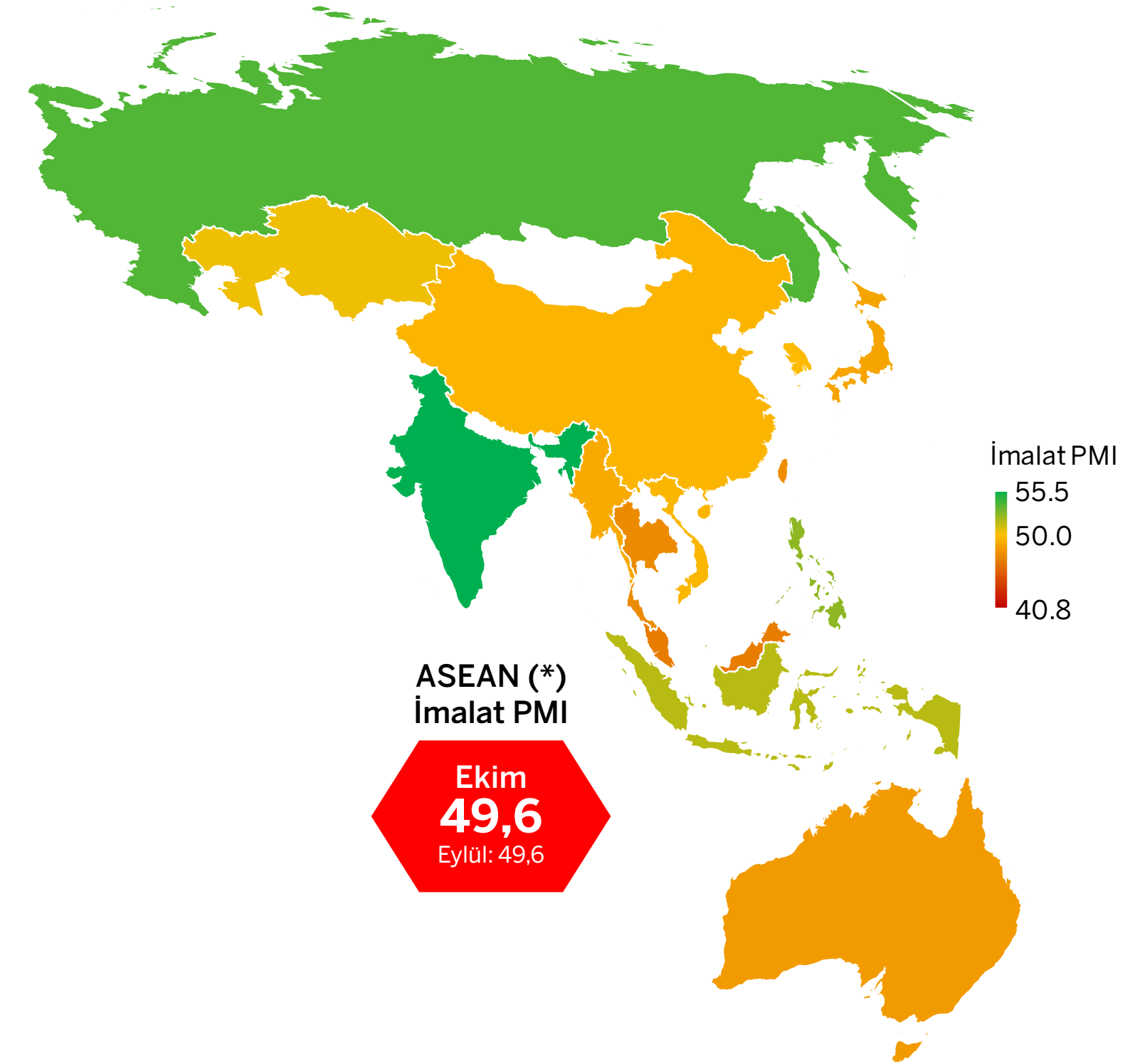
Asya-Pasifik

Çin, Japonya ve Tayvan'da zayıf görünüm sürerken en hızlı büyüyen Hindistan'da ivme kaybı yaşandı.

- Asya-Pasifik yine dünya genelinden güçlü, ancak Eylül ayına göre zayıf bir tablo çizdi. PMI 2 ülkede 50'nin altına düşerken, büyümeyi sürdüren 5 ülkeden 4'ünde ivme kaybı yaşandı.
- Çin İmalat PMI Ekim'de 49,5'e geriledi. Sektörde üretim ve talepteki düşüşe bağlı olarak hafif bir daralma kaydedildi.
- Japonya'nın imalat sektöründe Eylül ayına benzer bir daralma yaşandı. İstihdam 2021 başından bu yana ilk kez azaldı.
- Güney Kore'de PMI 50,0 eşik değerine çok yakın düzeyde kalırken imalatçıların beklentilerinde hafif iyileşme gözlemlendi.
- Dünyada en yüksek İmalat PMI yine Hindistan'da ölçüldü. Büyüme halen güçlü olsa da Eylül ayına göre ivme kaybetti.
- Rusya'da iç talebin daha hızlı artması, üretimde de büyümeyi destekledi. Enflasyonist baskılar ise gücünü korudu.
- Tayvan'da üretim ve yeni siparişlerdeki düşüş hafiflemeye devam etti. İmalat PMI son 7 ayın en yüksek değerini aldı.
- Avustralya'da yeni siparişlerin pandemi sonrası en sert düşüşü kaydetmesi, sektörde daralmanın sürmesine yol açtı.
- ASEAN bölgesinde İmalat PMI üst üste ikinci ay hafif daralma bölgesinde kaldı. Filipinler ve Endonezya büyüme patikasında kalarak pozitif ayrışırken diğer ülkelerde bozulma kaydedildi.

İmalat PMI	Eylül 2023	Ekim 2023
Hindistan	57,5	55,5
Rusya	54,5	53,8
Filipinler	50,6	52,4
Endonezya	52,3	51,5
Kazakistan	52,8	50,3
Güney Kore	49,9	49,8
Vietnam	49,7	49,6
Çin	50,6	49,5
Myanmar	50,1	49,0
Japonya	48,5	48,7
Avustralya	48,7	48,2
Tayvan	46,4	47,6
Tayland	47,8	47,5
Malezya	46,8	46,8

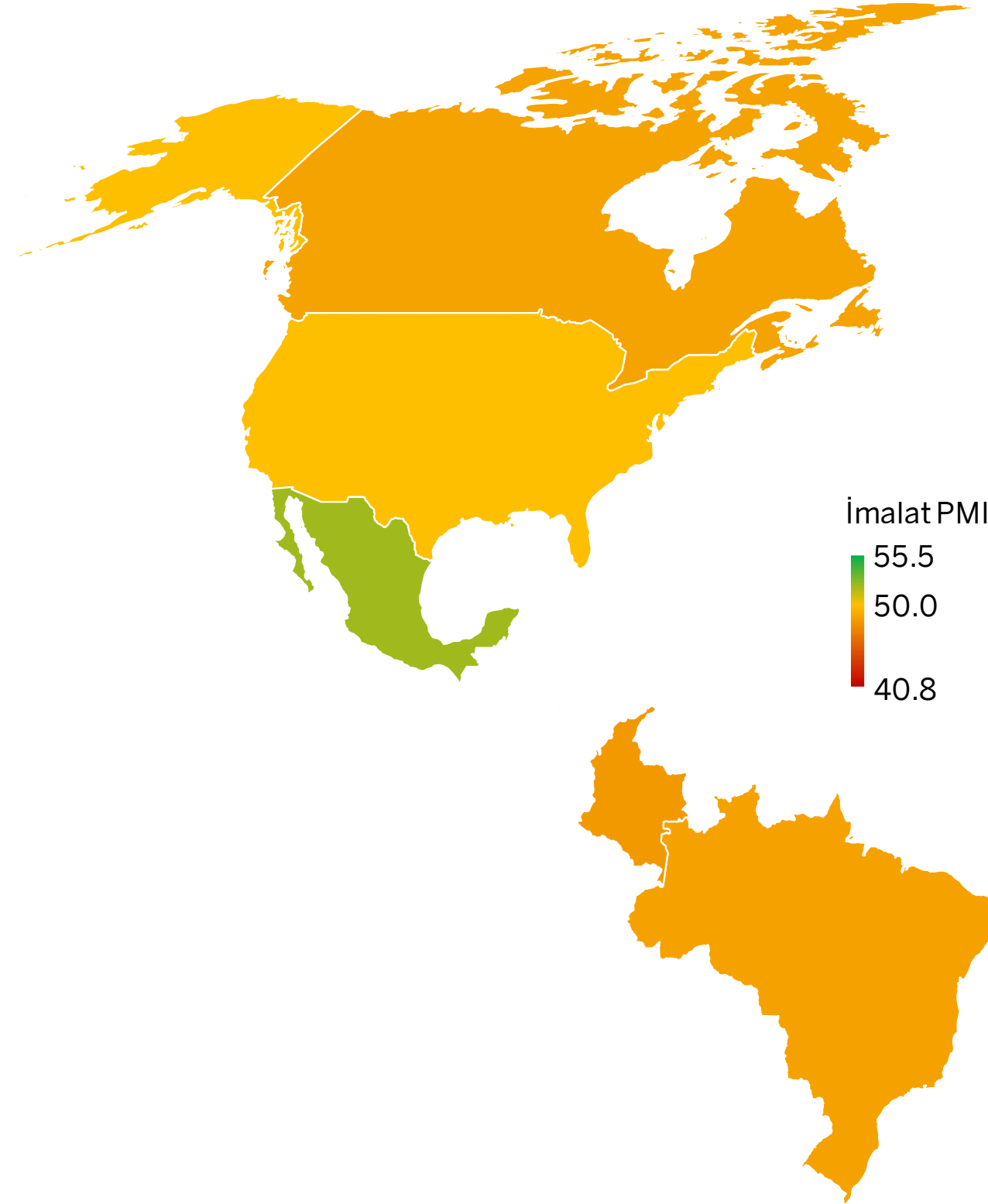
Kaynak: S&P Global.



(*) ASEAN PMI endeksine dahil olan ülkeler: Endonezya, Filipinler, Malezya, Myanmar, Singapur, Tayland, Vietnam.



Amerika



İmalat PMI	Eylül 2023	Ekim 2023
Meksika	49,8	52,1
ABD	49,8	50,0
Kanada	47,5	48,6
Brezilya	49,0	48,6
Kolombiya	47,8	48,1

Kaynak: S&P Global.

ABD'de talep kısmen toparlandı; Kanada ve Brezilya'da zayıf seyir devam etti.

- ABD'de imalatçıların faaliyet koşulları 5 aylık bozulma eğiliminin ardından Ekim'de yatay seyretti. Siparişler görece olarak toparlanırken üretimde artış hızlandı. Öte yandan istihdam Haziran 2020'de bu yana ilk kez azalırken enflasyonist baskılar güçlendi.
- Kanada'da İmalat PMI hafif artışa rağmen 50'nin altında kalırken üretim ve yeni siparişler düşmeye devam etti. Girdi fiyatlarındaki sert artış ve bunun daha uzun süreli enflasyonist baskı yaratacağı yönündeki endişeler, sektörün güvenini zayıflattı.
- Brezilya'da siparişler ve üretim üst üste 2 ay azalırken fiyatlarda aşağı yönlü eğilim sürdü. Özellikle zayıflayan ihracat ve zorlu ekonomik iklim, sektörün talep ortamını olumsuz yönde etkiledi.
- Bölgedeki en olumlu faaliyet koşulları, PMI'nın 2,3 puan artışla 52,1'e yükseldiği Meksika'da gözlemlendi. Siparişlerde 4,5 yıldan uzun sürenin en hızlı artışı yaşanırken bu durum üretimde de canlanma sağladı.
- Kolombiya'da ise talebi kısmaya yönelik politikaların etkisiyle sektörün üretimi üst üste 6. ay daralırken istihdam kayıpları da devam etti. Diğer yandan enflasyonda düşüş eğilimi 5 aya ulaştı.



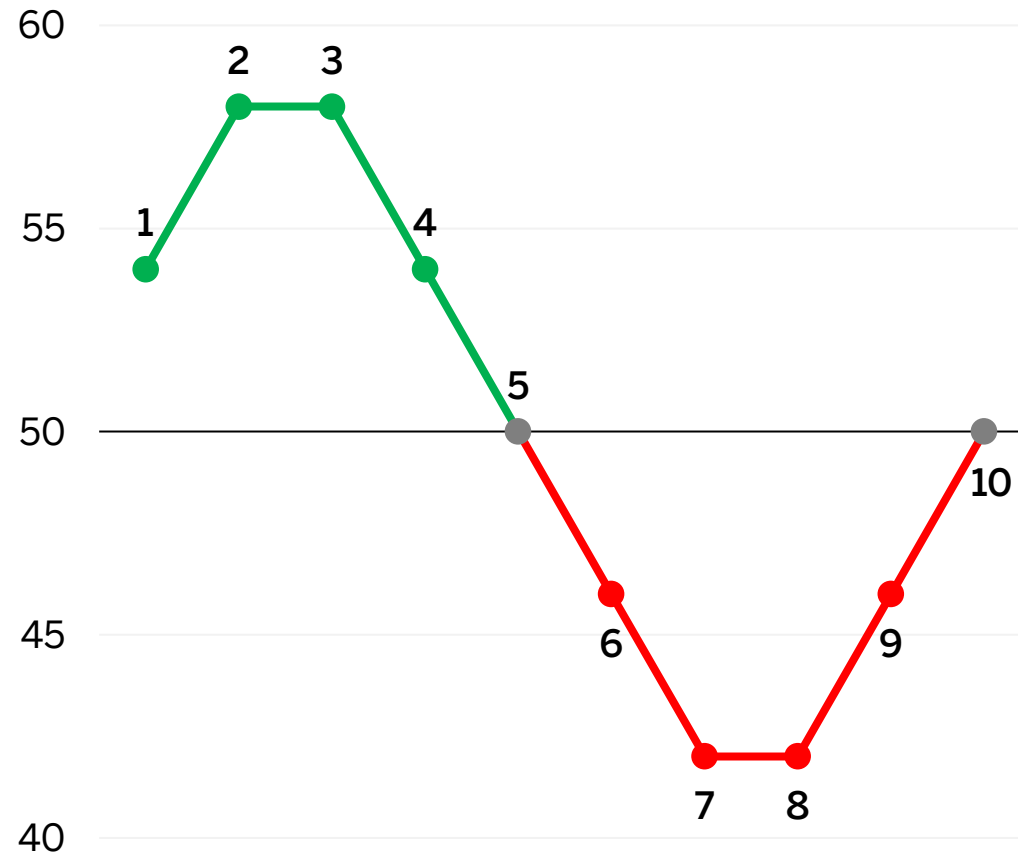
Metodoloji

PMI nedir, nasıl yorumlanır?

- Satınalma Yöneticileri Endeksi (PMI®), S&P Global tarafından üretilen ve ilgili ekonominin/sektörün faaliyet koşullarının ölçülmesinde kullanılan bir öncü göstergedir.
- 50,0'nin üzerindeki değerler iyileşmeye, 50,0'nin altındaki değerler bozulmaya işaret etmektedir.

Endeks Yorumu

50= önceki aya göre değişim yok



İmalat PMI nasıl hesaplanır?

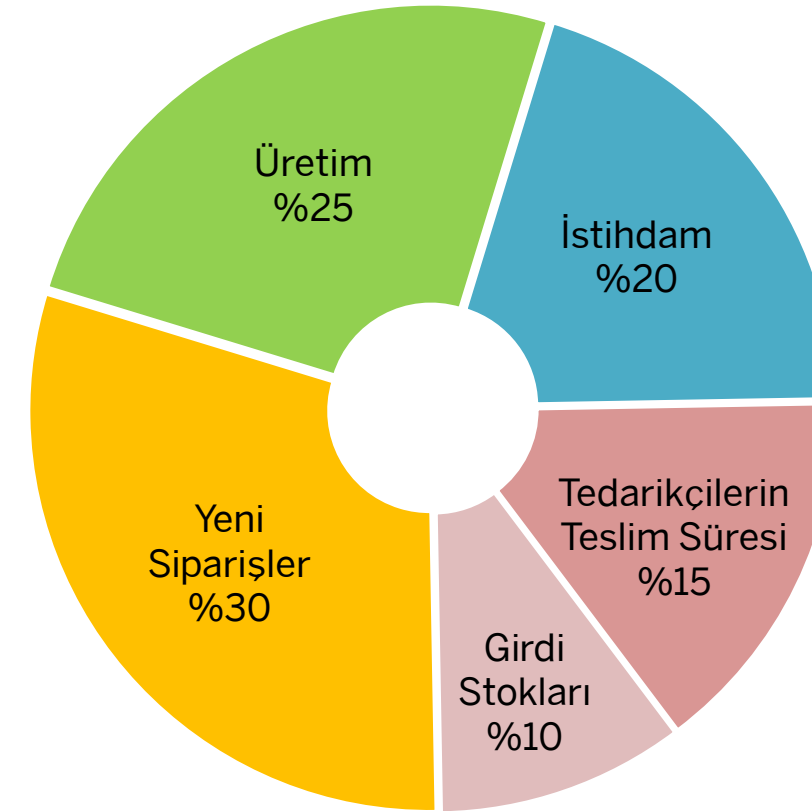
- Yeni siparişler, üretim, istihdam, tedarikçilerin teslim süresi ve girdi stokları olmak üzere 5 alt endeksten elde edilmektedir.
- Türkiye'de 400'ün üzerinde imalatçı firmadan toplanan anket verileri kullanılmaktadır.
- Tüm endeksler mevsim etkilerinden arındırılmaktadır.

1	Büyüdü
2	Daha yüksek oranda büyüdü
3	Aynı oranda büyüdü
4	Daha düşük oranda büyüdü
5	Büyüme kaydedilen bir önceki ayın ardından değişim göstermedi
6	Değişim kaydedilmeyen bir önceki ayın ardından geriledi
7	Daha yüksek oranda geriledi
8	Aynı oranda geriledi
9	Daha düşük oranda geriledi
10	Gerileme kaydedilen bir önceki ayın ardından değişim göstermedi

PMI neden önemlidir?

- 40'ı aşkın ülkede(*) ortak yöntemlerle hesaplanan PMI, sektör ve ekonomilerin mevcut faaliyet koşullarına ilişkin hızlı, güvenilir ve karşılaştırılabilir bir veri seti sağlamaktadır.
- Tüm dünyada, merkez bankaları gibi pek çok politika yapıcı kurumun yanı sıra ekonomistler ve piyasa analistleri tarafından da yakından takip edilmektedir.

İmalat PMI Alt Endeks Ağırlıkları



(*) İmalat sektörüne ait PMI endeksleri, S&P Global tarafından Türkiye dahil olmak üzere toplam 31 ülkede üretilmektedir. Diğer ülkelerdeki PMI endeksleri, imalat dışı sektörleri de kapsayan bileşik endekslerdir. Bu nedenle ülkelere göre sağlıklı karşılaştırma yapılabilmesi için, sunumun kapsamı imalat sanayi sektörüne özgü PMI endekslerinin üretildiği 31 ülke ve 3 bölge (Dünya, Euro Bölgesi, ASEAN) ile sınırlı tutulmuştur.



İSTANBUL SANAYİ ODASI

Ekonomik Arařtırmalar ve
Kurumsal Finans Şubesi

Tel: (212) 252 29 00
Faks: (212) 249 50 84
E-posta: arastirma@iso.org.tr

Meşrutiyet Cad. No. 63 Odakule
34430 Beyođlu/İstanbul
www.iso.org.tr



[/istanbulsanayiodasi](https://www.facebook.com/istanbulsanayiodasi)



[/ist_sanayiodasi](https://twitter.com/ist_sanayiodasi)



[/istanbulsanayiodasi](https://www.instagram.com/istanbulsanayiodasi)



[/istanbulsanayiodasi](https://www.youtube.com/istanbulsanayiodasi)



[/company/istanbulsanayiodasi](https://www.linkedin.com/company/istanbulsanayiodasi)