



İSTANBUL  
SANAYİ ODASI

# Dünyada İmalat PMI® Gelişmeleri

*Aralık 2023*

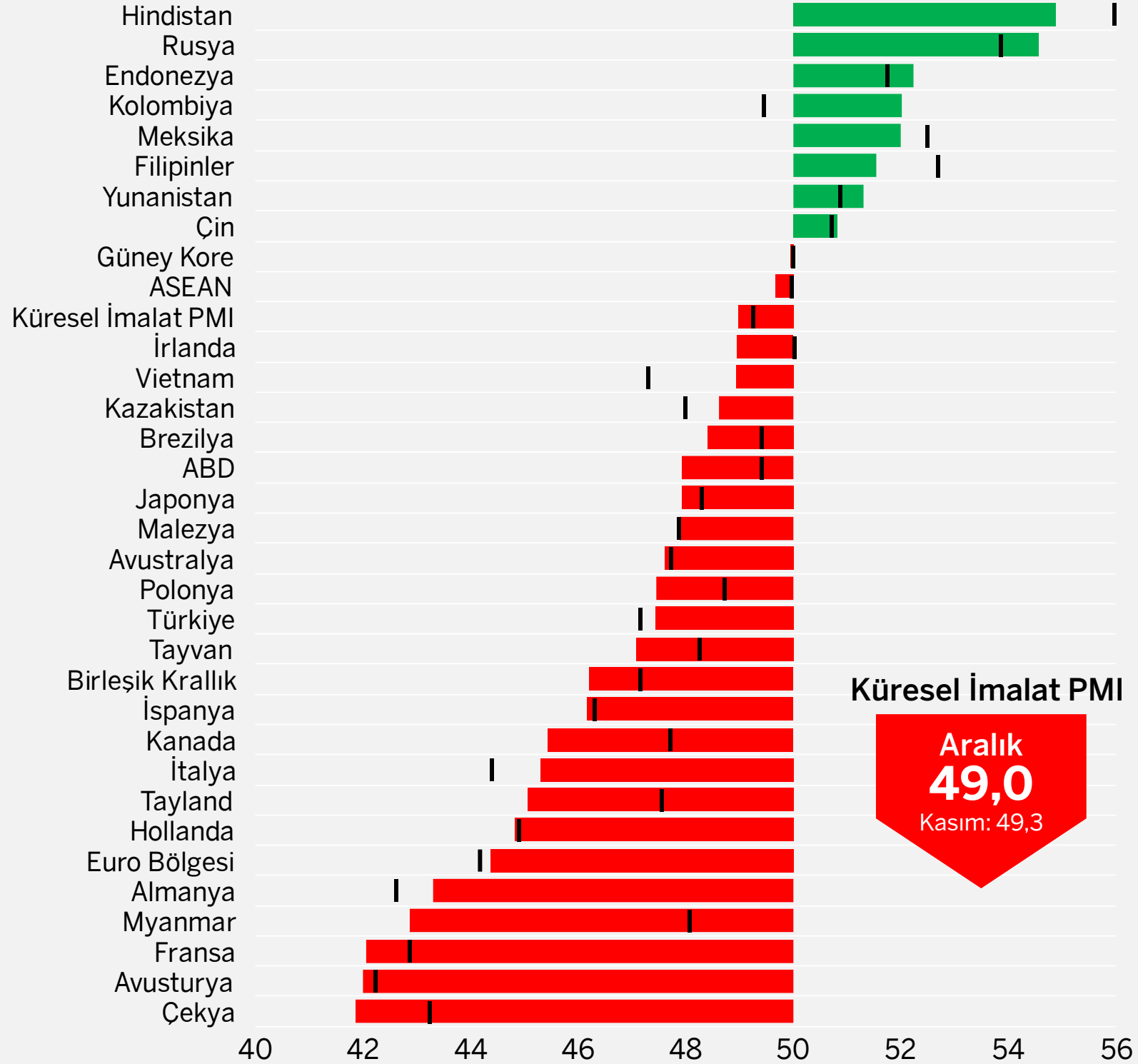




# Genel Görünüm

## İmalat PMI, Aralık 2023

(>50 = Geçen aya göre iyileşme)



## Küresel imalat sanayi faaliyet koşulları 2023'ün son çeyreğinde de bozulma sergiledi.

- **Küresel İmalat Satınalma Yöneticileri Endeksi® (PMI)**, Kasım'daki yarım puanlık artışın ardından Aralık'ta 0,3 puan düşüşle 49,0'a geriledi. Böylece endeksin dördüncü çeyrek ortalaması da 49,0 oldu ve bir önceki çeyreğe (48,9) göre hemen hemen değişmedi. Endeksin yıllık ortalaması ise 2022'de 51,2 iken 2023'te 49,2 olarak gerçekleşti.
- İmalat PMI'nın açıklandığı 31 ulusal ekonomiden 20'sinde endeks Aralık'ta bir önceki aya göre düşüş gösterdi. Endeksin 50,0 eşik değerinin altında yer aldığı ekonomi sayısı 22'den 23'e yükseldi.
- 2023'ün son ayında üretim, yeni siparişler (ihracat dahil) ve istihdamda düşüşler ivme kazandı. Girdi ve ürün fiyatlarındaki artışlar ise ılımlı düzeyde olmakla birlikte Kasım ayına göre hızlandı. Yine de imalatçıların gelecek 12 aya yönelik iyimserliğinde artış gözlemlendi.
- Aralık'ta küresel üretimdeki düşüş son 7 aydır azalan ara mallardan kaynaklanırken tüketim malı üretiminde artış sürdü. Sermaye malı üretimi ise toparlanma sinyali verdi.
- **İstanbul Sanayi Odası Türkiye İmalat PMI**, Aralık'ta 0,2 puan artışla 47,4'e yükseldi. 2023'ün ikinci yarısı boyunca 50,0 eşiklerinin altında kalan endeks, ortalama olarak üçüncü çeyrekte 49,5, son çeyrekte ise 47,7 değerini aldı. Aralık verileri, yeni siparişler ve üretimin özellikle iç talep kaynaklı olarak yavaşladığına işaret etti. İstihdam ise hemen hemen değişmedi.

Kaynak: S&P Global PMI.

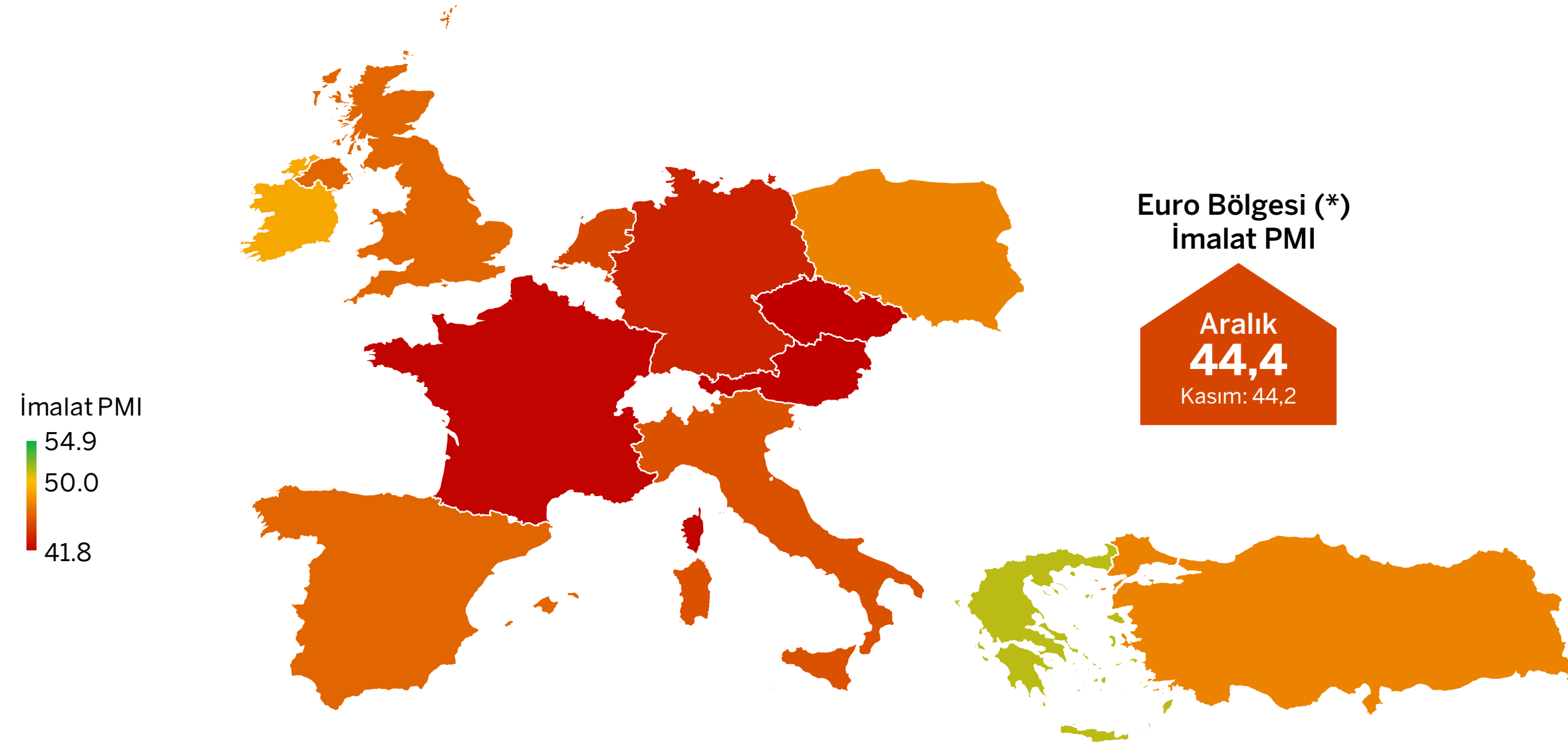
Not: Endeksin bir ay öncesine göre kaydettiği artış veya düşüşleri belirtmek amacıyla bir önceki ayın endeks değerleri dikey siyah çizgilerle gösterilmiştir.



# Avrupa

## Euro Bölgesi imalat sektörü 2023'ü belirgin daralma ile kapattı.

- Aralık'ta 0,2 puan artışla 44,4'e yükselen Euro Bölgesi İmalat PMI son 7 ayın en yüksek değerini almasına rağmen faaliyet koşullarında belirgin bozulmanın devam ettiğini gösterdi. Üretim ve istihdamda düşüş sürerken talepteki daralma önceki aya göre hafifledi. Girdi ve ürün fiyatları ise düşüş eğilimini korudu.
- Aralık ayında İrlanda'nın da eklenmesiyle birlikte İmalat PMI verilerinin yer aldığı 8 Euro Bölgesi ekonomisinden 7'si eşik değer 50,0'nin altında kaldı. Büyüme bölgesinde kalan tek ülke Yunanistan olurken en sert daralmalar Avusturya, Fransa, Almanya ve Hollanda'da yaşandı.
- Birleşik Krallık'ta PMI 1 puan düşüşle 46,2'ye gerilerken veriler üretim ve talepteki daralmanın yanı sıra ileriye dönük beklentilerde de bozulmaya işaret etti.
- İmalat PMI açıklanan ülkeler arasında en düşük endeks 41,8 ile Çekya'da ölçüldü. Polonya ise daralmaya devam etse de 47,4'lük PMI değeri ile nispeten olumlu ayrıştı.



İmalat PMI	Kasım 2023	Aralık 2023
Yunanistan	50,9	51,3
İrlanda	50,0	48,9
Polonya	48,7	47,4
Türkiye	47,2	47,4
Birleşik Krallık	47,2	46,2
İspanya	46,3	46,2
İtalya	44,4	45,3
Hollanda	44,9	44,8
Almanya	42,6	43,3
Fransa	42,9	42,1
Avusturya	42,2	42,0
Çekya	43,2	41,8

Kaynak: S&P Global PMI.

(\*) Euro Bölgesi endeksine dahil olan ülkeler: Almanya, Avusturya, Fransa, İtalya, İrlanda, İspanya, Hollanda ve Yunanistan.



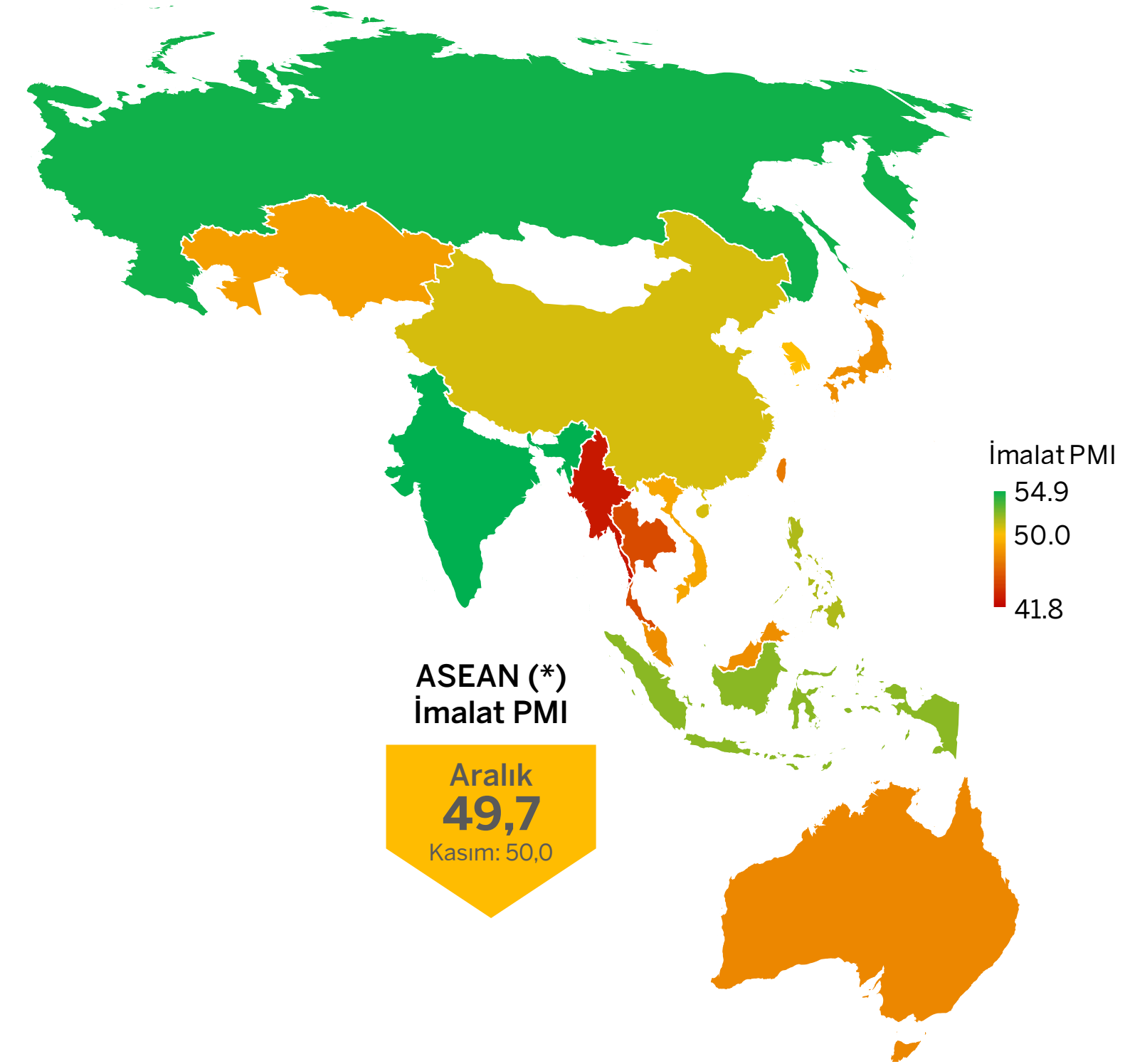
# Asya-Pasifik

## Çin'de ılımlı büyüme sürdü; Rusya'da PMI 7 yılın zirvesine ulaştı.

- Küresel imalat sektöründe büyümeye en güçlü katkı sağlayan bölge yine Asya-Pasifik oldu. Ancak bölge ekonomilerinin çoğunda imalat sanayi 2023'ü daralma bölgesinde kapattı.
- Çin İmalat PMI son 5 ayda 4'üncü kez 50'nin üzerinde kaldı. Talep ve üretimde ılımlı artışa rağmen istihdam düşüş kaydetti.
- Japonya'da sektörün daralma eğilimi 7 aya ulaştı. Üretim ve siparişlerde düşüş, girdi maliyetlerinde ise artış hızlandı.
- Güney Kore'de imalat sanayi faaliyet koşulları Kasım'da olduğu gibi Aralık ayında da yatay seyretti.
- Hindistan'ın imalat sektörü Aralık'ta gözlenen sınırlı ivme kaybına rağmen 2023'ü güçlü üretim artışı ile tamamladı.
- Tayvan'da zayıf seyreden talebin etkisiyle faaliyet koşullarındaki bozulma Aralık ayında daha da belirginleşti.
- Rusya'da İmalat PMI Aralık ayında 54,6'ya yükselerek son 7 yılın en güçlü büyüme performansına işaret etti.
- Avustralya'da Mayıs 2020'den bu yana en sert üretim kaybı gerçekleşirken sektörde bozulma eğilimi 10 aya ulaştı.
- ASEAN bölgesi Aralık'ta yeniden daralma bölgesine geriledi. Yeni siparişlerde 28 ayın en sert düşüşü gözlenirken üretim yavaşladı. Endonezya ve Filipinler'de büyüme devam etti. Malezya, Tayland ve Myanmar'da ise sert küçülme kaydedildi.

İmalat PMI	Kasım 2023	Aralık 2023
Hindistan	56,0	54,9
Rusya	53,8	54,6
Endonezya	51,7	52,2
Filipinler	52,7	51,5
Çin	50,7	50,8
Güney Kore	50,0	49,9
Vietnam	47,3	48,9
Kazakistan	48,0	48,6
Japonya	48,3	47,9
Malezya	47,9	47,9
Avustralya	47,7	47,6
Tayvan	48,3	47,1
Tayland	47,6	45,1
Myanmar	48,1	42,9

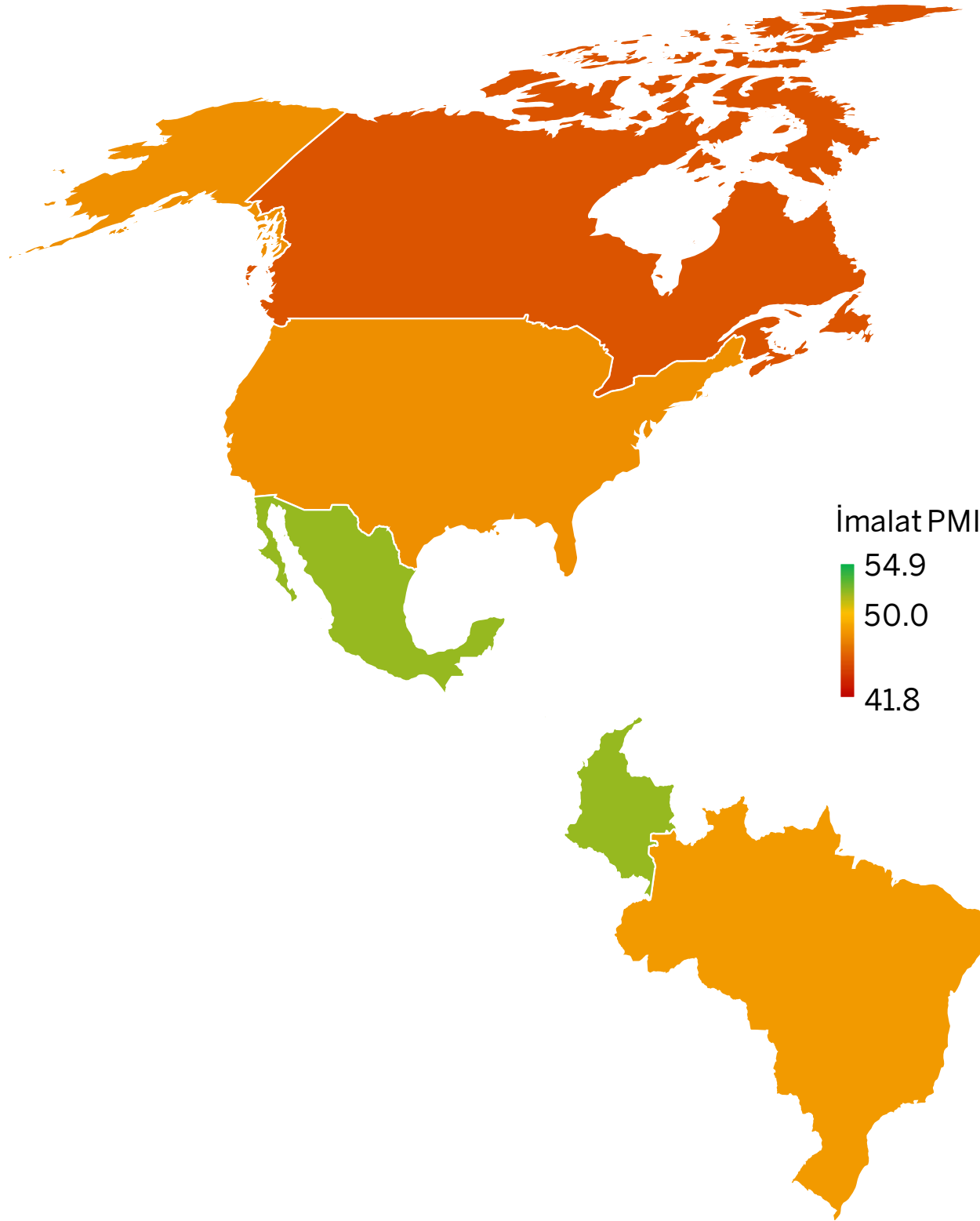
Kaynak: S&P Global PMI.



(\*) ASEAN PMI endeksine dahil olan ülkeler: Endonezya, Filipinler, Malezya, Myanmar, Singapur, Tayland, Vietnam.



# Amerika



İmalat PMI	Kasım 2023	Aralık 2023
Kolombiya	49,4	52,0
Meksika	52,5	52,0
Brezilya	49,4	48,4
ABD	49,4	47,9
Kanada	47,7	45,4

Kaynak: S&P Global PMI.

## ABD ve Kanada'da daralma derinleşti; Meksika'da ise iyileşme devam etti.

- ABD'de yeni siparişlerin daha da hızlı düşmesi sonucu üretim ve istihdam azalırken enflasyonda ise girdi maliyetlerinin etkisiyle artış gözlemlendi. İmalat PMI, Nisan ve Ekim hariç olmak üzere 2023'ün tamamında 50,0 eşiğinin altında kaldı.
- Kanada'da imalat sektöründeki bozulma Aralık ayında belirginleşti. İmalat PMI Mayıs 2020'den bu yana en düşük seviye olan 45,4'e gerilerken bu durum talebin daha da zayıflamasından kaynaklandı.
- Brezilya'da imalat sektörü 2023 yılını satışlarda daha keskin bir daralma ve yükselen maliyet baskılarıyla tamamladı. Sektörün ihracatında düşüş eğiliminin 2 yıla yaklaşması dikkat çekti.
- Meksika'da ise sektör yılın son çeyreğini büyüme bölgesinde geçirdi. Üretim ve yeni siparişlerdeki artış Aralık'ta da devam etti.
- Kolombiya'da ise İmalat PMI yeniden 50,0 eşiğinin üzerine çıktı ve Nisan'dan bu yana ilk kez faaliyet koşullarında iyileşme sinyali verdi.



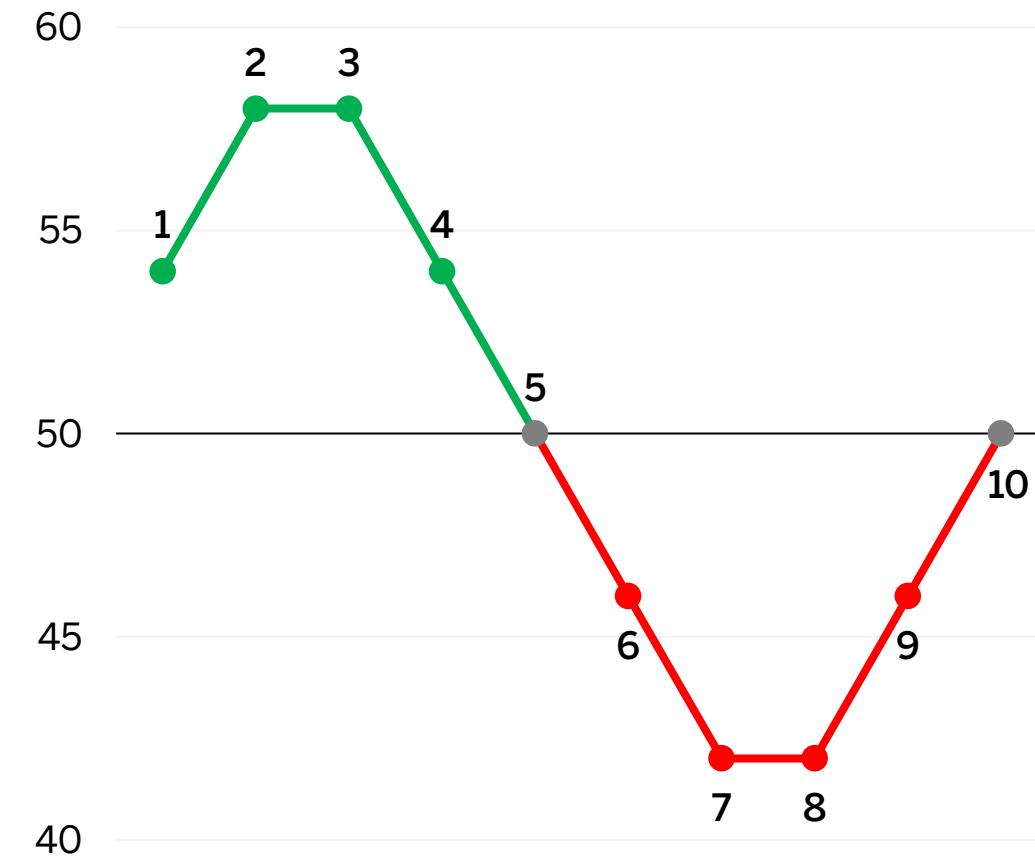
# Metodoloji

## PMI nedir, nasıl yorumlanır?

- Satınalma Yöneticileri Endeksi (PMI®), S&P Global tarafından üretilen ve ilgili ekonominin/sektörün faaliyet koşullarının ölçülmesinde kullanılan bir öncü göstergedir.
- 50,0'nin üzerindeki değerler iyileşmeye, 50,0'nin altındaki değerler bozulmaya işaret etmektedir.

## Endeks Yorumu

50= önceki aya göre değişim yok



## İmalat PMI nasıl hesaplanır?

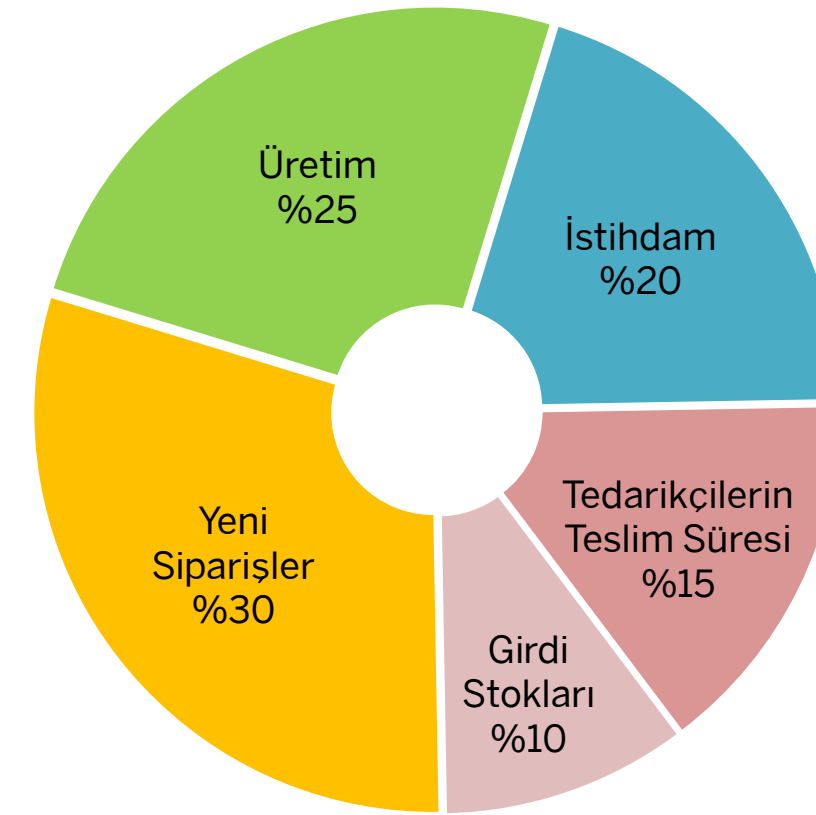
- Yeni siparişler, üretim, istihdam, tedarikçilerin teslim süresi ve girdi stokları olmak üzere 5 alt endeksten elde edilmektedir.
- Türkiye'de 400'ün üzerinde imalatçı firmadan toplanan anket verileri kullanılmaktadır.
- Tüm endeksler mevsimsel etkilerden arındırılmaktadır.

## PMI neden önemlidir?

- 40'ı aşkın ülkede(\*) ortak yöntemlerle hesaplanan PMI, sektör ve ekonomilerin mevcut faaliyet koşullarına ilişkin hızlı, güvenilir ve karşılaştırılabilir bir veri seti sağlamaktadır.
- Tüm dünyada, merkez bankaları gibi birçok politika yapıcı kurumun yanı sıra ekonomistler ve piyasa analistleri tarafından da yakından takip edilmektedir.

1	Büyüdü
2	Daha yüksek oranda büyüdü
3	Aynı oranda büyüdü
4	Daha düşük oranda büyüdü
5	Büyüme kaydedilen bir önceki ayın ardından değişim göstermedi
6	Değişim kaydedilmeyen bir önceki ayın ardından geriledi
7	Daha yüksek oranda geriledi
8	Aynı oranda geriledi
9	Daha düşük oranda geriledi
10	Gerileme kaydedilen bir önceki ayın ardından değişim göstermedi

## İmalat PMI Alt Endeks Ağırlıkları



(\*) İmalat sektörüne ait PMI endeksleri, S&P Global tarafından Türkiye dahil olmak üzere toplam 31 ülkede üretilmektedir. Diğer ülkelerdeki PMI endeksleri, bazı imalat dışı sektörleri de kapsayan bileşik endekslerdir. Bu nedenle, ülkelere göre sağlıklı karşılaştırma yapılabilmesi için, sunumun kapsamı imalat sanayi sektörüne özgü PMI endekslerinin üretildiği 31 ülke ve 3 bölge (Dünya, Euro Bölgesi, ASEAN) ile sınırlı tutulmuştur.



## İSTANBUL SANAYİ ODASI

Ekonomik Arařtırmalar ve  
Kurumsal Finans Şubesi

Tel: (212) 252 29 00  
Faks: (212) 249 50 84  
E-posta: [arastirma@iso.org.tr](mailto:arastirma@iso.org.tr)

Meşrutiyet Cad. No. 63 Odakule  
34430 Beyođlu/İstanbul  
[www.iso.org.tr](http://www.iso.org.tr)



[/istanbulsanayiodasi](https://www.facebook.com/istanbulsanayiodasi)



[/ist\\_sanayiodasi](https://twitter.com/ist_sanayiodasi)



[/istanbulsanayiodasi](https://www.instagram.com/istanbulsanayiodasi)



[/istanbulsanayiodasi](https://www.youtube.com/istanbulsanayiodasi)



[/company/istanbulsanayiodasi](https://www.linkedin.com/company/istanbulsanayiodasi)