



İSTANBUL
SANAYİ ODASI

Dünyada İmalat PMI® Gelişmeleri

Haziran 2024

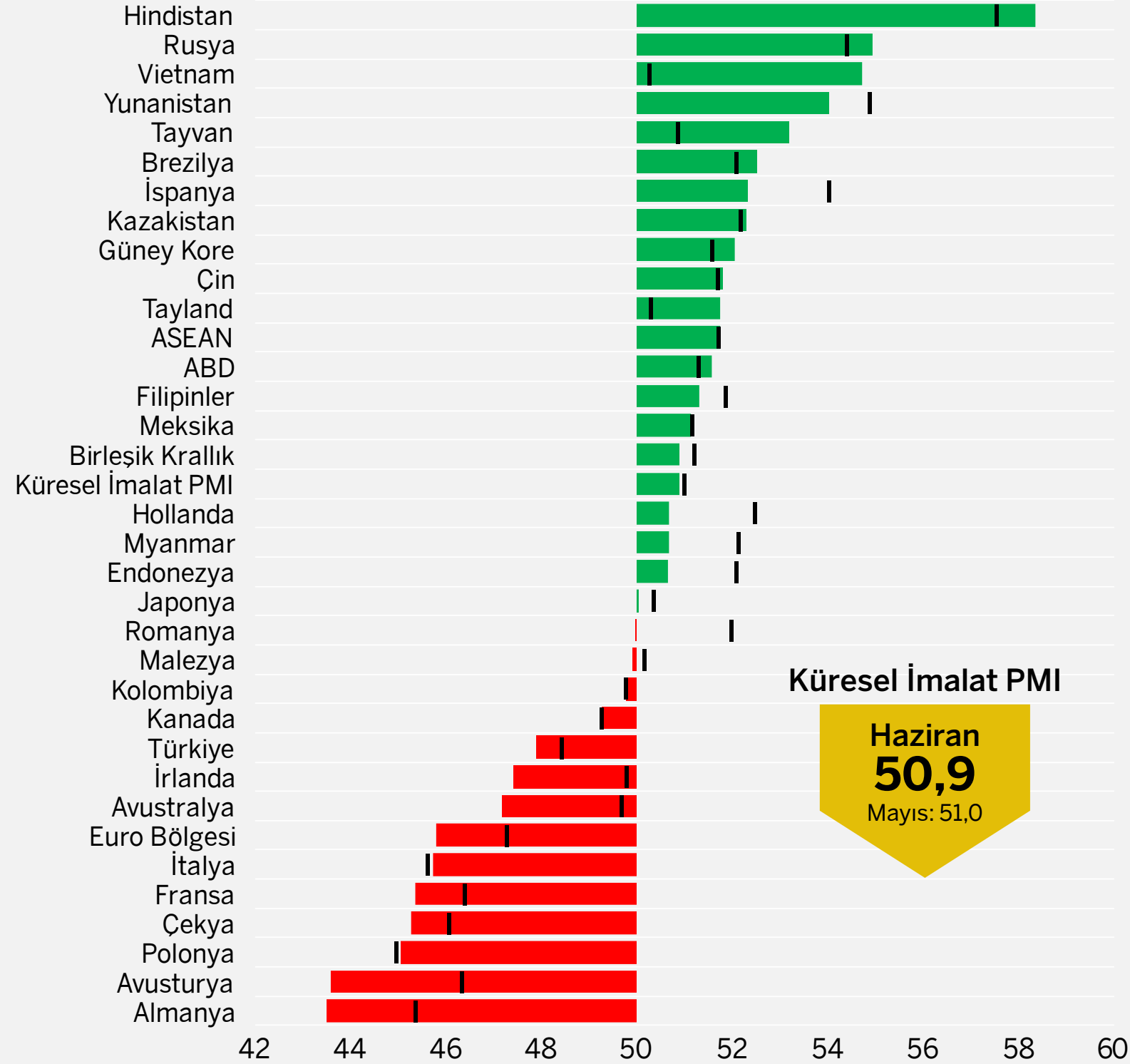




Genel Görünüm

İmalat PMI, Haziran 2024

(>50 = Geçen aya göre iyileşme)



Küresel imalat sektöründe iyileşme sürdü, ancak enflasyonda artış sinyali gözlemlendi.

- **Küresel İmalat Satınalma Yöneticileri Endeksi® (PMI)**, Haziran'da 0,1 puanlık hafif bir düşüşle 50,9 değerini aldı. Endeks böylece üst üste beşinci ay 50,0 eşik değerinin hafif üzerinde ve yaklaşık 2 yılın en yüksek seviyesinde gerçekleşti. Endeksin ilk çeyrekte 50,3 olan ortalaması ikinci çeyrekte 50,7'ye yükseldi.
- İmalat PMI'nın açıklandığı 32 ulusal ekonomi içerisinde büyüme kaydedenlerin (PMI > 50,0) sayısı Mayıs'ta 21 iken Haziran'da 18'e geriledi. Asya-Pasifik bölgesinin pozitif ayrışması sürerken Euro Bölgesi ise zayıflığın merkezi olmaya devam etti.
- Haziran'da küresel imalat sektörünün üretim, toplam yeni siparişler ve istihdam artış hızı Mayıs ayına yakın gerçekleşti. Ancak yeni ihracat siparişleri son 3 ayda ilk kez azaldı. İmalatçıların geleceğe yönelik iyimserliği ise son 8 ayın en düşük seviyesine geriledi.
- Tedarik zinciri baskılarının görece hafif seyretmesine rağmen girdi maliyetlerinde ve buna bağlı olarak da satış fiyatlarında artış yaklaşık son 1,5 yılın en yüksek hızında ölçüldü.
- **İstanbul Sanayi Odası Türkiye İmalat PMI**, Haziran'da 0,5 puan düşüşle 47,9'a geriledi. Böylece endeksin 3 aylık ortalaması ilk çeyrekte 49,8 iken ikinci çeyrekte 48,6 oldu. Haziran'da, yeni siparişler ve istihdamda düşüşün hızlanması dikkat çekti. İhracattaki azalış toplam siparişlere göre ılımlı seyretti. Öte yandan enflasyonist baskılar hafiflemeyi sürdürdü.

Kaynak: S&P Global PMI.

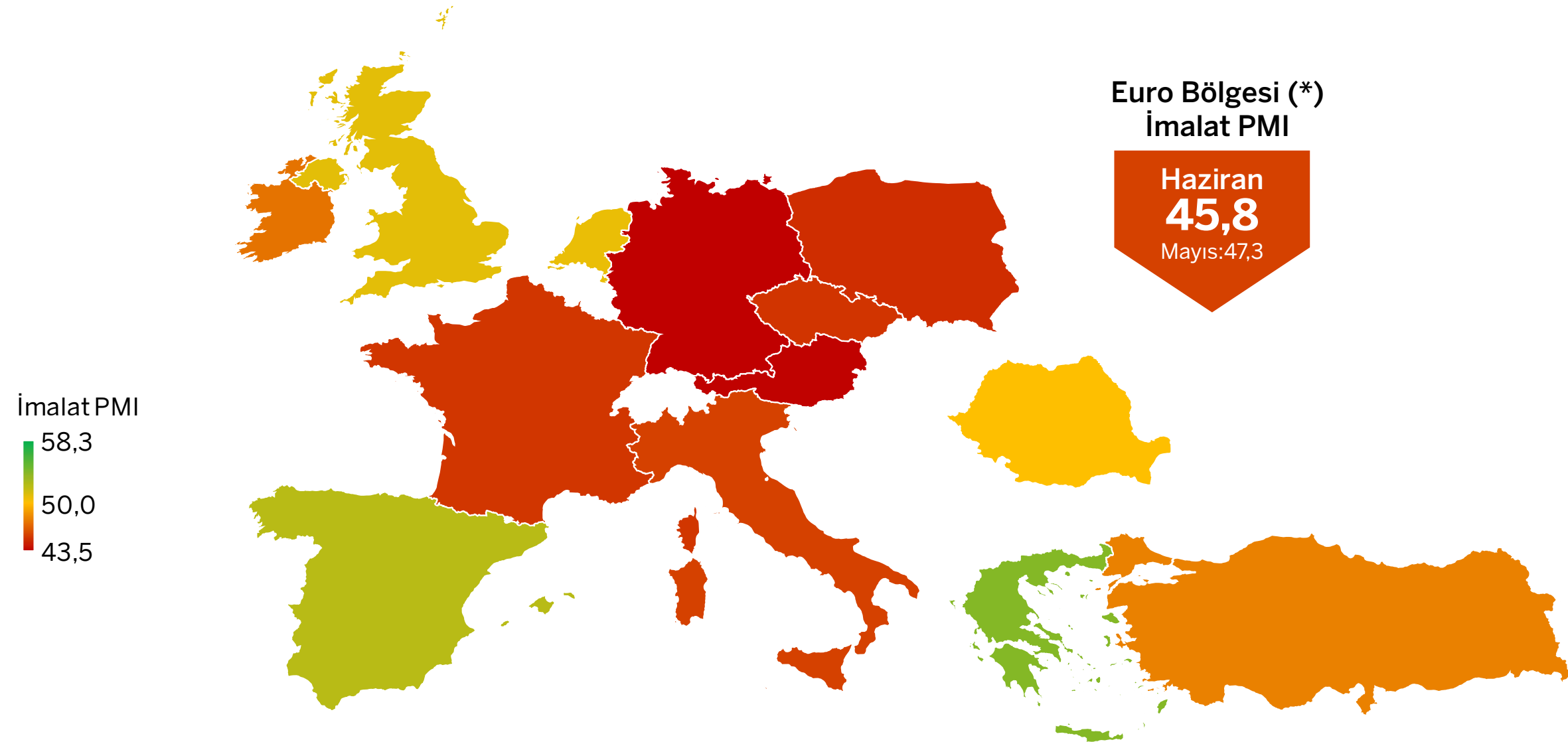
Not: Endeksin bir ay öncesine göre kaydettiği artış veya düşüşleri belirtmek amacıyla bir önceki ayın endeks değerleri dikey siyah çizgilerle gösterilmiştir.



Avrupa

Euro Bölgesi'nde İmalat PMI yeniden düşüş gösterdi.

- Mayıs'ta 47,3 ile son 14 ayın zirvesine yükselen **Euro Bölgesi İmalat PMI**, Haziran'da 1,5 puan düşüşle 45,8'e geriledi. Üretimde 2024 yılının en sert azalışı yaşanırken yeni siparişlerde de daralma hızlandı. Girdi maliyetleri Şubat 2023'ten bu yana ilk kez aylık bazda arttı. Böylece satış fiyatlarında son 1 yılın en yavaş düşüşü kaydedildi.
- İmalat PMI verilerinin hesaplandığı sekiz Euro Bölgesi ülkesinden üçü (Yunanistan, İspanya, Hollanda) Haziran ayında ivme kaybederek de olsa büyüme bölgesinde kaldı. Buna karşılık, en zayıf faaliyet koşullarının gözlendiği Almanya, Avusturya ve Fransa'da ise daralma belirginleşti.
- Birleşik Krallık'ta imalat sanayi üst üste ikinci ay büyüme kaydetti. Talepte toparlanma sürerken girdi fiyatlarında son 17 ayın en sert artışı yaşandı.
- Doğu Avrupa'da; Romanya'nın imalat sektörü üst üste iki aylık büyümenin ardından duraklama sinyali verirken Polonya ve Çekya'da küçülme devam etti.



İmalat PMI	Mayıs 2024	Haziran 2024
Yunanistan	54,9	54,0
İspanya	54,0	52,3
Birleşik Krallık	51,2	50,9
Hollanda	52,5	50,7
Romanya	52,0	50,0
Türkiye	48,4	47,9
İrlanda	49,8	47,4
İtalya	45,6	45,7
Fransa	46,4	45,4
Çekya	46,1	45,3
Polonya	45,0	45,0
Avusturya	46,3	43,6
Almanya	45,4	43,5

Kaynak: S&P Global PMI.

(*) Euro Bölgesi endeksine dahil olan ülkeler: Almanya, Avusturya, Fransa, İtalya, İrlanda, İspanya, Hollanda ve Yunanistan.

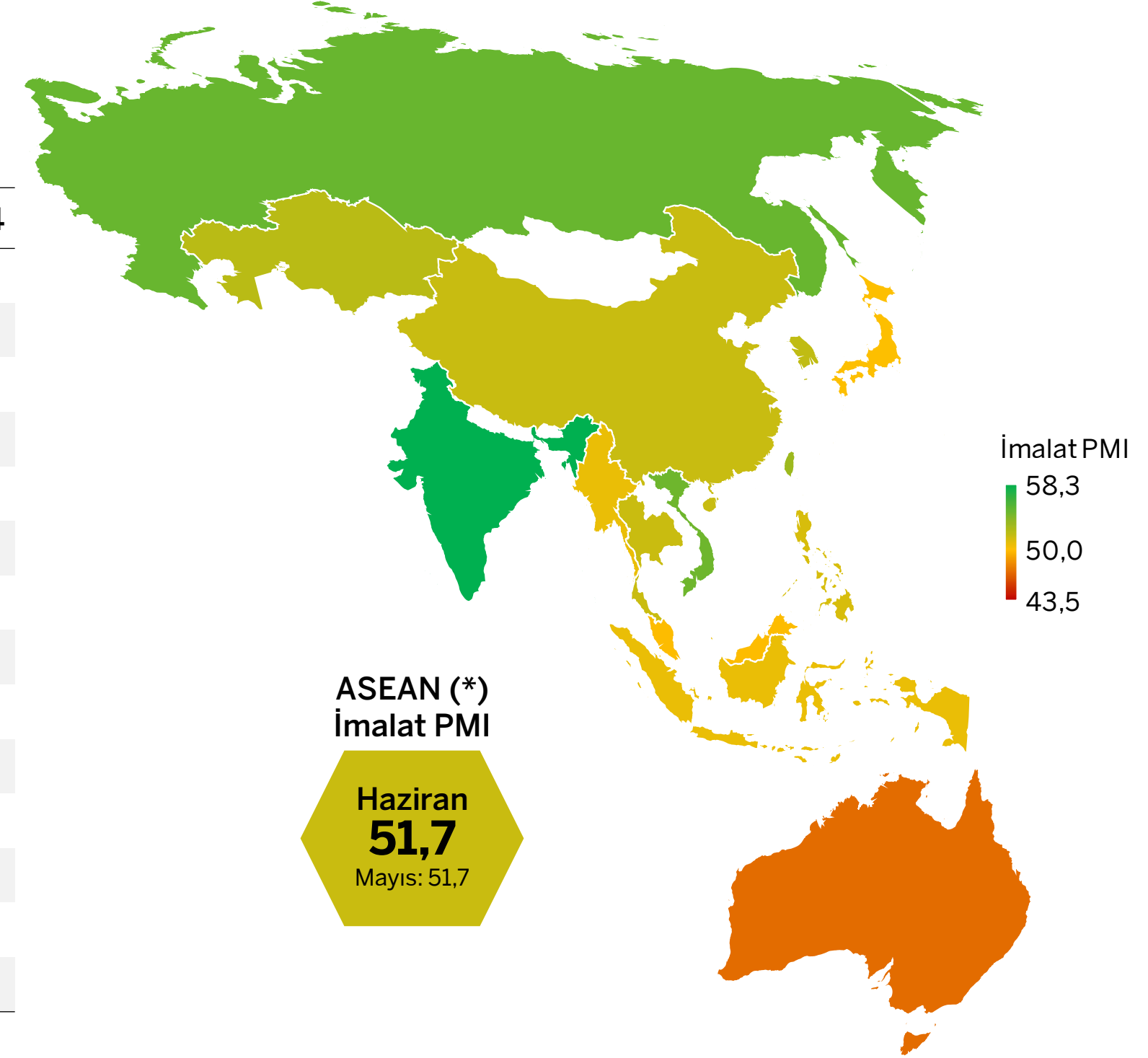
Asya-Pasifik

Bölge, küresel imalat sektöründe büyümenin merkezi olmaya devam etti.

- Asya-Pasifik bölgesi imalatçıları Mayıs'taki belirgin iyileşmenin ardından pozitif görünümünü ilk çeyrek sonunda da sürdürdü.
- Çin İmalat PMI Haziran'da 51,8'e çıkarak faaliyet koşullarında 3 yıldan uzun süredir en güçlü iyileşmeye işaret etti. Ancak tedarik gecikmelerinin de etkisiyle fiyat baskıları güçlendi.
- Japonya'nın imalat sektöründe yeni siparişlerin hafif azalmasına rağmen üretim ve istihdamda ılımlı artış gözlemlendi.
- İmalat PMI verilerinin açıklandığı 32 ekonomi içinde en güçlü büyüme yine Hindistan'da ölçüldü. Üretim ve yeni siparişlerde artış hızlanırken istihdamda rekor genişleme yaşandı.
- Güney Kore'de ivme kazanan ihracat artışının etkisiyle talep koşulları iyileşti ve üretimde belirgin artış kaydedildi.
- Tayvan'ın imalat sanayi sektörü Haziran ayında 2 yılı aşkın dönemin en güçlü büyüme sinyalini verdi.
- Rusya'da sektörün performansı iyileşmeyi sürdürdü ve istihdam artışı anket tarihinin en yüksek hızına ulaştı.
- İmalat sanayiinde daralmanın derinleştiği Avustralya ise bölgenin geri kalanından belirgin şekilde olumsuz ayrıştı.
- ASEAN (*) İmalat PMI, Haziran'da 51,7 ile önceki aya göre değişmedi. Üretim ve yeni siparişler genişlemeyi sürdürürken istihdamda toparlanma kaydedildi. Malezya dışındaki tüm bölge ekonomileri Haziran'da büyüme bölgesinde yer aldı.

İmalat PMI	Mayıs 2024	Haziran 2024
Hindistan	57,5	58,3
Rusya	54,4	54,9
Vietnam	50,3	54,7
Tayvan	50,9	53,2
Kazakistan	52,2	52,3
Güney Kore	51,6	52,0
Çin	51,7	51,8
Tayland	50,3	51,7
Filipinler	51,9	51,3
Myanmar	52,1	50,7
Endonezya	52,1	50,7
Japonya	50,4	50,0
Malezya	50,2	49,9
Avustralya	49,7	47,2

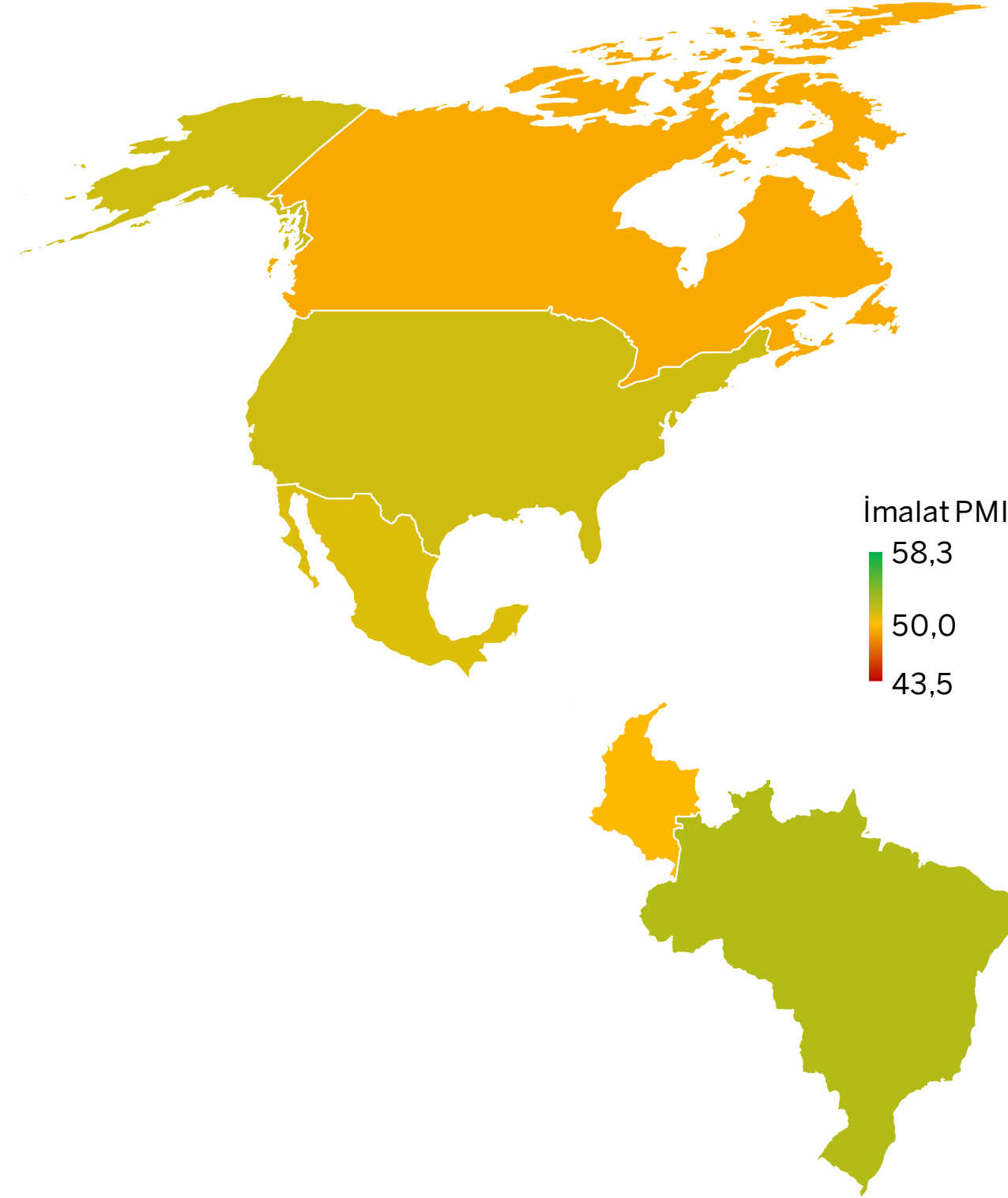
Kaynak: S&P Global PMI.



(*) ASEAN PMI endeksine dahil olan ülkeler: Endonezya, Filipinler, Malezya, Myanmar, Singapur, Tayland, Vietnam.



Amerika



İmalat PMI	Mayıs 2024	Haziran 2024
Brezilya	52,1	52,5
ABD	51,3	51,6
Meksika	51,2	51,1
Kolombiya	49,8	49,8
Kanada	49,3	49,3

Kaynak: S&P Global PMI.

İmalat PMI endeksleri Haziran'da önemli bir değişim göstermedi.

- İmalat PMI manşet endeksinin 0,3 puan artışla 51,6'ya yükseldiği ABD'de, talep ve üretim ivme kaybederek de olsa artmayı sürdürdü. İstihdamda son 21 ayın en güçlü genişlemesi yaşandı. Enflasyon ise hem girdi maliyetlerinde hem de satış fiyatlarında yavaşlamaya devam etti.
- Kanada'da İmalat PMI Mayıs'taki 49,3 seviyesini koruyarak üst üste 14. ay 50 eşik değerinin altında kalırken üretim ve siparişlerde düşüş eğilimi sürdü. İstihdam son 5 ayda ilk kez azalırken fiyat artışları ılımlı seyretti.
- Brezilya'da yeni siparişlerdeki zayıf artışa rağmen üretimde büyümenin ivme kazanması İmalat PMI'da hafif bir artış sağladı. Öte yandan, enflasyonist baskılar 2022 ortalarından bu yana en yüksek düzeye ulaştı.
- Meksika'da talebin artış eğilimini sürdürmesi üretimde genişlemeyi desteklerken fiyat artışları ise son 21 ayın en yüksek hızında ölçüldü.
- Kolombiya'da ise talepte süregelen zayıflık ve biriken stoklar, imalatçıların üretim, istihdam ve satış fiyatlarında düşüşe yol açtı.



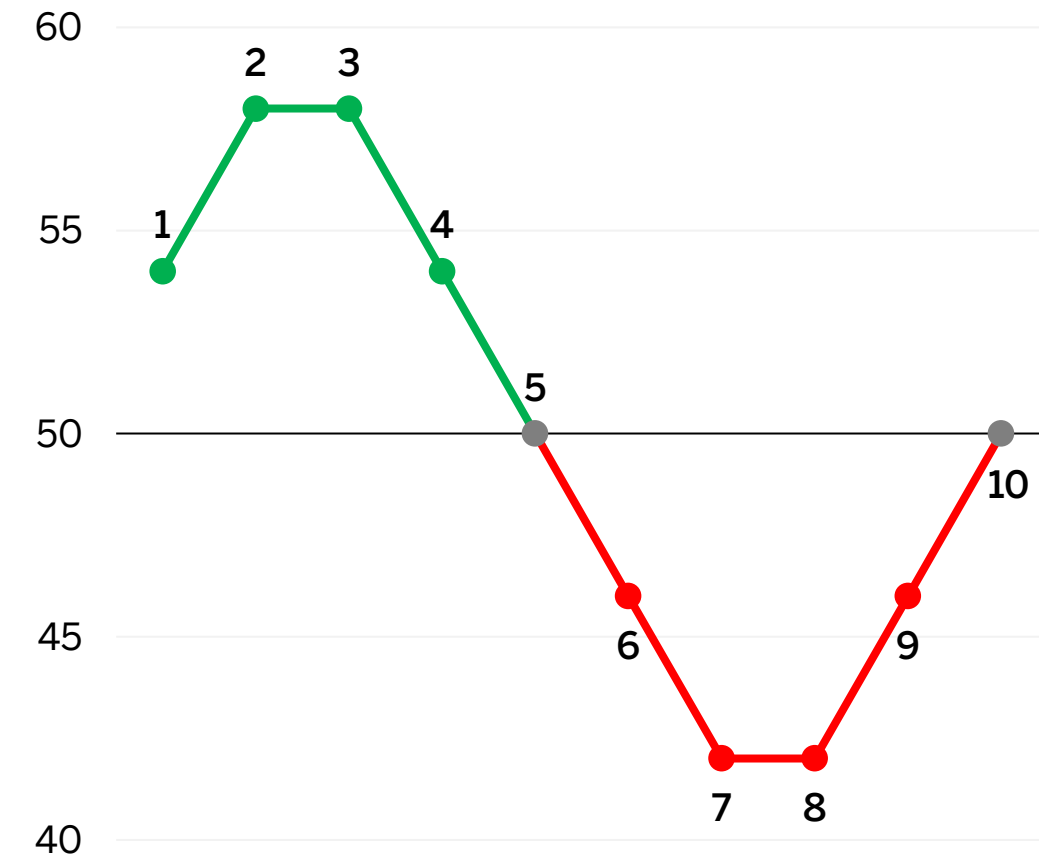
Metodoloji

PMI nedir, nasıl yorumlanır?

- Satınalma Yöneticileri Endeksi (PMI®), S&P Global tarafından üretilen ve ilgili ekonominin/sektörün faaliyet koşullarının ölçülmesinde kullanılan bir öncü göstergedir.
- 50,0'nin üzerindeki değerler iyileşmeye, 50,0'nin altındaki değerler bozulmaya işaret etmektedir.

Endeks Yorumu

50= önceki aya göre değişim yok



İmalat PMI nasıl hesaplanır?

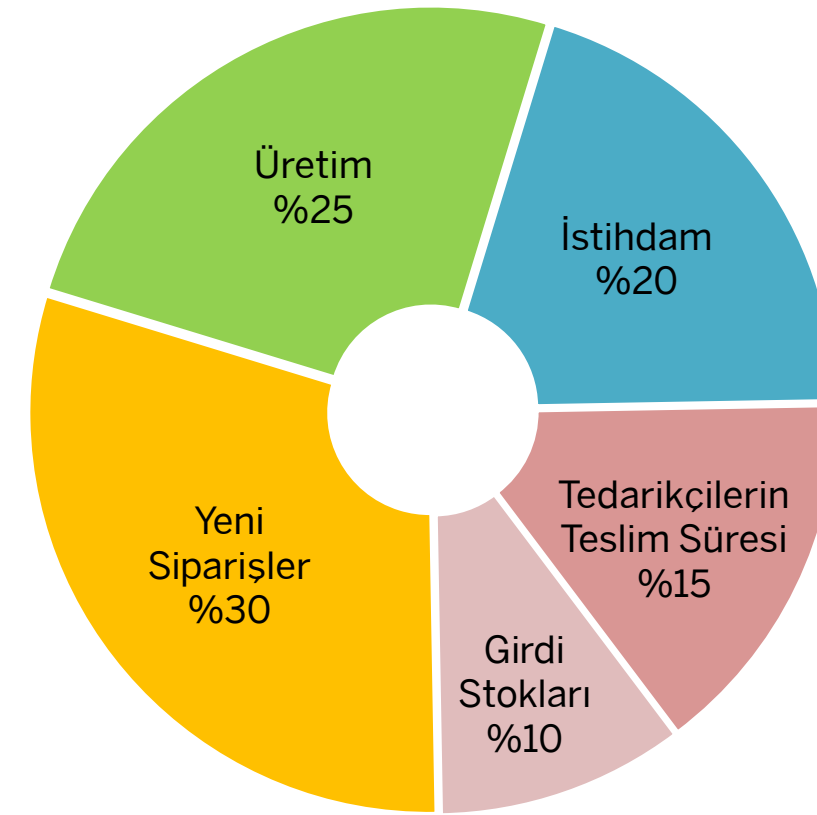
- Yeni siparişler, üretim, istihdam, tedarikçilerin teslim süresi ve girdi stokları olmak üzere 5 alt endeksten elde edilmektedir.
- Türkiye'de 400'ün üzerinde imalatçı firmadan toplanan anket verileri kullanılmaktadır.
- Tüm endeksler mevsimsel etkilerden arındırılmaktadır.

PMI neden önemlidir?

- 40'ı aşkın ülkede(*) ortak yöntemlerle hesaplanan PMI, sektör ve ekonomilerin mevcut faaliyet koşullarına ilişkin hızlı, güvenilir ve karşılaştırılabilir bir veri seti sağlamaktadır.
- Tüm dünyada, merkez bankaları gibi birçok politika yapıcı kurumun yanı sıra ekonomistler ve piyasa analistleri tarafından da yakından takip edilmektedir.

(*) İmalat sektörüne ait PMI endeksleri, S&P Global tarafından Türkiye dahil olmak üzere toplam 32 ülkede üretilmektedir. Diğer ülkelerdeki PMI endeksleri, bazı imalat dışı sektörleri de kapsayan bileşik endekslerdir. Bu nedenle, ülkelere göre sağlıklı karşılaştırma yapılabilmesi için, sunumun kapsamı imalat sanayi sektörüne özgü PMI endekslerinin üretildiği 32 ülke ve 3 bölge (Dünya, Euro Bölgesi, ASEAN) ile sınırlı tutulmuştur.

İmalat PMI Alt Endeks Ağırlıkları



- 1 Büyüdü
- 2 Daha yüksek oranda büyüdü
- 3 Aynı oranda büyüdü
- 4 Daha düşük oranda büyüdü
- 5 Büyüme kaydedilen bir önceki ayın ardından değişim göstermedi
- 6 Değişim kaydedilmeyen bir önceki ayın ardından geriledi
- 7 Daha yüksek oranda geriledi
- 8 Aynı oranda geriledi
- 9 Daha düşük oranda geriledi
- 10 Gerileme kaydedilen bir önceki ayın ardından değişim göstermedi



İSTANBUL SANAYİ ODASI

Ekonomik Arařtırmalar ve
Kurumsal Finans Őubesi

Tel: (212) 252 29 00
Faks: (212) 249 50 84
E-posta: arastirma@iso.org.tr

Meřrutiyet Cad. No. 63 Odakule
34430 Beyođlu/İstanbul
www.iso.org.tr



[/istanbulsanayiodasi](https://www.facebook.com/istanbul-sanayiodasi)



[/ist_sanayiodasi](https://twitter.com/ist_sanayiodasi)



[/istanbulsanayiodasi](https://www.instagram.com/istanbul-sanayiodasi)



[/istanbulsanayiodasi](https://www.youtube.com/istanbul-sanayiodasi)



[/company/istanbulsanayiodasi](https://www.linkedin.com/company/istanbul-sanayiodasi)