



İSTANBUL
SANAYİ ODASI

Dünyada İmalat PMI® Gelişmeleri

Temmuz 2024

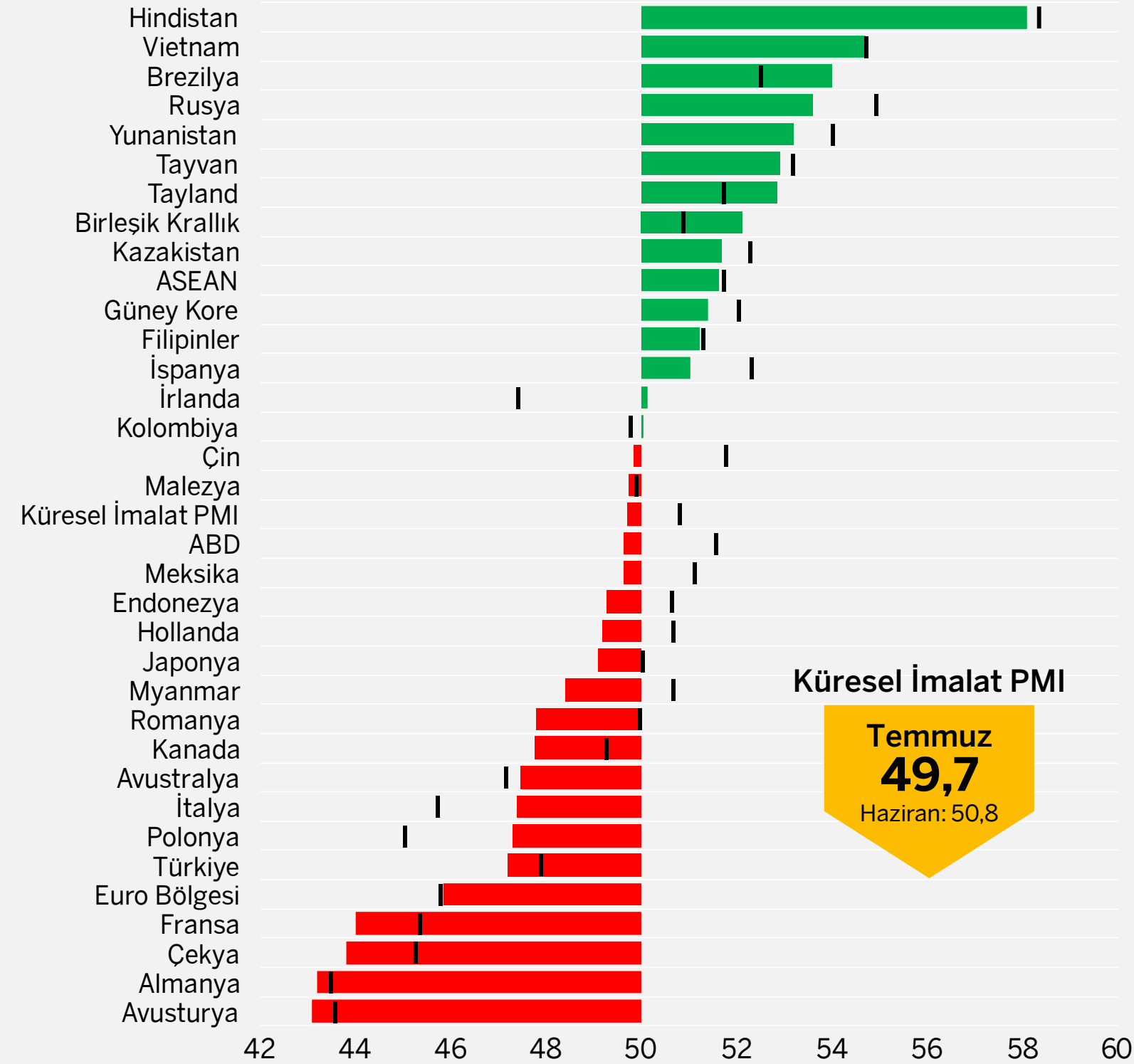




Genel Görünüm

İmalat PMI, Temmuz 2024

(>50 = Geçen aya göre iyileşme)



Küresel imalat sektörü son 7 ayın ilk daralma sinyalini verdi.

- Haziran'da 50,8 değeri ile sektörün faaliyet koşullarında ılımlı bir iyileşmeye işaret eden **Küresel İmalat Satınalma Yöneticileri Endeksi® (PMI)**, Temmuz'da 49,7'ye düşerek hafif bir bozulma sinyali verdi ve son 7 aydır ilk kez eşik değeri 50'nin altında gerçekleşti.
- 2024'ün ikinci yarısına girilirken küresel imalat sektöründe büyümenin yaygınlığı da belirgin şekilde azaldı. İmalat PMI'nın açıklandığı 32 ulusal ekonomi içerisinde aylık bazda iyileşme gösterenlerin (PMI > 50,0) sayısı Mayıs'ta 21 iken Haziran'da 18'e, Temmuz'da ise 13'e düştü. Bu 13 ülkeden de 8'i Haziran ayına göre daha düşük tempoda büyüme kaydetti.
- Temmuz'daki zayıflıkta, ABD ve Çin'deki büyümenin yavaşlaması, Euro Bölgesi'nde süren bozulma ve Japonya'nın yeniden daralmaya geçmesi gibi faktörler etkili oldu. Küresel yeni siparişlerin Ocak'tan bu yana ilk kez azalması, endeksteeki düşüşte önemli rol oynadı.
- İmalat sanayi istihdamında değişim yaşanmazken satın alma ve stok seviyelerinde düşüş gözlemlendi. Tedarikçilerin teslim süreleri, nakliye sorunları nedeniyle üst üste ikinci kez uzadı. Girdi maliyetleri ve satış fiyatlarında artışlar Haziran'a göre yavaşlayarak da olsa sürdü.
- İstanbul Sanayi Odası Türkiye İmalat PMI**, Temmuz'da 0,7 puan düşüşle 47,2'ye geriledi. İhracat da dahil olmak üzere yeni siparişlerde düşüş hızlanırken üretim ve istihdamda da azalma yaşandı. Son birkaç aydır yavaşlama eğiliminde olan fiyat artışları ise Temmuz'da hızlandı. Ancak satış fiyatlarındaki yükseliş girdi fiyatlarına göre çok daha ılımlı seyretti.

Kaynak: S&P Global PMI.

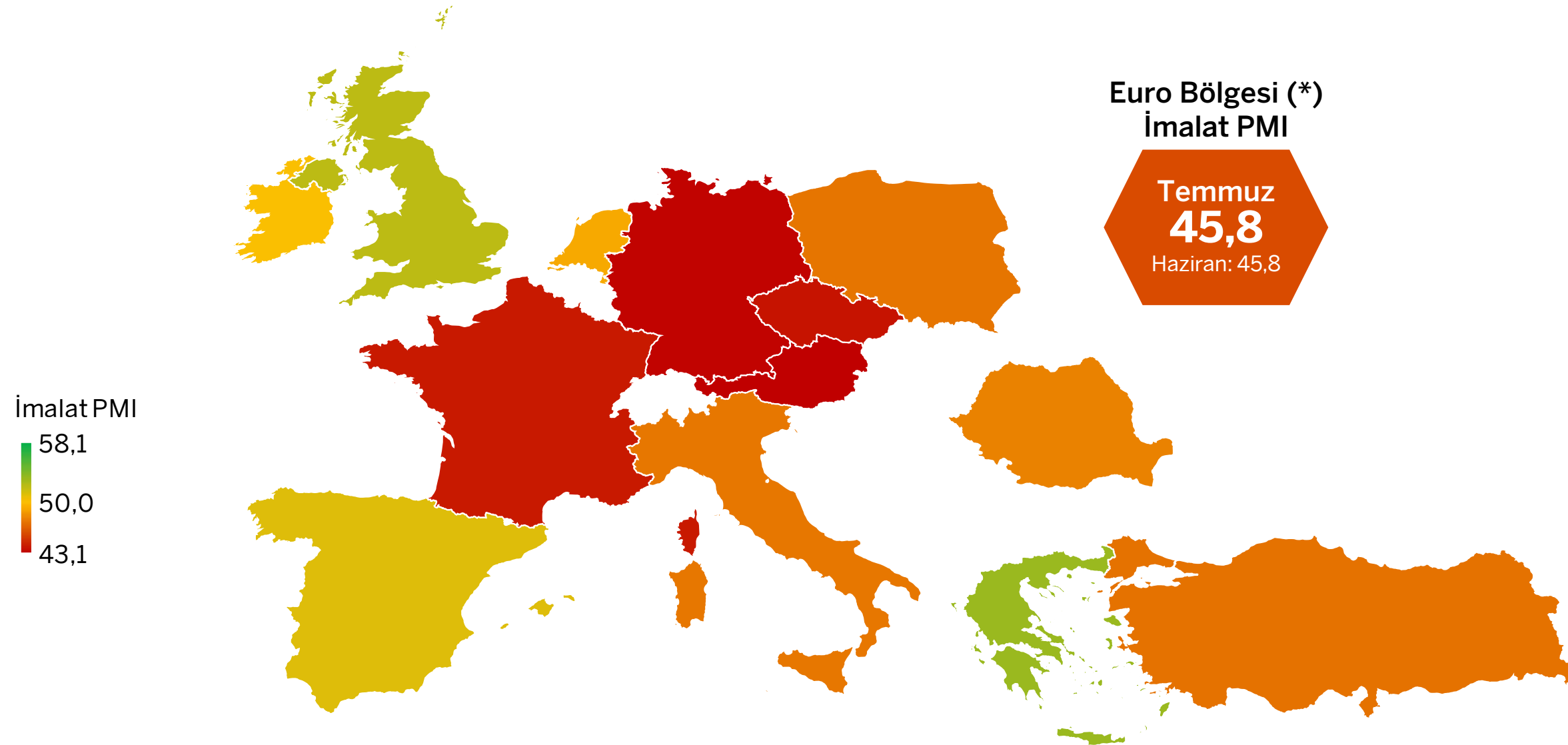
Not: Endeksin bir ay öncesine göre kaydettiği artış veya düşüşleri belirtmek amacıyla bir önceki ayın endeks değerleri dikey siyah çizgilerle gösterilmiştir.



Avrupa

İmalat PMI verileri, Euro Bölgesi'nde toparlanma beklentilerini düşürdü.

- Haziran'da 1,5 puan azalarak 45,8'e düşen Euro Bölgesi İmalat PMI, Temmuz'da da aynı düzeyde kalarak bölgede zayıflığın sürdüğüne işaret etti. Yeni siparişlerde hızlanan düşüşe bağlı olarak üretim ve istihdamda 2024 başından bu yana en sert daralma yaşandı. Girdi maliyetlerinde ivme kazanan artışa rağmen satış fiyatları yatay seyretti.
- İmalat PMI verilerinin hesaplandığı sekiz Euro Bölgesi ülkesinden yalnızca üçü Temmuz'da büyüme bölgesinde yer aldı. Bölgenin en büyük iki ekonomisi olan Almanya ve Fransa'da daralma derinleşti. Yunanistan ve İspanya ise Haziran ayına göre ivme kaybetse de pozitif ayrışmayı sürdürdü.
- Birleşik Krallık yılın ikinci yarısına güçlü başladı. Üretim ve siparişlerde yaklaşık 2,5 yılın en belirgin artışı görülürken istihdam son 22 aydır ilk kez arttı.
- Doğu Avrupa'da imalat sektörü Temmuz'da da zayıf bir tablo çizdi. Romanya'da son 4 ayın ilk bozulması yaşanırken Polonya ve Çekya'da küçülme devam etti.



İmalat PMI	Haziran 2024	Temmuz 2024
Yunanistan	54,0	53,2
Birleşik Krallık	50,9	52,1
İspanya	52,3	51,0
İrlanda	47,4	50,1
Hollanda	50,7	49,2
Romanya	50,0	47,8
İtalya	45,7	47,4
Polonya	45,0	47,3
Türkiye	47,9	47,2
Fransa	45,4	44,0
Çekya	45,3	43,8
Almanya	43,5	43,2
Avusturya	43,6	43,1

Kaynak: S&P Global PMI.

(*) Euro Bölgesi endeksine dahil olan ülkeler: Almanya, Avusturya, Fransa, İtalya, İrlanda, İspanya, Hollanda ve Yunanistan.

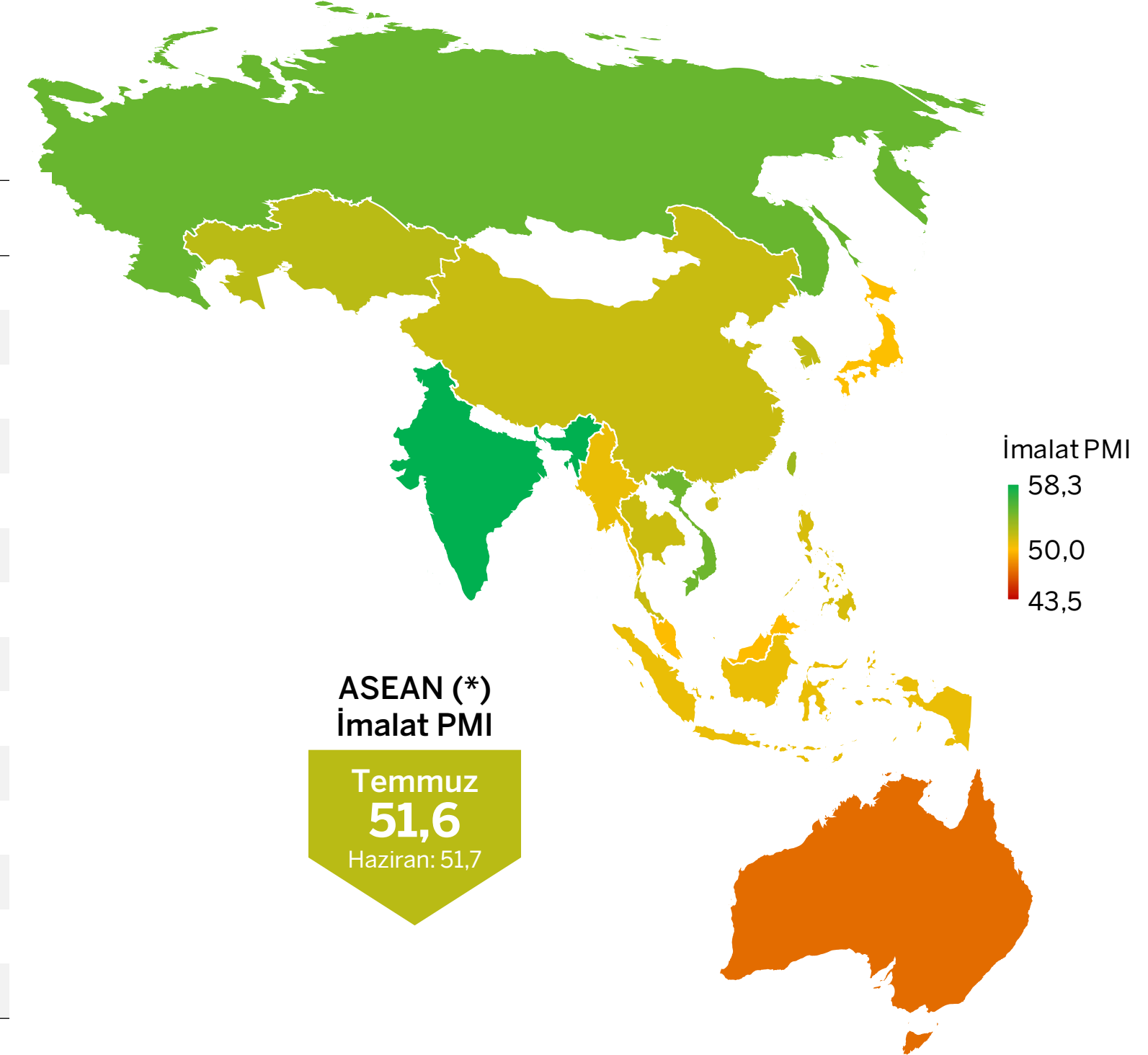
Asya-Pasifik

Çin ve Japonya yılın ikinci yarısına görece zayıf başlangıç yaptı.

- Asya-Pasifik bölgesi, büyümede ivme kaybı ve enflasyonda artış sinyallerine rağmen dünyadan pozitif ayrışmayı sürdürdü.
- İmalat PMI'nın sekiz ay aradan sonra 50'nin altına düştüğü Çin'de, yeni siparişler son bir yıldır ilk kez azalırken üretimde 2022 Kasım'dan bu yana en belirgin düşüş gözlemlendi.
- 2024'ün ikinci yarısına zayıf başlayan Japonya'da, talepteki zayıflamanın etkisiyle üretimde artış yerini düşüşe bıraktı.
- Hindistan, İmalat PMI kapsamındaki 32 ekonomi içerisinde en hızlı büyüyen ülke olma özelliğini Temmuz'da da devam ettirdi.
- Güney Kore'de üretim ve yeni siparişlerdeki artışın yavaşlamasına rağmen faaliyet koşulları iyileşmeyi sürdürdü.
- Tayvan'da da imalat sektörü büyüme temposunu büyük ölçüde korurken enflasyonist baskılarda yoğunlaşma gözlemlendi.
- Rusya'da talep ve üretimdeki artışın yavaşlamasına karşın sektör büyüme bölgesinde kaldı. Zayıflayan tedarikçi performansı, maliyet artışlarını hızlandırdı.
- İmalat sanayinde zayıflığın sürdüğü Avustralya'da yeni siparişler, üretim ve istihdam Temmuz ayında düşüş gösterdi.
- ASEAN (*) İmalat PMI, Temmuz'da 0,1 puanlık düşüşle 51,6 değerini aldı. Talep ve üretimde güçlü, istihdamda hafif artış yaşanırken maliyet enflasyonu güçlendi. Malezya, Endonezya ve Myanmar yılın ikinci yarısına daralma bölgesinde başladı.

İmalat PMI	Haziran 2024	Temmuz 2024
Hindistan	58,3	58,1
Vietnam	54,7	54,7
Rusya	54,9	53,6
Tayvan	53,2	52,9
Tayland	51,7	52,8
Kazakistan	52,3	51,7
Güney Kore	52,0	51,4
Filipinler	51,3	51,2
Çin	51,8	49,8
Malezya	49,9	49,7
Endonezya	50,7	49,3
Japonya	50,0	49,1
Myanmar	50,7	48,4
Avustralya	47,2	47,5

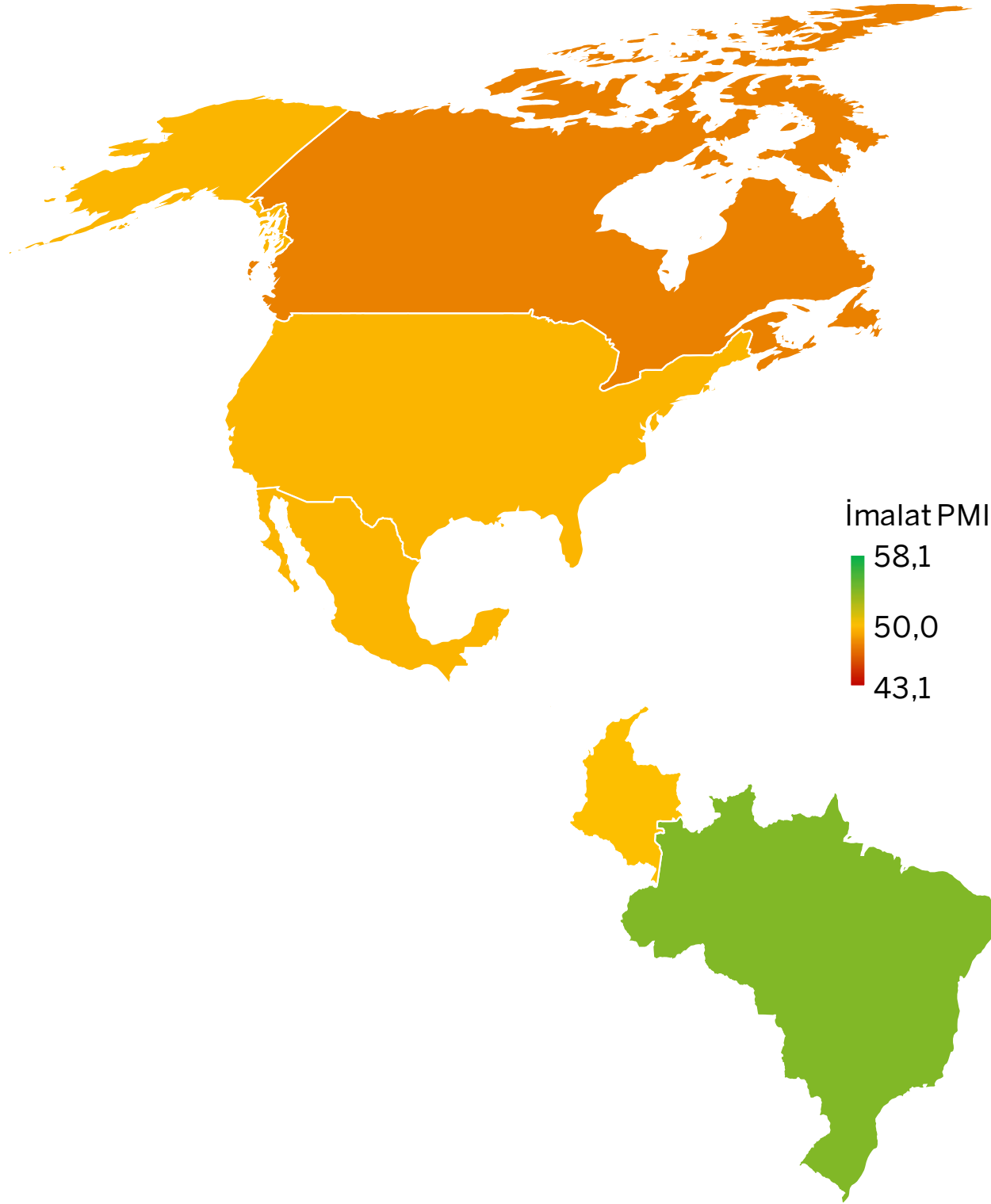
Kaynak: S&P Global PMI.



(*) ASEAN PMI endeksine dahil olan ülkeler: Endonezya, Filipinler, Malezya, Myanmar, Singapur, Tayland, Vietnam.



Amerika



İmalat PMI	Haziran 2024	Temmuz 2024
Brezilya	52,5	54,0
Kolombiya	49,8	50,0
ABD	51,6	49,6
Meksika	51,1	49,6
Kanada	49,3	47,8

Kaynak: S&P Global PMI.

ABD, Kanada ve Meksika'da talep yetersizliğinin etkisiyle faaliyet koşullarında bozulma yaşandı.

- ABD'de imalat sektörü 2024'ün üçüncü çeyreğine faaliyet koşullarında bozulma ile başladı. Yeni siparişler son üç aydır ilk kez azalırken, üretim ve istihdamda artış yavaşladı. Güçlenen maliyet baskılarına rağmen satış fiyatları enflasyonu son bir yılın en düşük seviyesine indirdi.
- Kanada'da İmalat PMI 2024 yılının şimdiye kadarki en düşük değerini aldı. Zorlu piyasa koşullarının etkisiyle yeni siparişler ve üretimde daralma hızlandı.
- Meksika'da zayıflayan talep koşullarının yanı sıra Çin kaynaklı yoğun rekabet baskısı, yeni siparişlerin azalmasına yol açtı. Bu durum Temmuz ayının üretim ve istihdam verilerine de olumsuz yansıdı.
- Brezilya'da imalat sektörünün talep ve üretiminde son üç ayın en güçlü artışı kaydedildi. Öte yandan girdi ve satış fiyatlarında son iki yılın en hızlı artışları gözlemlendi.
- Kolombiya'da İmalat PMI verisi Temmuz'da faaliyet koşullarının bir önceki aya göre değişmediği yönünde sinyal verdi. Yeni siparişlerin hafif toparlanmasına rağmen üretim ve istihdamda daralma yaşandı.



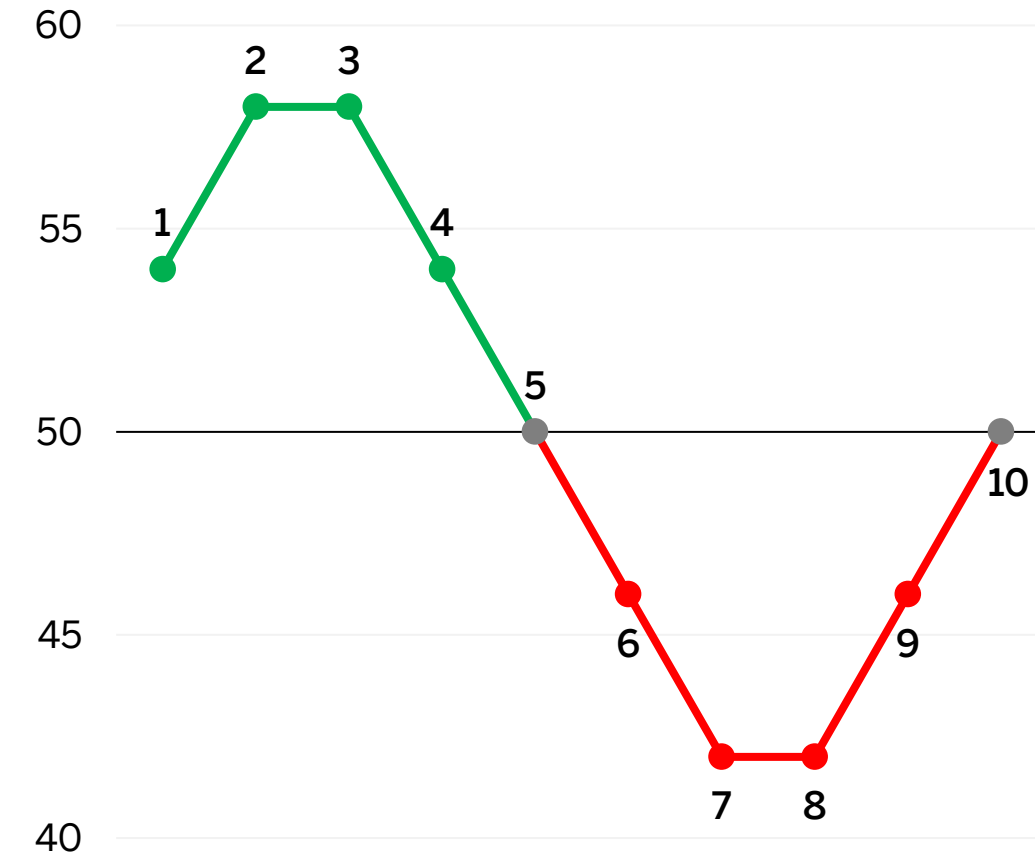
Metodoloji

PMI nedir, nasıl yorumlanır?

- Satınalma Yöneticileri Endeksi (PMI®), S&P Global tarafından üretilen ve ilgili ekonominin/sektörün faaliyet koşullarının ölçülmesinde kullanılan bir öncü göstergedir.
- 50,0'nin üzerindeki değerler iyileşmeye, 50,0'nin altındaki değerler bozulmaya işaret etmektedir.

Endeks Yorumu

50= önceki aya göre değişim yok



İmalat PMI nasıl hesaplanır?

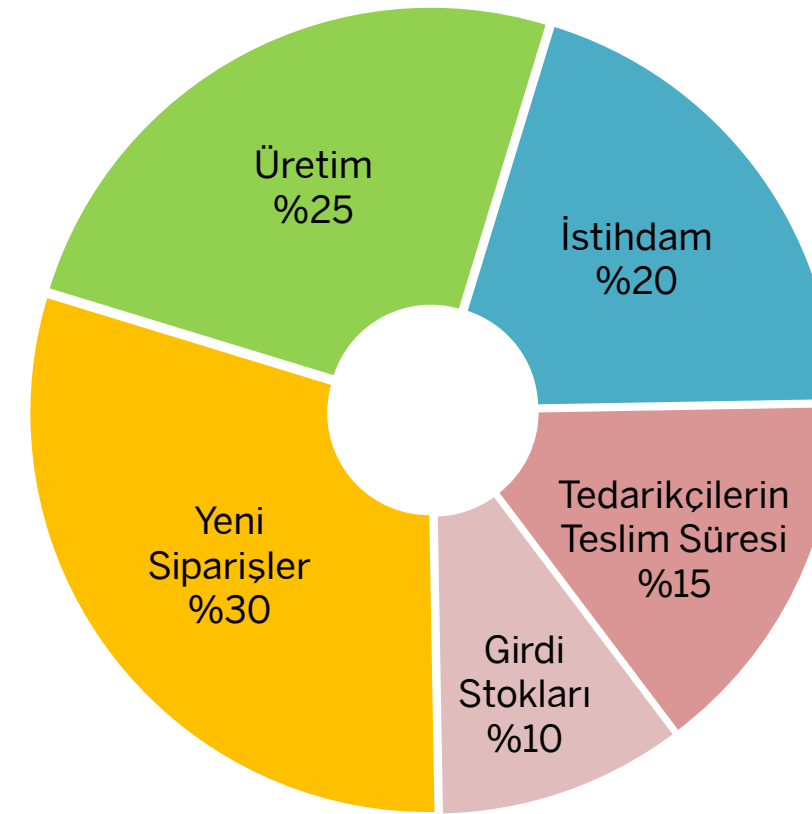
- Yeni siparişler, üretim, istihdam, tedarikçilerin teslim süresi ve girdi stokları olmak üzere 5 alt endeksten elde edilmektedir.
- Türkiye'de 400'ün üzerinde imalatçı firmadan toplanan anket verileri kullanılmaktadır.
- Tüm endeksler mevsimsel etkilerden arındırılmaktadır.

- 1 Büyüdü
- 2 Daha yüksek oranda büyüdü
- 3 Aynı oranda büyüdü
- 4 Daha düşük oranda büyüdü
- 5 Büyüme kaydedilen bir önceki ayın ardından değişim göstermedi
- 6 Değişim kaydedilmeyen bir önceki ayın ardından geriledi
- 7 Daha yüksek oranda geriledi
- 8 Aynı oranda geriledi
- 9 Daha düşük oranda geriledi
- 10 Gerileme kaydedilen bir önceki ayın ardından değişim göstermedi

PMI neden önemlidir?

- 40'ı aşkın ülkede(*) ortak yöntemlerle hesaplanan PMI, sektör ve ekonomilerin mevcut faaliyet koşullarına ilişkin hızlı, güvenilir ve karşılaştırılabilir bir veri seti sağlamaktadır.
- Tüm dünyada, merkez bankaları gibi birçok politika yapıcı kurumun yanı sıra ekonomistler ve piyasa analistleri tarafından da yakından takip edilmektedir.

İmalat PMI Alt Endeks Ağırlıkları



(*) İmalat sektörüne ait PMI endeksleri, S&P Global tarafından Türkiye dahil olmak üzere toplam 32 ülkede üretilmektedir. Diğer ülkelerdeki PMI endeksleri, bazı imalat dışı sektörleri de kapsayan bileşik endekslerdir. Bu nedenle, ülkelere göre sağlıklı karşılaştırma yapılabilmesi için, sunumun kapsamı imalat sanayi sektörüne özgü PMI endekslerinin üretildiği 32 ülke ve 3 bölge (Dünya, Euro Bölgesi, ASEAN) ile sınırlı tutulmuştur.



İSTANBUL SANAYİ ODASI

Ekonomik Arařtırmalar ve
Kurumsal Finans Őubesi

Tel: (212) 252 29 00
Faks: (212) 249 50 84
E-posta: arastirma@iso.org.tr

Meřrutiyet Cad. No. 63 Odakule
34430 Beyođlu/İstanbul
www.iso.org.tr



[/istanbulsanayiodasi](https://www.facebook.com/istanbul-sanayiodasi)



[/ist_sanayiodasi](https://twitter.com/ist_sanayiodasi)



[/istanbulsanayiodasi](https://www.instagram.com/istanbul-sanayiodasi)



[/istanbulsanayiodasi](https://www.youtube.com/istanbul-sanayiodasi)



[/company/istanbulsanayiodasi](https://www.linkedin.com/company/istanbul-sanayiodasi)