



İSTANBUL  
SANAYİ ODASI

# Dünyada İmalat PMI® Gelişmeleri

*Ağustos 2024*

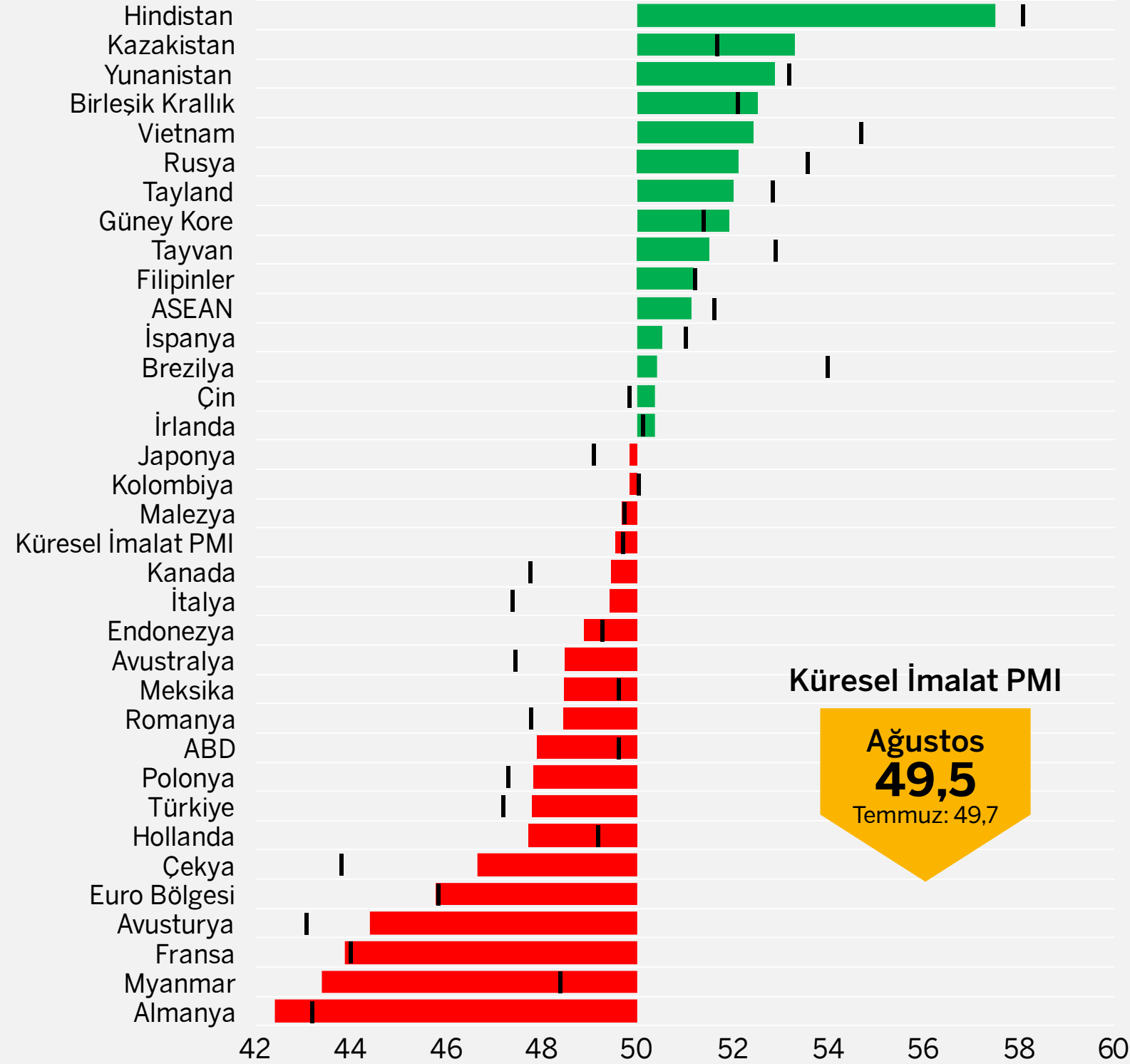




# Genel Görünüm

## İmalat PMI, Ağustos 2024

(>50 = Geçen aya göre iyileşme)



## Küresel İmalat PMI Ağustos'ta üst üste ikinci kez aylık bazda daralma sinyali verdi.

- 2024 yılında ilk kez Temmuz ayında 50,0 eşik seviyesinin altına (49,7) düşen **Küresel İmalat Satınalma Yöneticileri Endeksi® (PMI)**, Ağustos'ta 49,5'e gerileyerek sektörde üst üste ikinci ay hafif daralma sinyali verdi. Endeks aynı zamanda son 8 ayın en düşük değerini aldı.
- İmalat PMI'nın açıklandığı 32 ulusal ekonomi içerisinde aylık bazda bozulma kaydedenlerin sayısı Temmuz'da 19 iken Ağustos'ta 18'e düştü. Bu ekonomilerden 9'unda daralma önceki aya göre hafifledi. İyileşme gösteren 14 ekonomiden ise 8'inde büyüme temposu zayıfladı.
- Küresel imalat sanayi üretimi 2024 yılı boyunca ilk kez Ağustos'ta, hafif de olsa daralma sergiledi. Yatırım (sermaye) malları ve ara malı üretimi gerilerken, tüketim malı üretimindeki artış da son 13 ayın en düşük oranında gerçekleşti.
- Yeni siparişler Temmuz'da olduğu gibi Ağustos'ta da azaldı. Bu gelişmede küresel ticaret akımlarındaki zayıflık nedeniyle yeni ihracat siparişlerinin üst üste üç ay gerilemesi etkili oldu. Ağustos'ta dünya imalat sanayi istihdamı da son 6 aydır ilk kez düşüş gösterdi.
- İstanbul Sanayi Odası Türkiye İmalat PMI**, Ağustos'ta 0,6 puan artışla 47,8'e yükselse de faaliyet koşullarında üst üste 5. ay bozulmaya işaret etti. Üretimde son 21 ayın en sert daralması yaşanırken dış talepteki hafif toparlanmaya bağlı olarak yeni siparişlerde düşüş yavaşladı. Elektrik ve ulaştırma maliyetlerindeki artış, ürün fiyatları üzerinde ek baskı yarattı.

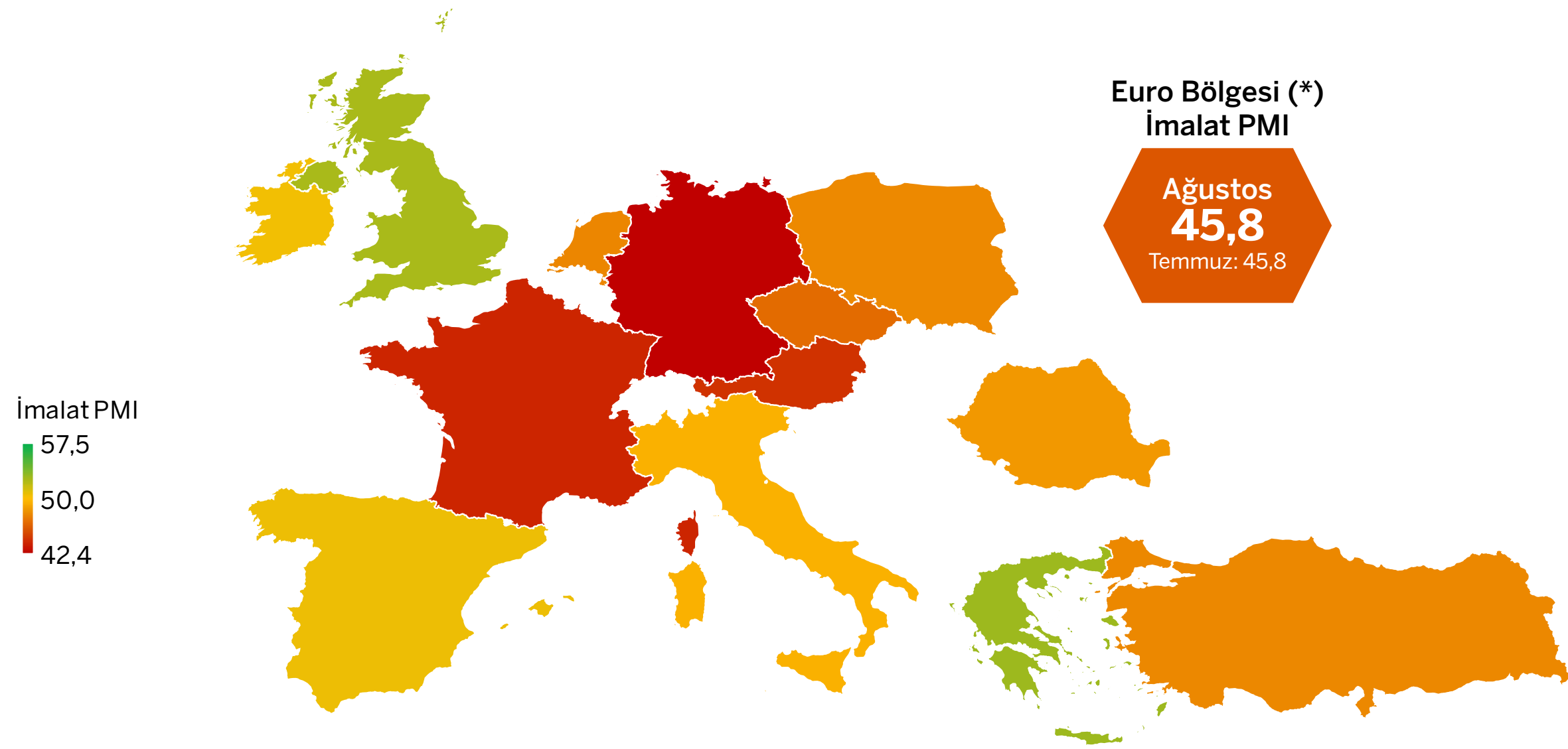
Kaynak: S&P Global PMI.

Not: Endeksin bir ay öncesine göre kaydettiği artış veya düşüşleri belirtmek amacıyla bir önceki ayın endeks değerleri dikey siyah çizgilerle gösterilmiştir.

# Avrupa

## Euro Bölgesi, başta Almanya ve Fransa olmak üzere, sanayide zayıflığın merkezi olmayı sürdürdü.

- Euro Bölgesi İmalat PMI, Haziran ve Temmuz'da olduğu gibi Ağustos'ta da 45,8 değerini alarak sektörde belirgin bozulma sinyali vermeye devam etti. Yeni siparişlerde hızlanan düşüşe bağlı olarak üretimde yıl başından bu yana en sert daralma gerçekleşti. Zayıflayan beklentiler, istihdamda da daralmanın sürmesine yol açtı.
- İmalat sanayinin Temmuz büyüme kaydettiği üç Euro Bölgesi ekonomisi (Yunanistan, İspanya ve İrlanda) bu eğilimi Ağustos'ta da sürdürdü. Bölgenin en büyük iki ekonomisi olan Almanya ve Fransa'da daralma hızlanırken İtalya ise İmalat PMI'daki 2 puanlık artışla toparlanma bölgesine yaklaştı.
- Birleşik Krallık'ta üretim, yeni siparişler ve istihdamda süren toparlanma, Ağustos'ta İmalat PMI'ı son 26 ayın zirve noktası olan 52,5'e taşıdı.
- Doğu Avrupa'ya bakıldığında ise Romanya, Polonya ve Çekya'da imalat sanayinin zayıf seyrini korumasına rağmen daralmanın hafiflediği gözlemlendi.



İmalat PMI	Temmuz 2024	Ağustos 2024
Yunanistan	53,2	52,9
Birleşik Krallık	52,1	52,5
İspanya	51,0	50,5
İrlanda	50,1	50,4
İtalya	47,4	49,4
Romanya	47,8	48,4
Polonya	47,3	47,8
Türkiye	47,2	47,8
Hollanda	49,2	47,7
Çekya	43,8	46,7
Avusturya	43,1	44,4
Fransa	44,0	43,9
Almanya	43,2	42,4

Kaynak: S&P Global PMI.

(\*) Euro Bölgesi endeksine dahil olan ülkeler: Almanya, Avusturya, Fransa, İtalya, İrlanda, İspanya, Hollanda ve Yunanistan.

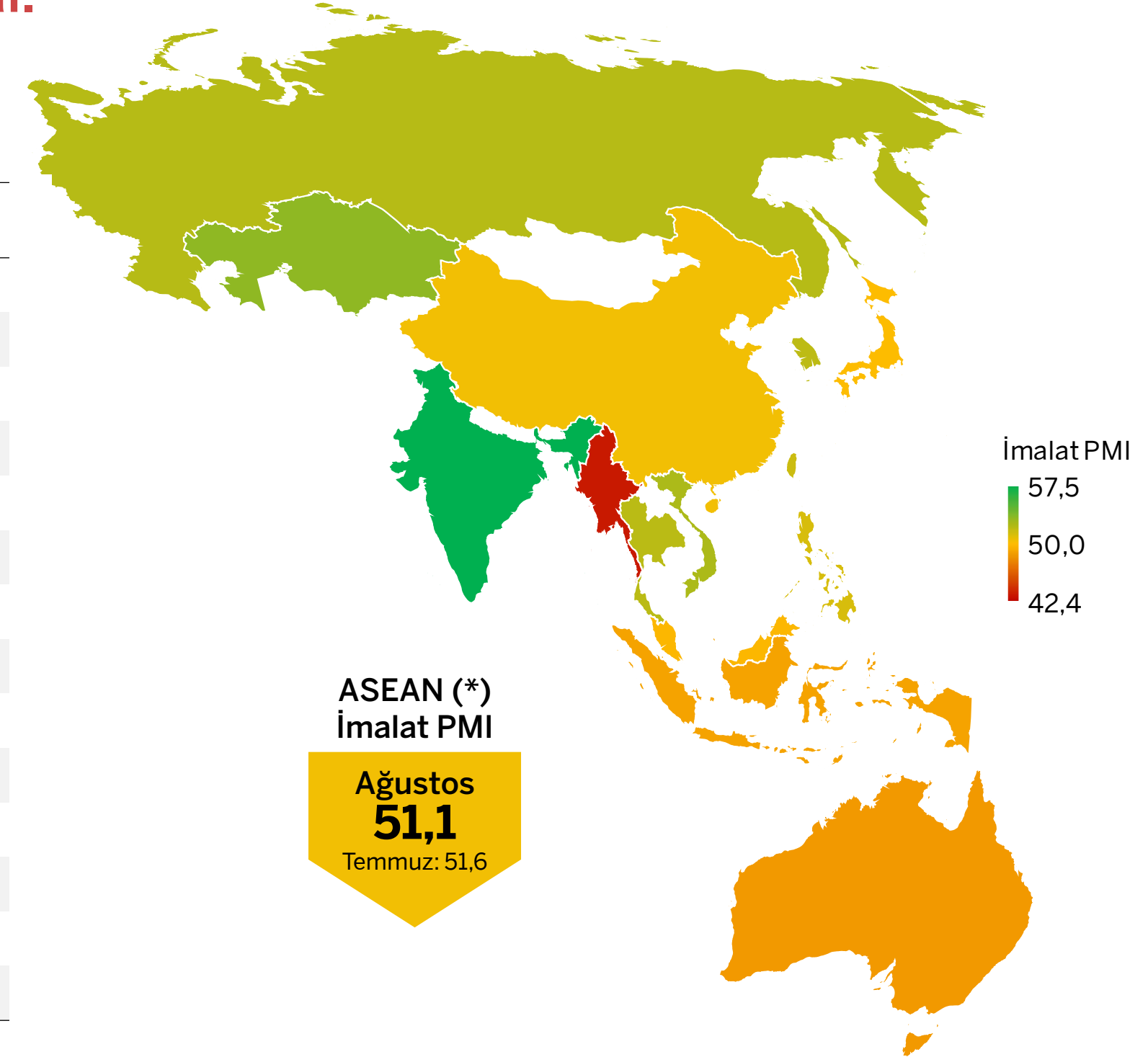
# Asya-Pasifik

## Çin yeniden toparlandı; en hızlı büyüme yine Hindistan'da gözlemlendi.

- Asya-Pasifik bölgesi, bazı ekonomilerdeki yavaşlama belirtilerine rağmen dünyadan pozitif ayrışmayı sürdürdü.
- Çin İmalat PMI, Temmuz'daki hafif düşüş sonrası Ağustos ayında ılımlı bir toparlanmaya işaret etti. Siparişlerde yeniden başlayan iyileşme sonucu üretim artışı da ivme kazandı.
- Japonya'da üretimdeki toparlanmanın yanı sıra siparişlerdeki düşüşün yavaşlaması, İmalat PMI'ı eşik değer 50'ye yaklaştırdı.
- Ağustos ayında İmalat PMI kapsamındaki 32 ekonomi içerisinde açık farkla en hızlı büyüme Hindistan'da ölçüldü.
- Güney Kore'de, güçlenen talebin etkisiyle üretim artışı 40 ayın zirveye ulaşırken girdi fiyatları enflasyonu düşüş sinyali verdi.
- Tayvan'da imalat sektörü bir önceki aya göre hafif ivme kaybetmekle birlikte Ağustos'ta da büyüme eğilimini korudu.
- Rusya'da bir yıldan uzun sürenin en düşük düzeyine gerileyen PMI, sektörde üst üste ikinci ay yavaşlamaya işaret etti.
- Şubat'tan bu yana 50'nin altında seyreden Avustralya İmalat PMI, Ağustos'ta hafif bir artışa rağmen zayıf düzeyde kaldı.
- ASEAN (\*) bölgesinde İmalat PMI 2024'ün ilk 8 ayı boyunca 50'nin üzerinde kalsa da Ağustos'ta son 4 ayın en düşük düzeyine (51,1) geriledi. Myanmar ve Endonezya'da bozulma hızlanırken Vietnam, Tayland ve Filipinler büyümeyi sürdürdü.

İmalat PMI	Temmuz 2024	Ağustos 2024
Hindistan	58,1	57,5
Kazakistan	51,7	53,3
Vietnam	54,7	52,4
Rusya	53,6	52,1
Tayland	52,8	52,0
Güney Kore	51,4	51,9
Tayvan	52,9	51,5
Filipinler	51,2	51,2
Çin	49,8	50,4
Japonya	49,1	49,8
Malezya	49,7	49,7
Endonezya	49,3	48,9
Avustralya	47,5	48,5
Myanmar	48,4	43,4

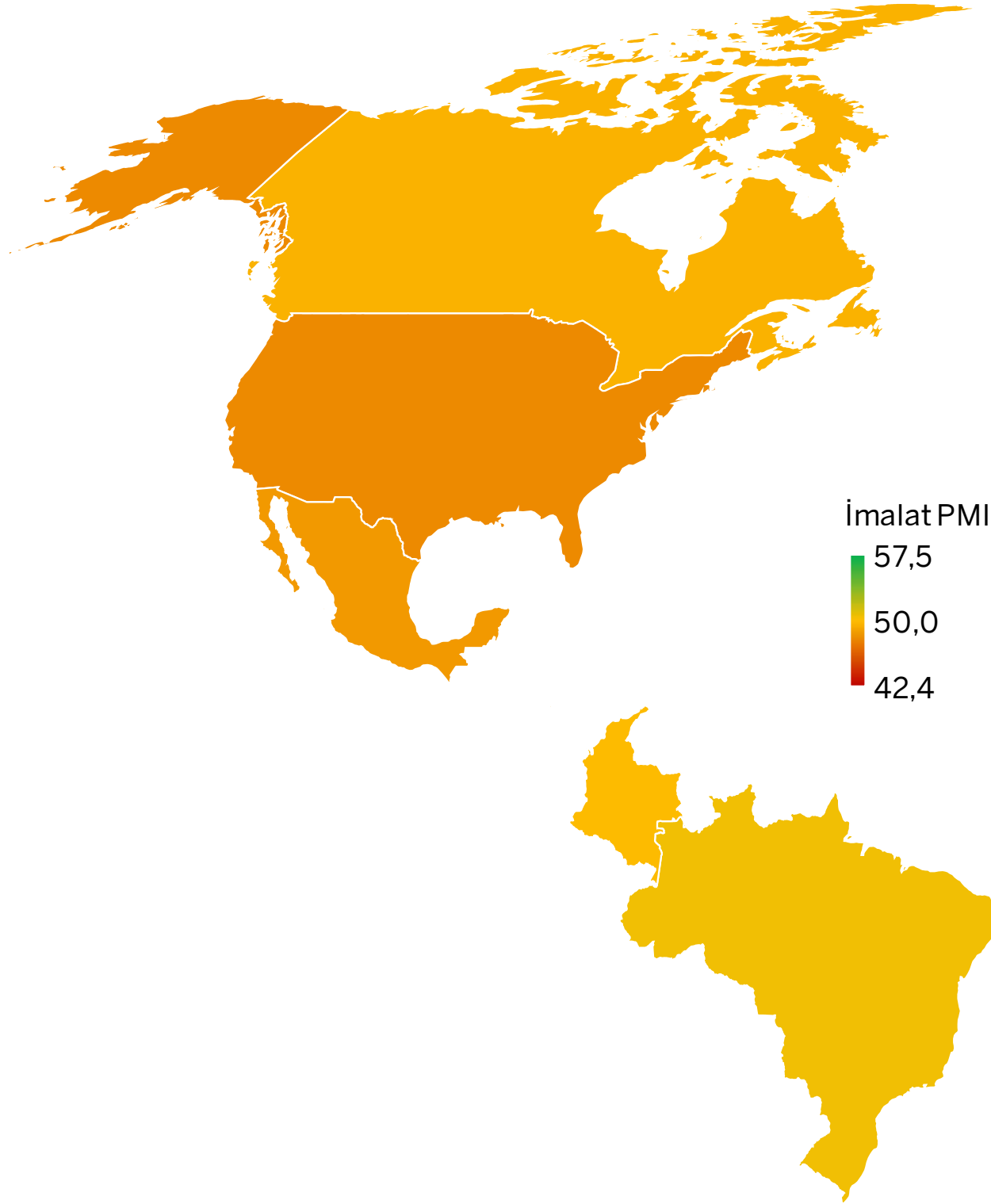
Kaynak: S&P Global PMI.



(\*) ASEAN PMI endeksine dahil olan ülkeler: Endonezya, Filipinler, Malezya, Myanmar, Singapur, Tayland, Vietnam.



# Amerika



İmalat PMI	Temmuz 2024	Ağustos 2024
Brezilya	54,0	50,4
Kolombiya	50,0	49,8
Kanada	47,8	49,5
Meksika	49,6	48,5
ABD	49,6	47,9

Kaynak: S&P Global PMI.

## ABD'deki talep zayıflığı ve güçlenen maliyet baskıları, kıta genelinde sanayiye olumsuz etkiledi.

- ABD'de zayıflayan talebin etkisiyle üretim son 7 aydır ilk kez yavaşladı. Yeni siparişlerde Haziran 2023'ten bu yana en sert daralma yaşandı. Atıl kapasite nedeniyle firmalar istihdam azalttı. Ham madde, iş gücü ve nakliye maliyetlerindeki artış, fiyat baskılarının güçlenmesine yol açtı.
- Kanada'da üretim, yeni siparişler ve istihdamdaki düşüşlerin belirgin bir şekilde hafiflemesi sayesinde İmalat PMI 50,0 eşiğine oldukça yaklaştı. Buna karşılık enflasyon göstergelerinde artış kaydedildi.
- Talep ve üretimde daralmanın hızlandığı Meksika'da İmalat PMI son 2 yılın en zayıf faaliyet koşullarına işaret eden 48,5 seviyesine geriledi. Maliyet baskıları Kasım 2022'den bu yana en yüksek seviyeye ulaştı.
- Brezilya'da son 8 ayın en sert sipariş kaybı ve 2 yıldan uzun sürenin zirvesine ulaşan maliyet baskısı sebebiyle üretim daraldı. İmalat PMI, 3,6 puan düşüşle 50,4'e gerileyerek belirgin ivme kaybına işaret etti.
- Kolombiya'da ise üretimin Mart'tan bu yana ilk kez artmasına rağmen yeni siparişlerde yaşanan bozulmanın etkisiyle İmalat PMI yeniden hafif daralma bölgesine düştü.



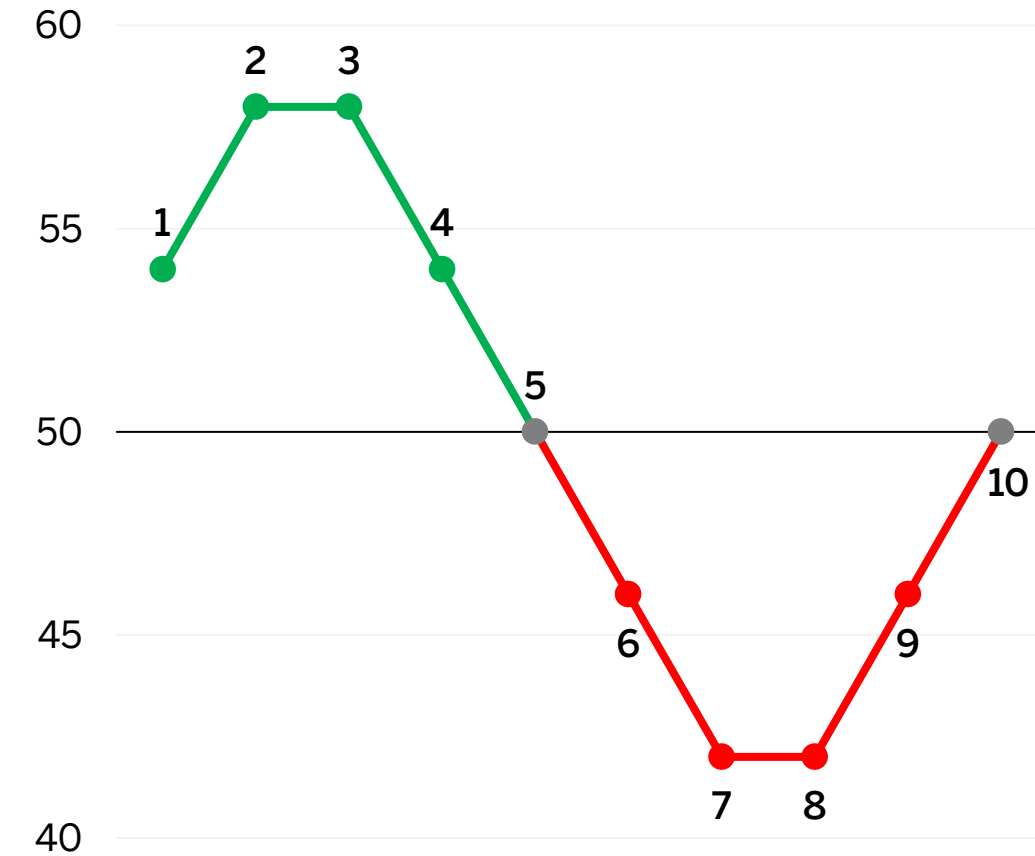
# Metodoloji

## PMI nedir, nasıl yorumlanır?

- Satınalma Yöneticileri Endeksi (PMI®), S&P Global tarafından üretilen ve ilgili ekonominin/sektörün faaliyet koşullarının ölçülmesinde kullanılan bir öncü göstergedir.
- 50,0'nin üzerindeki değerler iyileşmeye, 50,0'nin altındaki değerler bozulmaya işaret etmektedir.

## Endeks Yorumu

50= önceki aya göre değişim yok



## İmalat PMI nasıl hesaplanır?

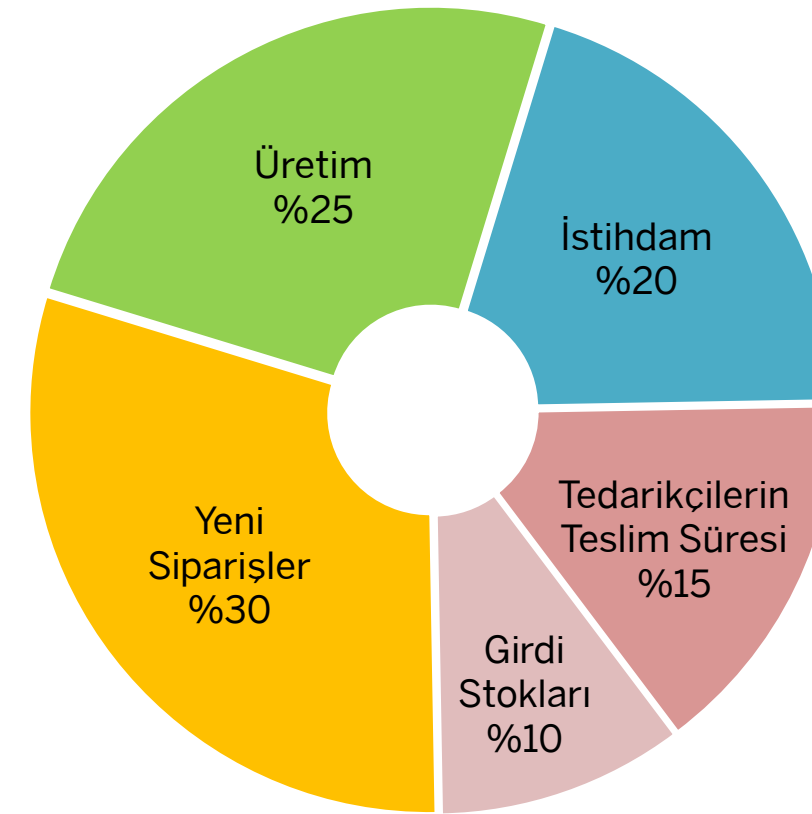
- Yeni siparişler, üretim, istihdam, tedarikçilerin teslim süresi ve girdi stokları olmak üzere 5 alt endeksten elde edilmektedir.
- Türkiye'de 400'ün üzerinde imalatçı firmadan toplanan anket verileri kullanılmaktadır.
- Tüm endeksler mevsimsel etkilerden arındırılmaktadır.

- 1 Büyüdü
- 2 Daha yüksek oranda büyüdü
- 3 Aynı oranda büyüdü
- 4 Daha düşük oranda büyüdü
- 5 Büyüme kaydedilen bir önceki ayın ardından değişim göstermedi
- 6 Değişim kaydedilmeyen bir önceki ayın ardından geriledi
- 7 Daha yüksek oranda geriledi
- 8 Aynı oranda geriledi
- 9 Daha düşük oranda geriledi
- 10 Gerileme kaydedilen bir önceki ayın ardından değişim göstermedi

## PMI neden önemlidir?

- 40'ı aşkın ülkede(\*) ortak yöntemlerle hesaplanan PMI, sektör ve ekonomilerin mevcut faaliyet koşullarına ilişkin hızlı, güvenilir ve karşılaştırılabilir bir veri seti sağlamaktadır.
- Tüm dünyada, merkez bankaları gibi birçok politika yapıcı kurumun yanı sıra ekonomistler ve piyasa analistleri tarafından da yakından takip edilmektedir.

## İmalat PMI Alt Endeks Ağırlıkları



(\*) İmalat sektörüne ait PMI endeksleri, S&P Global tarafından Türkiye dahil olmak üzere toplam 32 ülkede üretilmektedir. Diğer ülkelerdeki PMI endeksleri, bazı imalat dışı sektörleri de kapsayan bileşik endekslerdir. Bu nedenle, ülkelere göre sağlıklı karşılaştırma yapılabilmesi için, sunumun kapsamı imalat sanayi sektörüne özgü PMI endekslerinin üretildiği 32 ülke ve 3 bölge (Dünya, Euro Bölgesi, ASEAN) ile sınırlı tutulmuştur.



## İSTANBUL SANAYİ ODASI

Ekonomik Arařtırmalar ve  
Kurumsal Finans Őubesi

Tel: (212) 252 29 00  
Faks: (212) 249 50 84  
E-posta: [arastirma@iso.org.tr](mailto:arastirma@iso.org.tr)

Meřrutiyet Cad. No. 63 Odakule  
34430 Beyođlu/İstanbul  
[www.iso.org.tr](http://www.iso.org.tr)



[/istanbulsanayiodasi](https://www.facebook.com/istanbul-sanayiodasi)



[/ist\\_sanayiodasi](https://twitter.com/ist_sanayiodasi)



[/istanbulsanayiodasi](https://www.instagram.com/istanbul-sanayiodasi)



[/istanbulsanayiodasi](https://www.youtube.com/istanbul-sanayiodasi)



[/company/istanbulsanayiodasi](https://www.linkedin.com/company/istanbul-sanayiodasi)