



İSTANBUL
SANAYİ ODASI

Dünyada İmalat PMI® Gelişmeleri

Eylül 2024

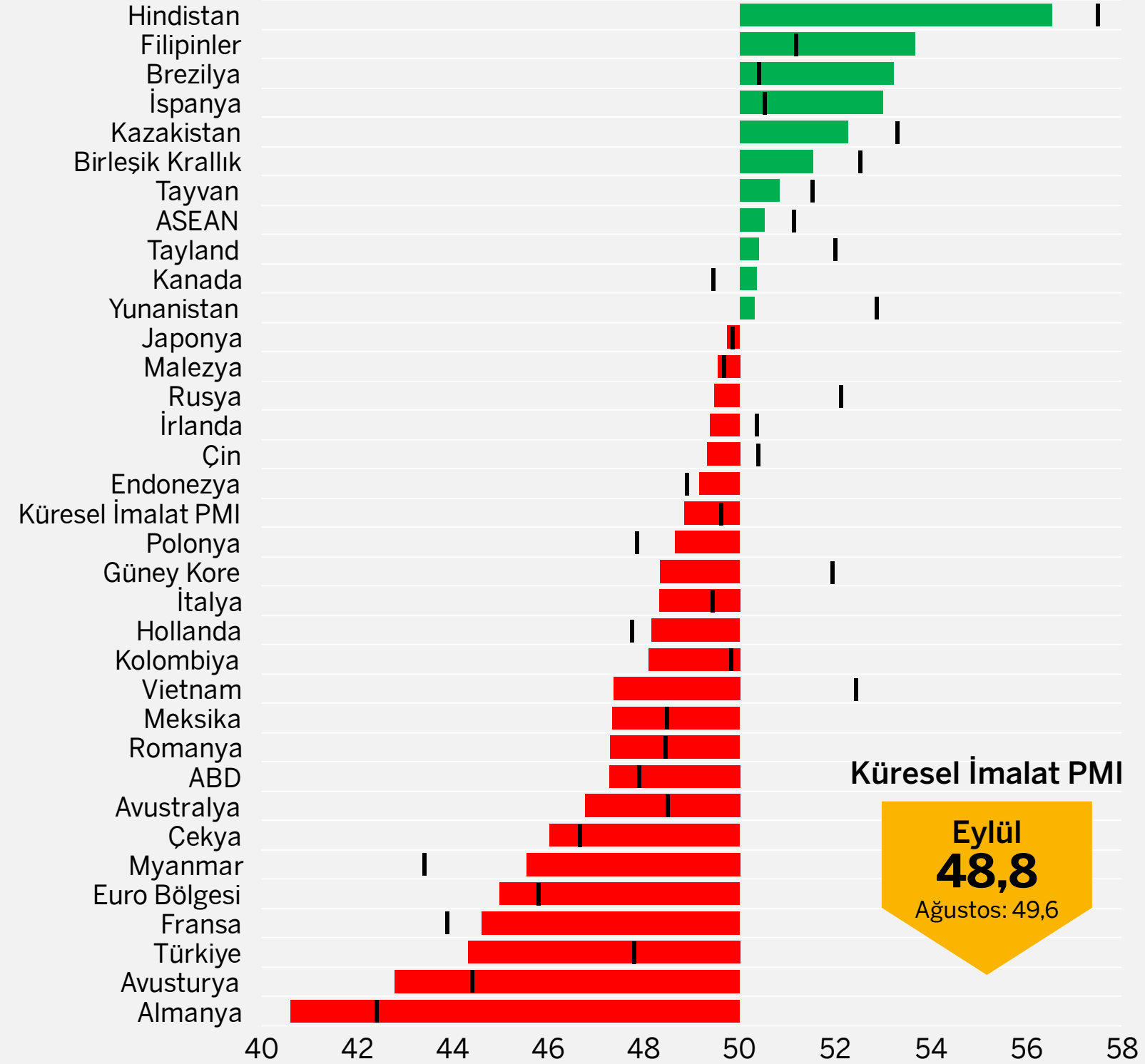




Genel Görünüm

İmalat PMI, Eylül 2024

(>50 = Geçen aya göre iyileşme)



Küresel İmalat PMI üçüncü çeyrek boyunca 50,0 eşik değerinin altında kaldı.

- Ağustos'ta 49,6 olan **Küresel İmalat Satınalma Yöneticileri Endeksi® (PMI)**, Eylül'de 48,8 ile son 11 ayın en düşük değerini aldı. Böylece 2024'ün ilk ve ikinci çeyrek ortalaması sırasıyla 50,3 ve 50,7 olan endeks, üçüncü çeyrek boyunca 50'nin altında kalarak ortalama 49,4 oldu.
- İmalat PMI'nın açıklandığı 32 ulusal ekonomi arasında faaliyet koşulları bozulma kaydedenlerin sayısı Ağustos'ta 18 iken Eylül'de 22'ye yükseldi. Diğer yandan, büyüme bölgesinde kalan 10 ekonomiden 6'sında bir önceki aya göre ivme kaybı görüldü.
- Küresel imalat sanayi üretimi, Ağustos'taki yatay seyrin ardından Eylül'de düşüş gösterdi. Yatırım (sermaye) malı ve ara malı üretimi gerilerken tüketim malı üretiminde ise çok sınırlı bir artış gerçekleşti. Sektör genelinde ihracat da dahil olmak üzere yeni siparişler azaldı.
- Eylül'de küresel imalat sanayi istihdamı üst üste ikinci kez düşüş kaydetti. Sektörün geleceğe yönelik beklentileri de son 22 ayın en zayıf iyimserliğine işaret etti. Öte yandan, girdi maliyetleri ve nihai ürün fiyatlarında artışlar yavaşladı.
- **İstanbul Sanayi Odası Türkiye İmalat PMI**, Eylül'de aylık 3,5 puan düşüşle 44,3'e gerileyerek faaliyet koşullarında üst üste 6. ay bozulmaya işaret etti. Endeksin üç aylık ortalaması ikinci çeyrekte 48,6 iken üçüncü çeyrekte 46,6 oldu. Üretim, yeni sipariş, istihdam ve satın alma hacminde pandeminin ilk döneminden (2020 ikinci çeyrek) bu yana en sert düşüşler yaşandı.

Kaynak: S&P Global PMI.

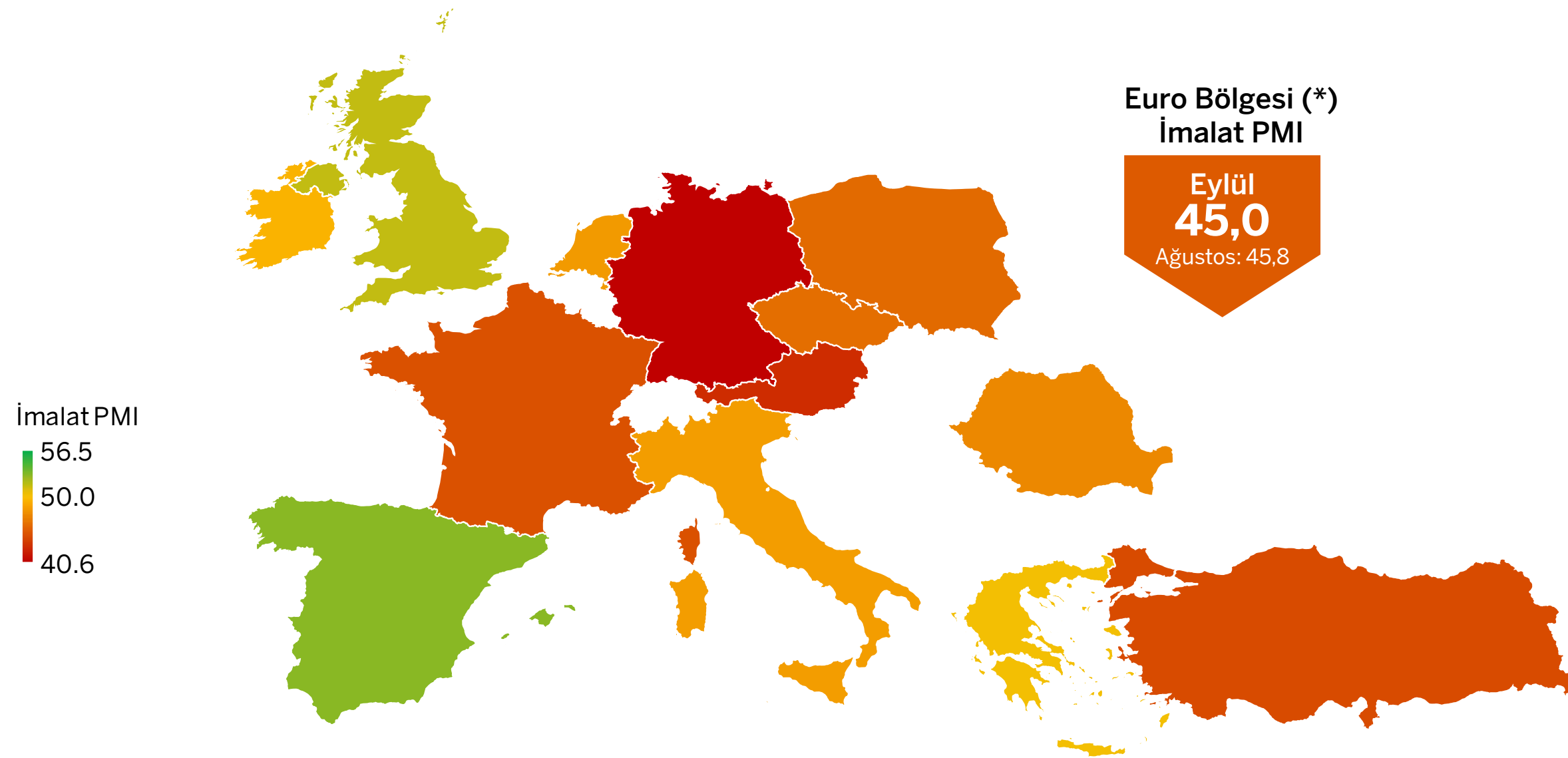
Not: Endeksin bir ay öncesine göre kaydettiği artış veya düşüşleri belirtmek amacıyla bir önceki ayın endeks değerleri dikey siyah çizgilerle gösterilmiştir.



Avrupa

Euro Bölgesi'nin üretiminde yıl başından bu yana en belirgin düşüş kaydedildi.

- Haziran, Temmuz ve Ağustos'ta 45,8 olarak gerçekleşen Euro Bölgesi İmalat PMI, Eylül'de 45'e gerileyerek 2024 yılının en zayıf değerini aldı. Üretim ve yeni siparişlerde son 9 ayın en hızlı daralması yaşandı. İstihdam ve satın alma faaliyetlerinde de düşüş hızlandı. Diğer yandan, hem girdi hem de nihai ürün fiyatları azalma kaydetti.
- İmalat PMI'nın mevcut olduğu 8 Euro Bölgesi ekonomisinden yalnızca 2'sinde iyileşme görüldü. Büyüme İspanya'da güçlenirken Yunanistan'da ivme kaybetti. Almanya, İtalya ve Avusturya'da bozulma derinleşirken Fransa ve Hollanda'da ise küçülme yavaşladı. İrlanda Eylül'de yeniden daralmaya geçti.
- Birleşik Krallık'ta İmalat PMI, Ağustos'ta 26 aylık zirveye yükseldikten sonra Eylül'de üretim ve talebin yavaşlaması sonucu 1 puan azalarak 51,5'e geriledi.
- İmalat PMI hesaplanan üç Doğu Avrupa ülkesinde de endeks 50'nin altında kaldı. Çekya ve Romanya'ya kıyasla Polonya'da daralma daha hafif seyretti.



İmalat PMI	Ağustos 2024	Eylül 2024
İspanya	50,5	53,0
Birleşik Krallık	52,5	51,5
Yunanistan	52,9	50,3
İrlanda	50,4	49,4
Polonya	47,8	48,6
İtalya	49,4	48,3
Hollanda	47,7	48,2
Romanya	48,4	47,3
Çekya	46,7	46,0
Fransa	43,9	44,6
Türkiye	47,8	44,3
Avusturya	44,4	42,8
Almanya	42,4	40,6

Kaynak: S&P Global PMI.

(*) Euro Bölgesi endeksine dahil olan ülkeler: Almanya, Avusturya, Fransa, İtalya, İrlanda, İspanya, Hollanda ve Yunanistan.

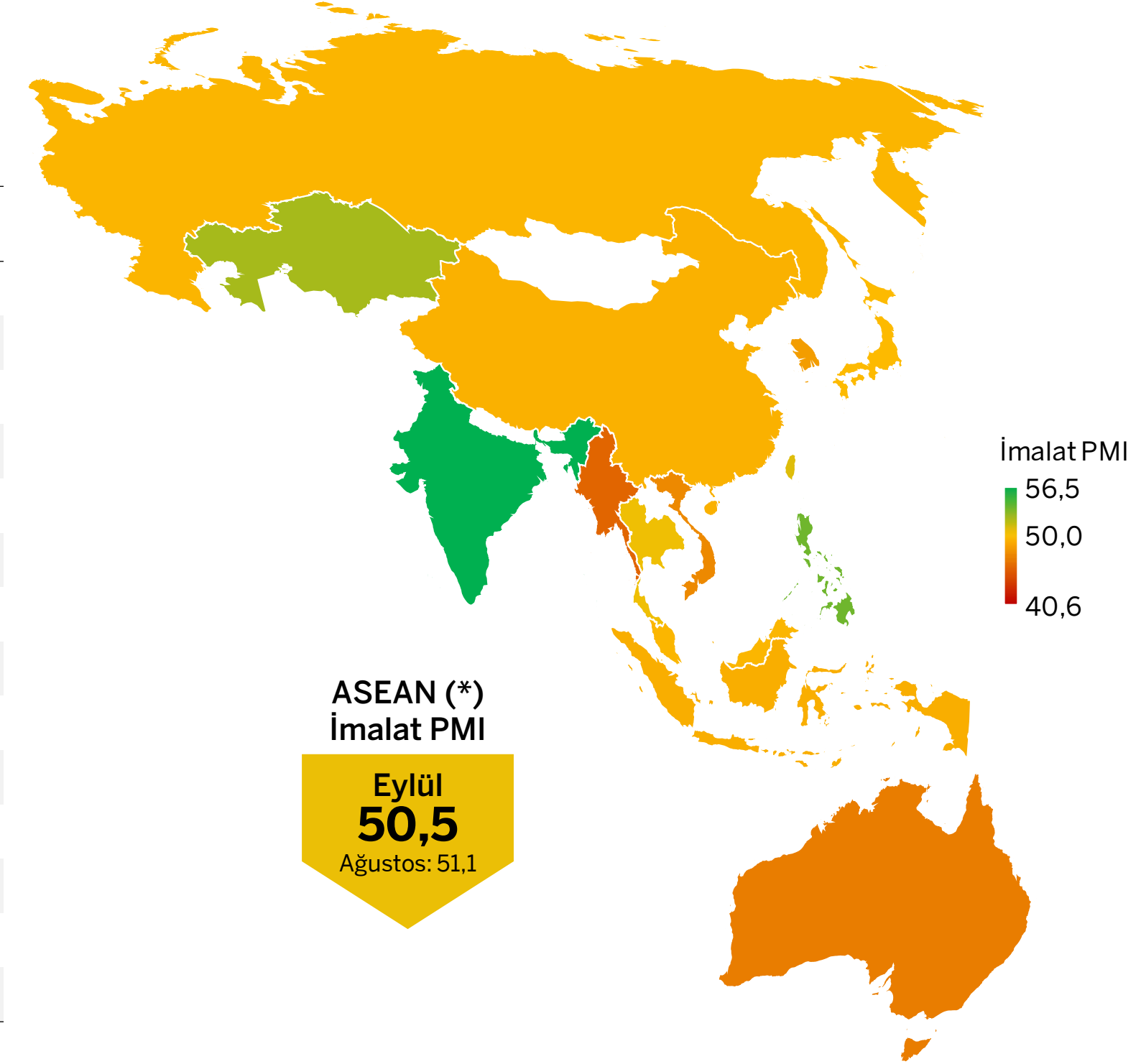
Asya-Pasifik

Çin, Rusya, Güney Kore ve Vietnam Eylül'de daralmaya geçti.

- Asya-Pasifik bölgesinin önemli bir bölümünde imalat sanayi sektörü Ağustos ayına göre zayıf bir performans sergiledi.
- Çin imalat sektörü, Ağustos'taki hafif toparlanmanın ardından Eylül'de hem iç hem de dış talepte yaşanan zayıflamadan olumsuz etkilendi. İmalat PMI 1,1 puan düşüşle 49,3'e geriledi.
- Japonya'da üretimin tekrar düşüşe geçmesi ve siparişlerde süren daralma nedeniyle İmalat PMI 50'nin hafif altında kaldı.
- İmalat PMI'nın mevcut olduğu 32 ekonomi arasında en hızlı büyüme, hafif ivme kaybına rağmen yine Hindistan'da ölçüldü.
- Güney Kore imalat sektörü, Eylül'de ani bir talep daralmasıyla karşılaşarak son 11 ayın en sert üretim kaybını yaşadı.
- Tayvan'da büyüme üçüncü çeyrek boyunca ivme kaybetti. Talep ve üretim yavaşlarken istihdam son 3 aydır ilk kez azaldı.
- Rusya'da zayıflayan talep ve tedarik zinciri sorunlarına bağlı olarak, Haziran 2022'den bu yana ilk kez üretim geriledi.
- Avustralya'nın imalat sektöründe bozulma belirginleşti. Üretim ve siparişlerde son 53 ayın en sert düşüşü yaşandı.
- ASEAN (*) İmalat PMI, Eylül'de 50,5'e düşerek büyümede ivme kaybının sürdüğüne işaret etti. Talepteki yavaşlama nedeniyle üretim 3 yıldır ilk kez azaldı. Bölgede en dikkat çekici gelişme, Vietnam'ın sert bir şekilde daralmaya geçmesi oldu.

İmalat PMI	Ağustos 2024	Eylül 2024
Hindistan	57,5	56,5
Filipinler	51,2	53,7
Kazakistan	53,3	52,3
Tayvan	51,5	50,8
Tayland	52,0	50,4
Japonya	49,8	49,7
Malezya	49,7	49,5
Rusya	52,1	49,5
Çin	50,4	49,3
Endonezya	48,9	49,2
Güney Kore	51,9	48,3
Vietnam	52,4	47,3
Avustralya	48,5	46,7
Myanmar	43,4	45,5

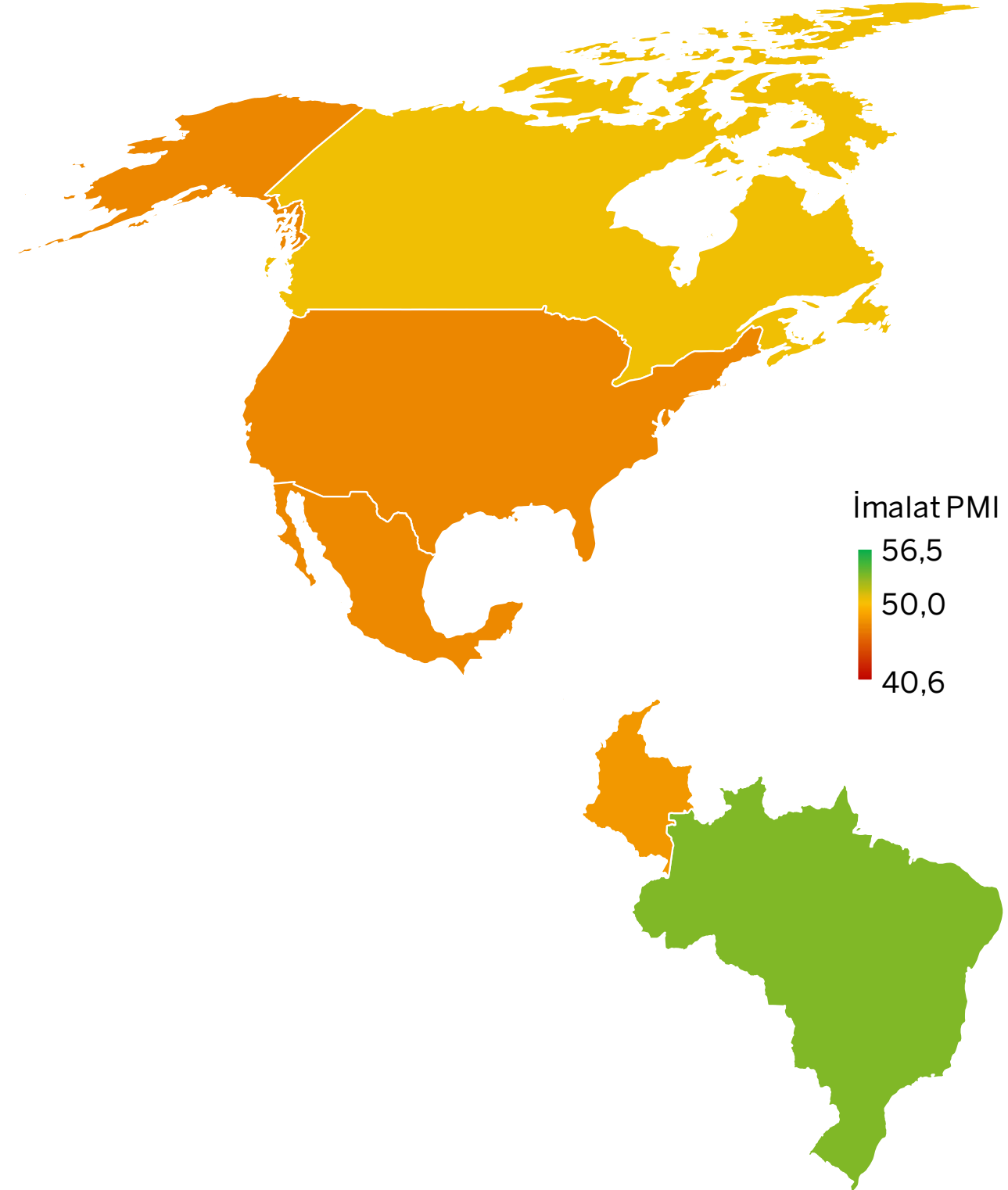
Kaynak: S&P Global PMI.



(*) ASEAN PMI endeksine dahil olan ülkeler: Endonezya, Filipinler, Malezya, Myanmar, Singapur, Tayland, Vietnam.



Amerika



İmalat PMI	Ağustos 2024	Eylül 2024
Brezilya	50,4	53,2
Kanada	49,5	50,4
Kolombiya	49,8	48,1
Meksika	48,5	47,3
ABD	47,9	47,3

Kaynak: S&P Global PMI.

ABD imalat sektöründe 2023 ortalarından bu yana en belirgin daralma kaydedildi.

- ABD İmalat PMI, Eylül'de son 15 ayın dip seviyesi olan 47,3'e geriledi. Yaşanan bozulmada başkanlık seçimleri öncesinde artan siyasi belirsizlik, talepteki zayıflama ve ekonomideki genel yavaşlama eğilimi etkili oldu. Üretim, yeni siparişler ve istihdamda düşüşler hızlandı.
- Kanada'da imalat sektörü, üçüncü çeyrek sonunda toparlanma belirtileri gösterdi. Yeni sipariş ve istihdam hacminde hafif artışlar görülürken üretimdeki düşüş de hemen hemen durma noktasına geldi.
- Meksika'da İmalat PMI son 32 ayın en zayıf değerini aldı. Üretim ve talepte 2 yılı aşkın dönemin en sert düşüşü kaydedildi. Zayıf talep, ABD seçim belirsizliği, Çin rekabeti ve maliyet baskıları, sektörü olumsuz etkiledi.
- Brezilya'da siparişlerdeki ivmelenmenin etkisiyle üretim daralmadan büyümeye geçti ve İmalat PMI 2,8 puanlık güçlü bir artışla son 5 ayın en yüksek seviyesi olan 53,2'ye çıktı.
- Kolombiya'da ise talebin zayıf seyri üretimde daralmaya yol açtı ve imalat sektörünün faaliyet koşullarında son 11 ayın en belirgin bozulması yaşandı.



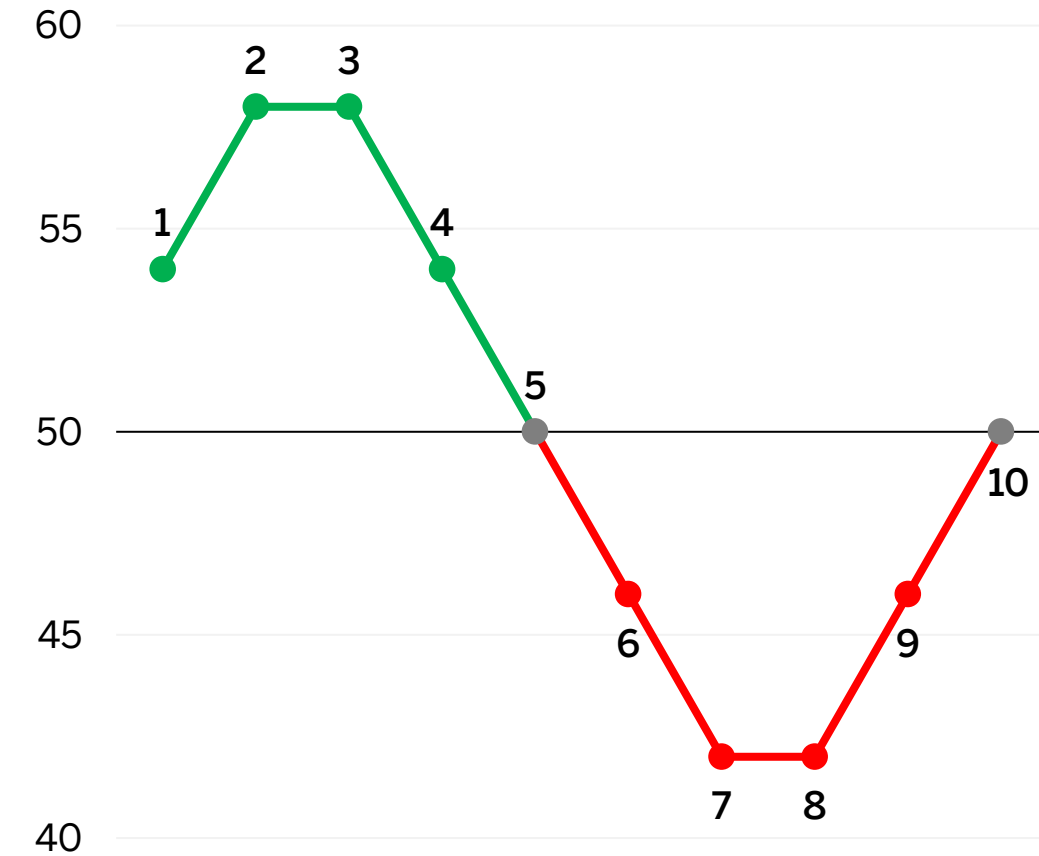
Metodoloji

PMI nedir, nasıl yorumlanır?

- Satınalma Yöneticileri Endeksi (PMI®), S&P Global tarafından üretilen ve ilgili ekonominin/ sektörün faaliyet koşullarının ölçülmesinde kullanılan bir öncü göstergedir.
- 50,0'nin üzerindeki değerler iyileşmeye, 50,0'nin altındaki değerler bozulmaya işaret etmektedir.

Endeks Yorumu

50= önceki aya göre değişim yok



İmalat PMI nasıl hesaplanır?

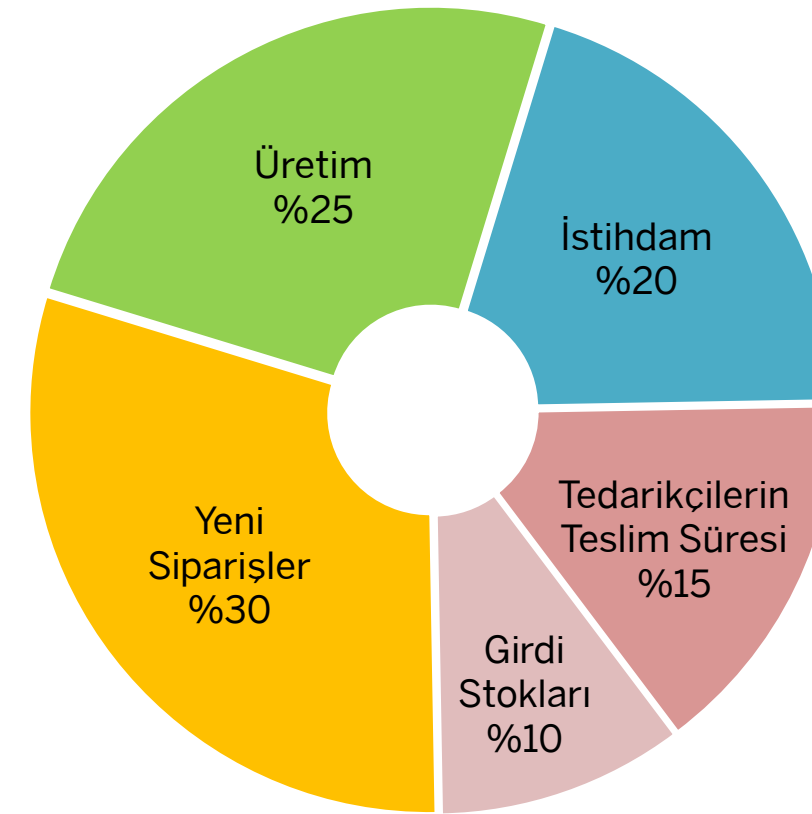
- Yeni siparişler, üretim, istihdam, tedarikçilerin teslim süresi ve girdi stokları olmak üzere 5 alt endeksten elde edilmektedir.
- Türkiye'de 400'ün üzerinde imalatçı firmadan toplanan anket verileri kullanılmaktadır.
- Tüm endeksler mevsimsel etkilerden arındırılmaktadır.

- 1 Büyüdü
- 2 Daha yüksek oranda büyüdü
- 3 Aynı oranda büyüdü
- 4 Daha düşük oranda büyüdü
- 5 Büyüme kaydedilen bir önceki ayın ardından değişim göstermedi
- 6 Değişim kaydedilmeyen bir önceki ayın ardından geriledi
- 7 Daha yüksek oranda geriledi
- 8 Aynı oranda geriledi
- 9 Daha düşük oranda geriledi
- 10 Gerileme kaydedilen bir önceki ayın ardından değişim göstermedi

PMI neden önemlidir?

- 40'ı aşkın ülkede(*) ortak yöntemlerle hesaplanan PMI, sektör ve ekonomilerin mevcut faaliyet koşullarına ilişkin hızlı, güvenilir ve karşılaştırılabilir bir veri seti sağlamaktadır.
- Tüm dünyada, merkez bankaları gibi birçok politika yapıcı kurumun yanı sıra ekonomistler ve piyasa analistleri tarafından da yakından takip edilmektedir.

İmalat PMI Alt Endeks Ağırlıkları



(*) İmalat sektörüne ait PMI endeksleri, S&P Global tarafından Türkiye dahil olmak üzere toplam 32 ülkede üretilmektedir. Diğer ülkelerdeki PMI endeksleri, bazı imalat dışı sektörleri de kapsayan bileşik endekslerdir. Bu nedenle, ülkelere göre sağlıklı karşılaştırma yapılabilmesi için, sunumun kapsamı imalat sanayi sektörüne özgü PMI endekslerinin üretildiği 32 ülke ve 3 bölge (Dünya, Euro Bölgesi, ASEAN) ile sınırlı tutulmuştur.



İSTANBUL SANAYİ ODASI

Ekonomik Arařtırmalar ve
Kurumsal Finans Őubesi

Tel: (212) 252 29 00
Faks: (212) 249 50 84
E-posta: arastirma@iso.org.tr

Meřrutiyet Cad. No. 63 Odakule
34430 Beyođlu/İstanbul
www.iso.org.tr



[/istanbulsanayiodasi](https://www.facebook.com/istanbul-sanayiodasi)



[/ist_sanayiodasi](https://twitter.com/ist_sanayiodasi)



[/istanbulsanayiodasi](https://www.instagram.com/istanbulsanayiodasi)



[/istanbulsanayiodasi](https://www.youtube.com/istanbul-sanayiodasi)



[/company/istanbulsanayiodasi](https://www.linkedin.com/company/istanbul-sanayiodasi)