



İSTANBUL
SANAYİ ODASI

Dünyada İmalat PMI® Gelişmeleri

Ekim 2024

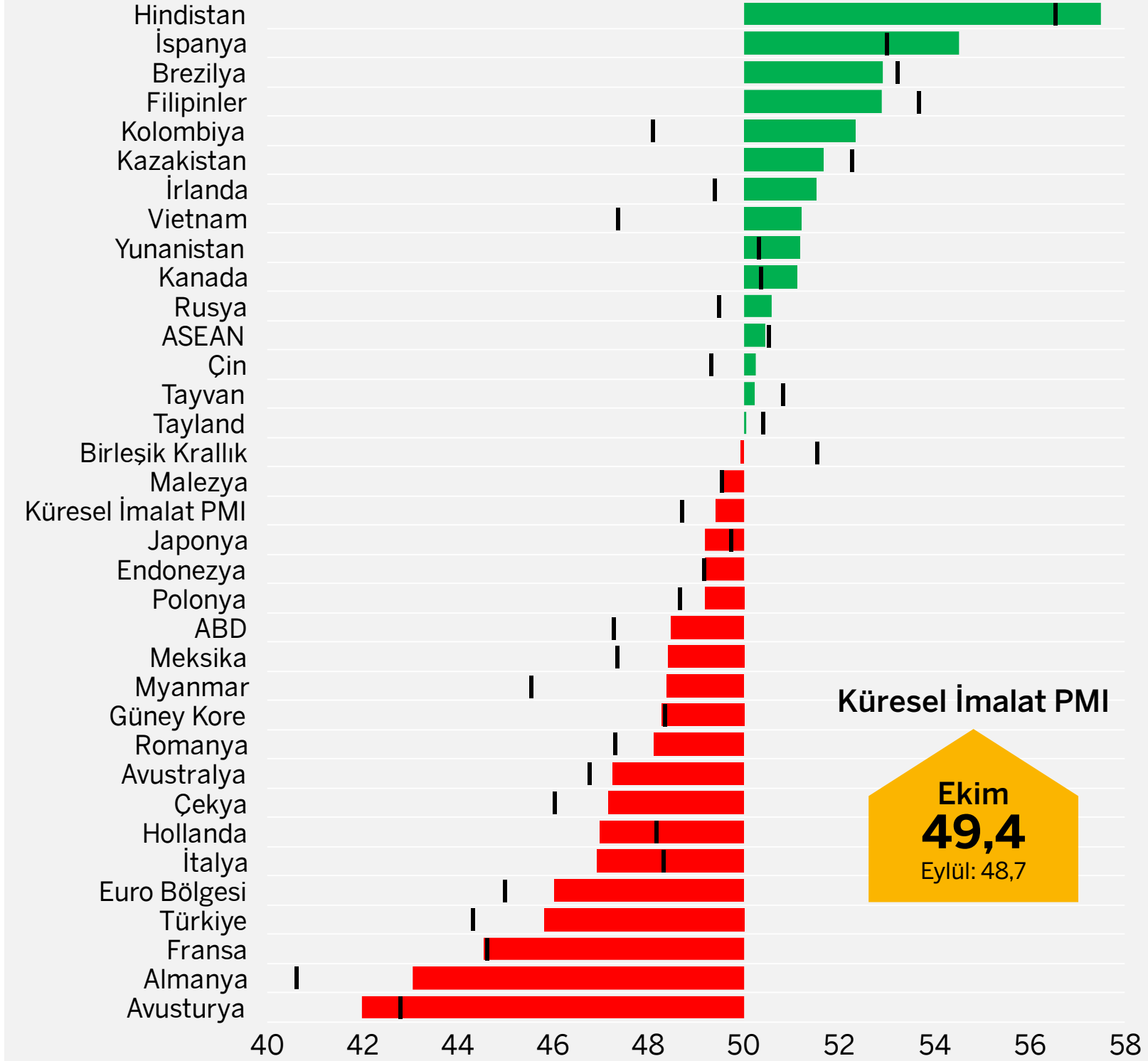




Genel Görünüm

İmalat PMI, Ekim 2024

(>50 = Geçen aya göre iyileşme)



Dünya imalat sektörü, durgun talep nedeniyle son çeyreğe de daralma ile başladı.

- Eylül'de 48,7 ile 11 aylık dip seviyeye gerileyen **Küresel İmalat Satınalma Yöneticileri Endeksi® (PMI)**, Ekim'de 49,4'e yükselmesinin rağmen üst üste 4. ay 50,0 eşliğinin altında kalarak dünya imalat sektörünün son çeyreğe de zayıf başlangıç yaptığına işaret etti.
- İmalat PMI'nın açıklandığı 32 ulusal ekonomiden 18'inde faaliyet koşulları aylık bazda bozulma sergiledi. Ancak bu sayı önceki ay 22 ile daha yüksekti. Eylül'de zayıflama kaydeden 5 ülke Ekim'de yeniden büyümeye geçerken 9 ekonomide ise daralma bir önceki aya göre hafifledi.
- Ekim ayının pozitif gelişmesi, üretim endeksinin 49,2'den 50,1'e yükselerek düşüşün durduğuna işaret etmesi oldu. Yeni siparişler endeksi ise 1,6 puan artmasına rağmen 48,8 ile talepte durağanlığın özellikle küresel ticaretteki zayıflığa bağlı olarak sürdüğüne işaret etti.
- Sektördeki genel yavaşlık, yakın geleceğe dönük beklentilerin de zayıf kalmasına yol açtı. Ekim'de küresel imalat sanayi istihdamı üst üste üçüncü ay geriledi. Enflasyon ise hem girdi maliyetlerinde hem de nihai ürün fiyatlarında Eylül ayıyla hemen hemen aynı düzeyde kaldı.
- **İstanbul Sanayi Odası Türkiye İmalat PMI**, Eylül'de pandemi sonrası dip seviye olan 44,3'e düştükten sonra Ekim'de 45,8'e yükseldi. Ancak bu rakam da faaliyet koşullarında bozulmanın sürdüğüne işaret etti. Üretim, siparişler, istihdam ve satın alımlarda düşüş yavaşlayarak da olsa sürdü. Olumlu gelişme ise enflasyonist baskıların hafiflemeye devam etmesi oldu.

Kaynak: S&P Global PMI.

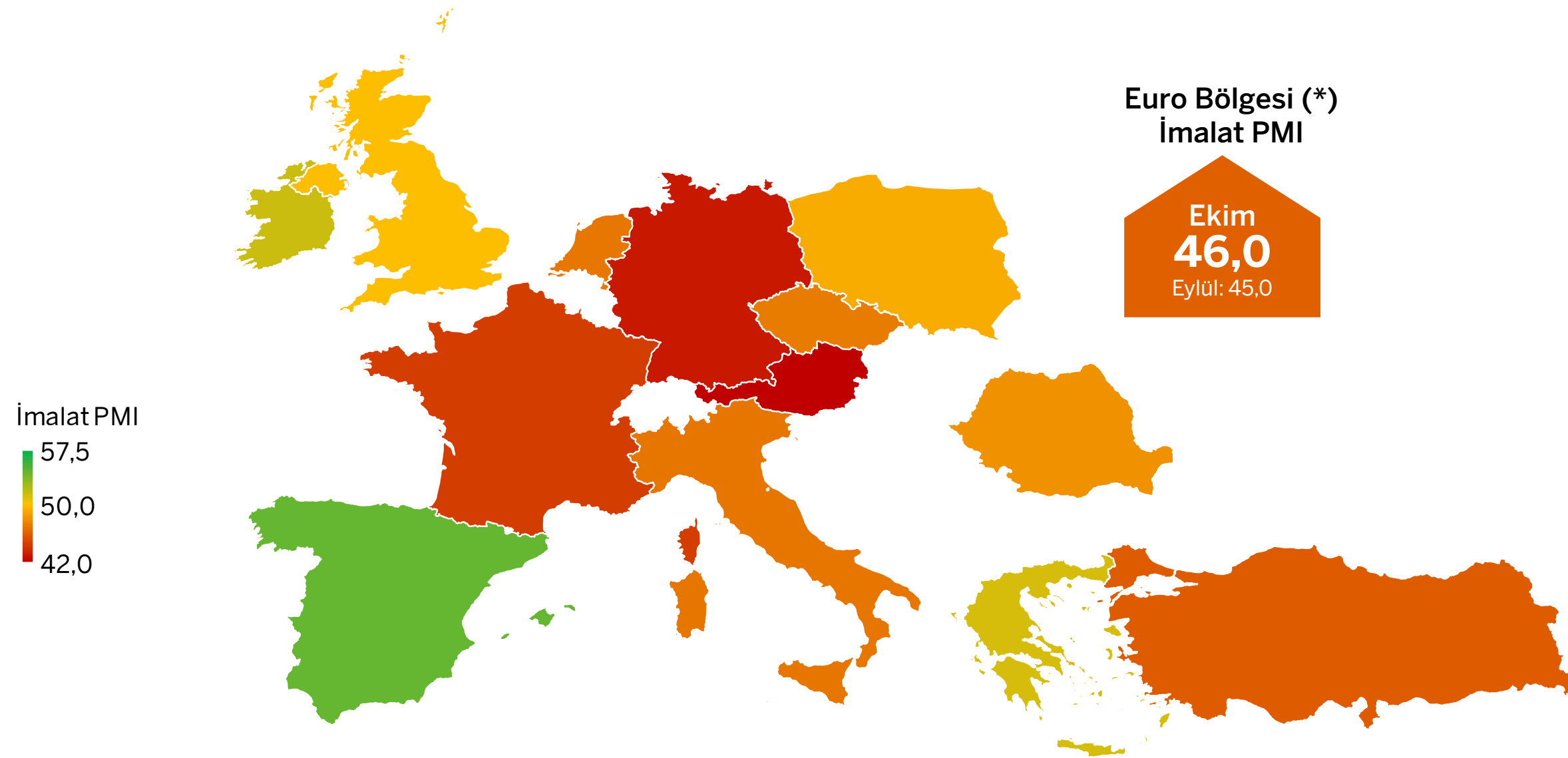
Not: Endeksin bir ay öncesine göre kaydettiği artış veya düşüşleri belirtmek amacıyla bir önceki ayın endeks değerleri dikey siyah çizgilerle gösterilmiştir.



Avrupa

Euro Bölgesi'nde daralma önceki aya göre hafifledi.

- Euro Bölgesi İmalat PMI, Ekim'de 1 puan artışla 46'ya çıkarak son 5 ayın en yüksek değerini alsa da sektörde zayıflığın sürdüğüne işaret etti. Yeni siparişler, üretim ve istihdamda düşüşler bir önceki aya göre hafiflemesine rağmen belirgin şekilde sürdü. Hem girdi maliyetleri hem de ürün fiyatları Ekim'de de düşüş eğilimini korudu.
- İrlanda'nın toparlanmasıyla beraber İmalat PMI kapsamındaki 8 Euro Bölgesi'nden 3'ü Ekim'de iyileşme sergiledi. Bölgedeki zayıf tabloda yine Almanya ve Fransa belirleyici olurken en güçlü performans İspanya'da ölçüldü. Hollanda, İtalya ve Avusturya'da Eylül ayına göre bozulma derinleşti.
- Birleşik Krallık'ta üretim artışının yavaşlaması ve yeni siparişlerin daralması nedeniyle İmalat PMI yeniden 50,0 eşliğinin hafif altına geriledi.
- İmalat PMI hesaplanan üç Doğu Avrupa ülkesinde (Polonya, Çekya, Romanya) endeks Eylül ayına göre artmasına rağmen yine daralma bölgesinde kaldı.



İmalat PMI	Eylül 2024	Ekim 2024
İspanya	53,0	54,5
İrlanda	49,4	51,5
Yunanistan	50,3	51,2
Birleşik Krallık	51,5	49,9
Polonya	48,6	49,2
Romanya	47,3	48,1
Çekya	46,0	47,2
Hollanda	48,2	47,0
İtalya	48,3	46,9
Türkiye	44,3	45,8
Fransa	44,6	44,5
Almanya	40,6	43,0
Avusturya	42,8	42,0

Kaynak: S&P Global PMI.

(*) Euro Bölgesi endeksine dahil olan ülkeler: Almanya, Avusturya, Fransa, İtalya, İrlanda, İspanya, Hollanda ve Yunanistan.

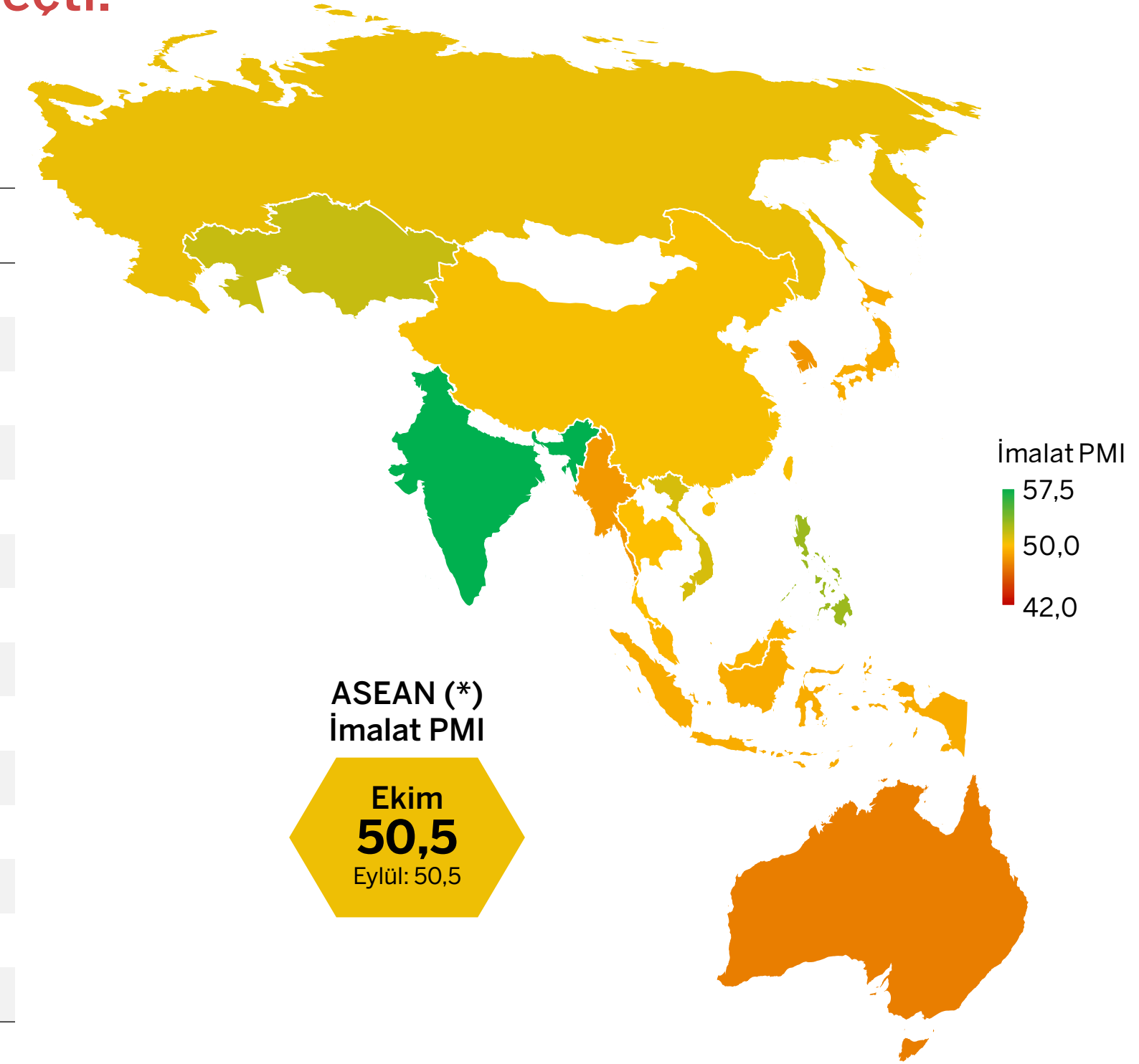
Asya-Pasifik

Çin, Rusya ve Vietnam'da İmalat PMI yeniden büyüme bölgesine geçti.

- Asya-Pasifik bölgesinde karmaşık görünüm sürerken, bölgenin bazı önemli ekonomileri Eylül'deki zayıflamanın ardından Ekim'de görece olumlu bir tablo çizdi.
- Eylül'de 49,3 ile daralma bölgesine düşen Çin İmalat PMI, Ekim'de yeni siparişlerin toparlanması ve üretim artışının hızlanmasıyla 50,3'e yükselerek hafif bir iyileşme sinyali verdi.
- Japonya'da İmalat PMI 49,2 ile son 3 ayın en zayıf değerini aldı. Üretim ve siparişlerde düşüş hızlanırken istihdam değişmedi.
- İmalat PMI'da uzun süredir lider konumunda bulunan Hindistan Eylül'de hafif yavaşladıktan sonra Ekim'de tekrar ivme kazandı.
- Güney Kore'de üst üste ikinci ay daralan yeni siparişlerin etkisiyle üretimde son 16 ayın en belirgin düşüşü yaşandı.
- Tayvan'da büyüme art arda 4. ay ivme kaybetti. Üretim ve yeni siparişlerde artış zayıf kalırken firmalar yine istihdam azalttı.
- Rusya'da talep ve üretimdeki daralmanın yavaşlaması ve istihdamın toparlanması sonucu PMI 50'nin hafif üzerine çıktı.
- Avustralya'nın imalat sektöründe bozulma hafifleyerek de olsa devam etti. Üretim ve siparişlerde düşüşler hız kesti.
- ASEAN (*) İmalat PMI, Ekim'de 50,5 düzeyinde sabit kalarak bölgede ılımlı iyileşmenin sürdüğü sinyalini verse de büyüme Şubat ayından bu yana en düşük hızda seyretti. Vietnam'ın yeniden toparlanması, bölgede öne çıkan pozitif gelişme oldu.

İmalat PMI	Eylül 2024	Ekim 2024
Hindistan	56,5	57,5
Filipinler	53,7	52,9
Kazakistan	52,3	51,7
Vietnam	47,3	51,2
Rusya	49,5	50,6
Çin	49,3	50,3
Tayvan	50,8	50,2
Tayland	50,4	50,0
Malezya	49,5	49,5
Japonya	49,7	49,2
Endonezya	49,2	49,2
Myanmar	45,5	48,4
Güney Kore	48,3	48,3
Avustralya	46,7	47,3

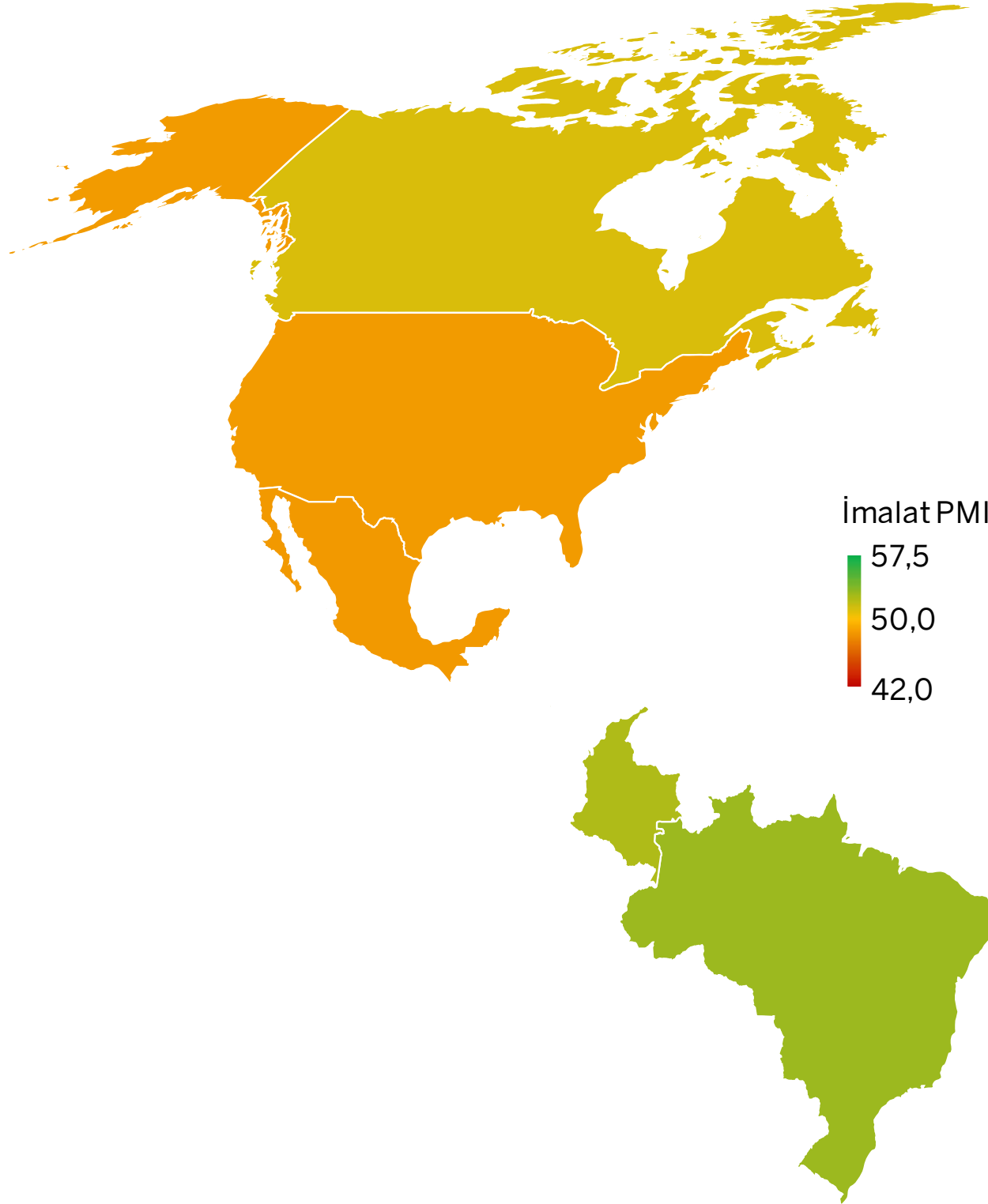
Kaynak: S&P Global PMI.



(*) ASEAN PMI endeksine dahil olan ülkeler: Endonezya, Filipinler, Malezya, Myanmar, Singapur, Tayland, Vietnam.



Amerika



İmalat PMI	Eylül 2024	Ekim 2024
Brezilya	53,2	52,9
Kolombiya	48,1	52,3
Kanada	50,4	51,1
ABD	47,3	48,5
Meksika	47,3	48,4

Kaynak: S&P Global PMI.

ABD'de imalat sektörü son çeyrek başında da daralmaya devam etti.

- ABD İmalat PMI, yılın son çeyreğine de daralma ile başlangıç yaptı. Diğer yandan, Başkanlık seçimlerine ilişkin belirsizlik ortamına rağmen üretim ve yeni siparişlerdeki düşüşün Eylül ayına göre yavaşlaması dikkat çekti. Ülkede yaşanan kasırgalar, tedarik zincirleri üzerinde baskı oluşturdu.
- Kanada'nın imalat sektöründe toparlanma sinyalleri Ekim ayında da devam etti. Siparişlerdeki ılımlı artışın etkisiyle üretim bir yıldan uzun süredir ilk kez arttı. İstihdamda üst üste ikinci ay genişleme gözlemlendi.
- Meksika'da İmalat PMI üst üste dördüncü ay daralma bölgesinde kaldı. Talepteki düşük seyir, üretim ve istihdamda düşüşün sürmesine yol açtı.
- Brezilya'da İmalat PMI'nın Eylül ayına göre hafif gerilemesine rağmen, ihracat performansı yaklaşık 4 yılın rekor düzeyine ulaştı ve bu durum üretimde Nisan ayından bu yana en güçlü artışın gerçekleşmesini sağladı.
- Kolombiya'da ise talebin toparlanmasıyla birlikte İmalat PMI belirgin bir artışla 52,3'e yükselerek yeniden büyüme bölgesine geçti.



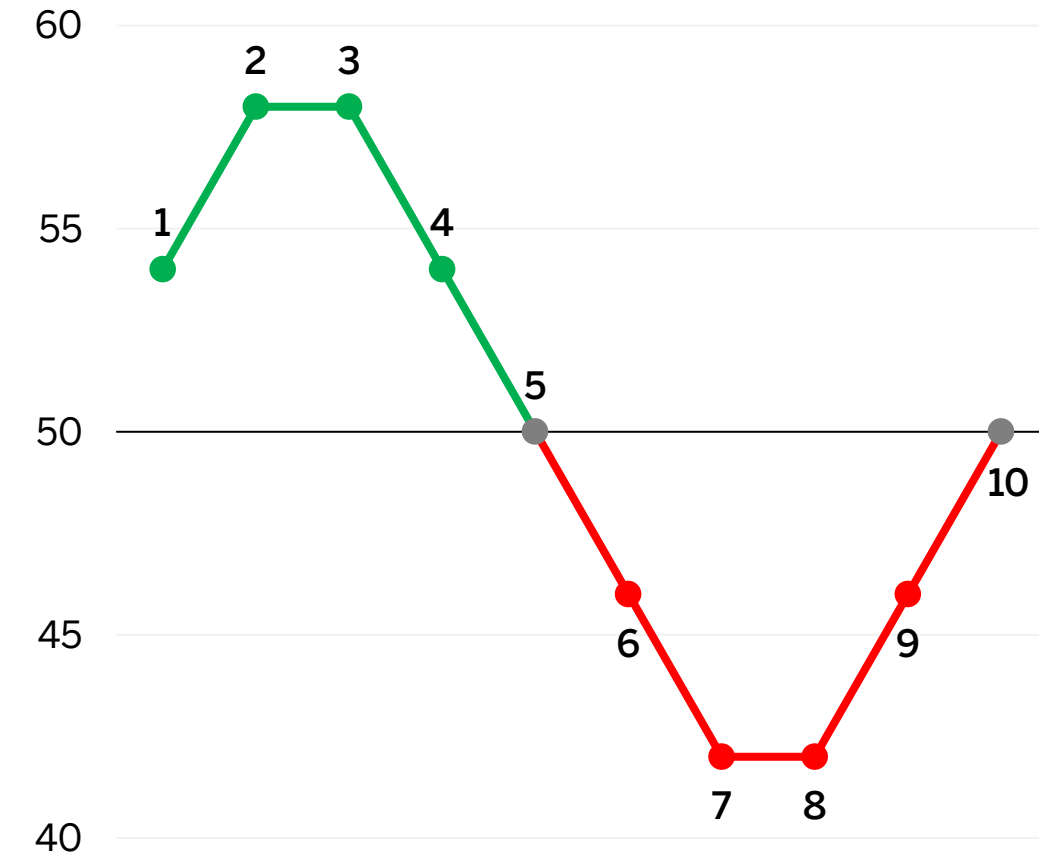
Metodoloji

PMI nedir, nasıl yorumlanır?

- Satınalma Yöneticileri Endeksi (PMI®), S&P Global tarafından üretilen ve ilgili ekonominin/sektörün faaliyet koşullarının ölçülmesinde kullanılan bir öncü göstergedir.
- 50,0'nin üzerindeki değerler iyileşmeye, 50,0'nin altındaki değerler bozulmaya işaret etmektedir.

Endeks Yorumu

50= önceki aya göre değişim yok



İmalat PMI nasıl hesaplanır?

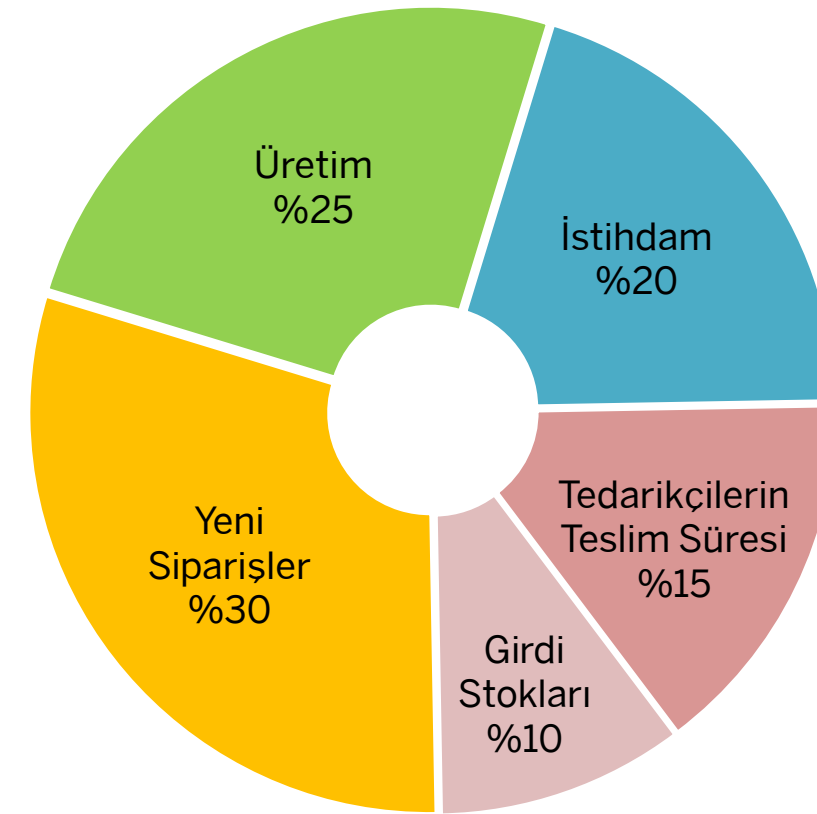
- Yeni siparişler, üretim, istihdam, tedarikçilerin teslim süresi ve girdi stokları olmak üzere 5 alt endeksten elde edilmektedir.
- Türkiye'de 400'ün üzerinde imalatçı firmadan toplanan anket verileri kullanılmaktadır.
- Tüm endeksler mevsimsel etkilerden arındırılmaktadır.

- 1 Büyüdü
- 2 Daha yüksek oranda büyüdü
- 3 Aynı oranda büyüdü
- 4 Daha düşük oranda büyüdü
- 5 Büyüme kaydedilen bir önceki ayın ardından değişim göstermedi
- 6 Değişim kaydedilmeyen bir önceki ayın ardından geriledi
- 7 Daha yüksek oranda geriledi
- 8 Aynı oranda geriledi
- 9 Daha düşük oranda geriledi
- 10 Gerileme kaydedilen bir önceki ayın ardından değişim göstermedi

PMI neden önemlidir?

- 40'ı aşkın ülkede(*) ortak yöntemlerle hesaplanan PMI, sektör ve ekonomilerin mevcut faaliyet koşullarına ilişkin hızlı, güvenilir ve karşılaştırılabilir bir veri seti sağlamaktadır.
- Tüm dünyada, merkez bankaları gibi birçok politika yapıcı kurumun yanı sıra ekonomistler ve piyasa analistleri tarafından da yakından takip edilmektedir.

İmalat PMI Alt Endeks Ağırlıkları



(*) İmalat sektörüne ait PMI endeksleri, S&P Global tarafından Türkiye dahil olmak üzere toplam 32 ülkede üretilmektedir. Diğer ülkelerdeki PMI endeksleri, bazı imalat dışı sektörleri de kapsayan bileşik endekslerdir. Bu nedenle, ülkelere göre sağlıklı karşılaştırma yapılabilmesi için, sunumun kapsamı imalat sanayi sektörüne özgü PMI endekslerinin üretildiği 32 ülke ve 3 bölge (Dünya, Euro Bölgesi, ASEAN) ile sınırlı tutulmuştur.



İSTANBUL SANAYİ ODASI

Ekonomik Arařtırmalar ve
Kurumsal Finans Őubesi

Tel: (212) 252 29 00
Faks: (212) 249 50 84
E-posta: arastirma@iso.org.tr

Meřrutiyet Cad. No. 63 Odakule
34430 Beyođlu/İstanbul
www.iso.org.tr



[/istanbulsanayiodasi](https://www.facebook.com/istanbul-sanayiodasi)



[/ist_sanayiodasi](https://twitter.com/ist_sanayiodasi)



[/istanbulsanayiodasi](https://www.instagram.com/istanbul-sanayiodasi)



[/istanbulsanayiodasi](https://www.youtube.com/istanbul-sanayiodasi)



[/company/istanbulsanayiodasi](https://www.linkedin.com/company/istanbul-sanayiodasi)