



İSTANBUL  
SANAYİ ODASI

# Dünyada İmalat PMI® Gelişmeleri

*Kasım 2024*

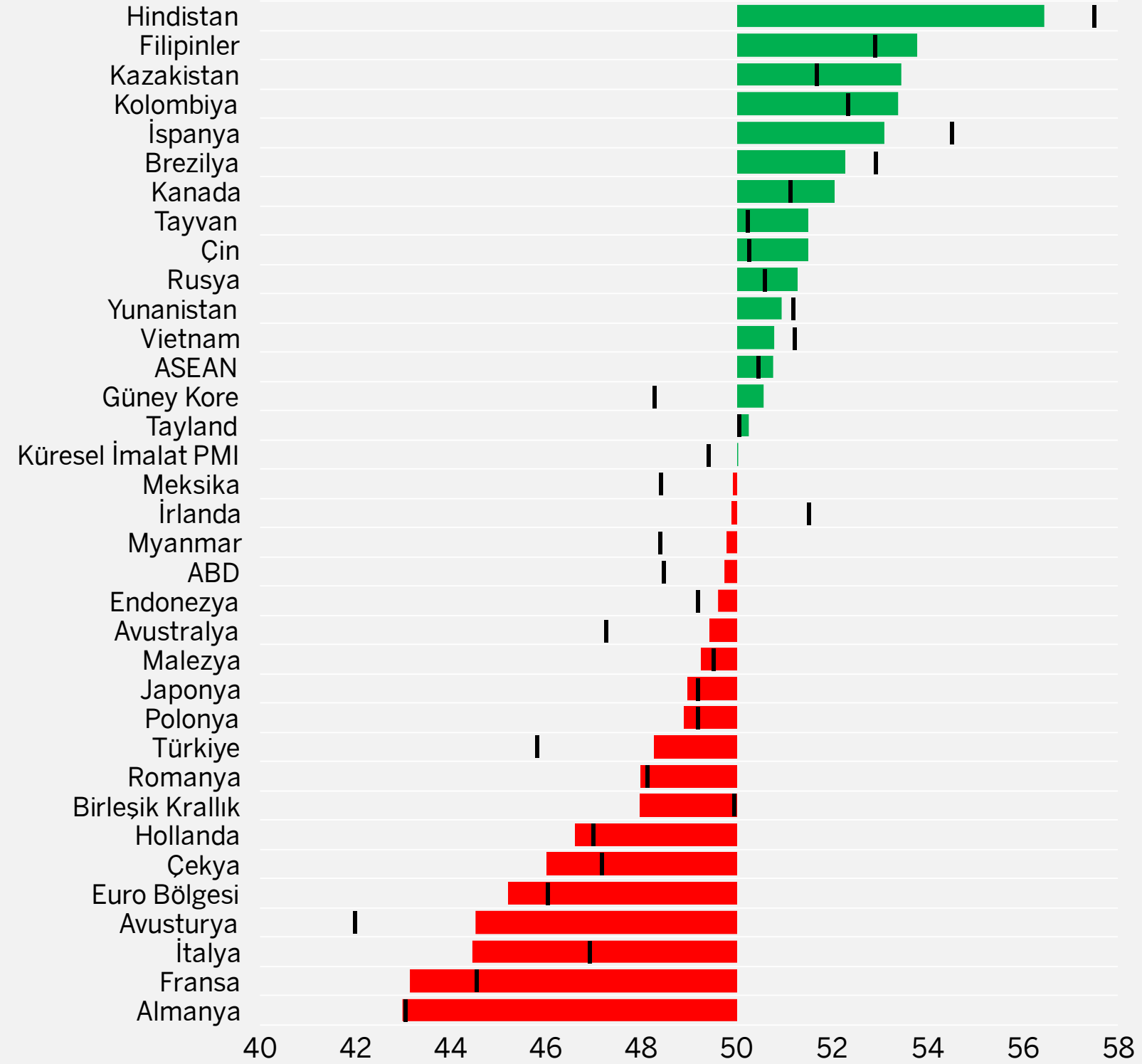




# Genel Görünüm

## İmalat PMI, Kasım 2024

(>50 = Geçen aya göre iyileşme)



## Kasım'da küresel imalat sektörü durağan seyretti; Avrupa'nın negatif ayrışması sürdü.

- **Küresel İmalat Satınalma Yöneticileri Endeksi® (PMI)**, Kasım'da aylık 0,6 puanlık artışla eşik değer 50,0'ye yükseldi. Böylece endeks, Haziran-Ekim dönemindeki bozulmanın ardından dünya imalat sektörünün geneli için durağan bir seyre işaret etti.
- Detaylarda ise belirgin ayrışmalar devam ediyor. Ekim'de olduğu gibi Kasım'da da İmalat PMI'nın açıklandığı 32 ulusal ekonomiden 18'i daralma kaydetti. Çin ve diğer Asya ekonomilerinde koşullar genelde iyileşirken Euro Bölgesinin büyük bölümünde bozulma derinleşti.
- Kasım'da dünya imalat sektörünün yeni siparişleri son 5 aydır ilk kez hafif de olsa arttı. Böylece üretim artışı -halen yavaş olmakla birlikte- Ekim ayına göre hızlandı. Öte yandan, ihracat tarafında zayıflığın büyük ölçüde sürmesi dikkat çekti.
- Talep ve üretim tarafındaki görece iyileşme, beklentilere olumlu yansıdı. Buna rağmen istihdam kaybı yavaşlayarak da olsa sürdü. Tedarik zincirlerinde 6 aydır yaşanan bozulmanın da etkisiyle hem girdi maliyetleri hem de satış fiyatları ılımlı artış kaydetti.
- **İstanbul Sanayi Odası Türkiye İmalat PMI**, Ekim'deki 1,5 puanlık artışın ardından Kasım'da 2,5 puan daha yükselerek 48,3'e ulaştı. Böylece sektördeki bozulma son 6 ayın en ılımlı düzeyinde gerçekleşti. Üretim, yeni siparişler, ihracat ve girdi alımlarında düşüş yavaşlarken, ayın pozitif gelişmeleri istihdamdaki ılımlı toparlanma ve fiyat baskılarında süren azalış oldu.

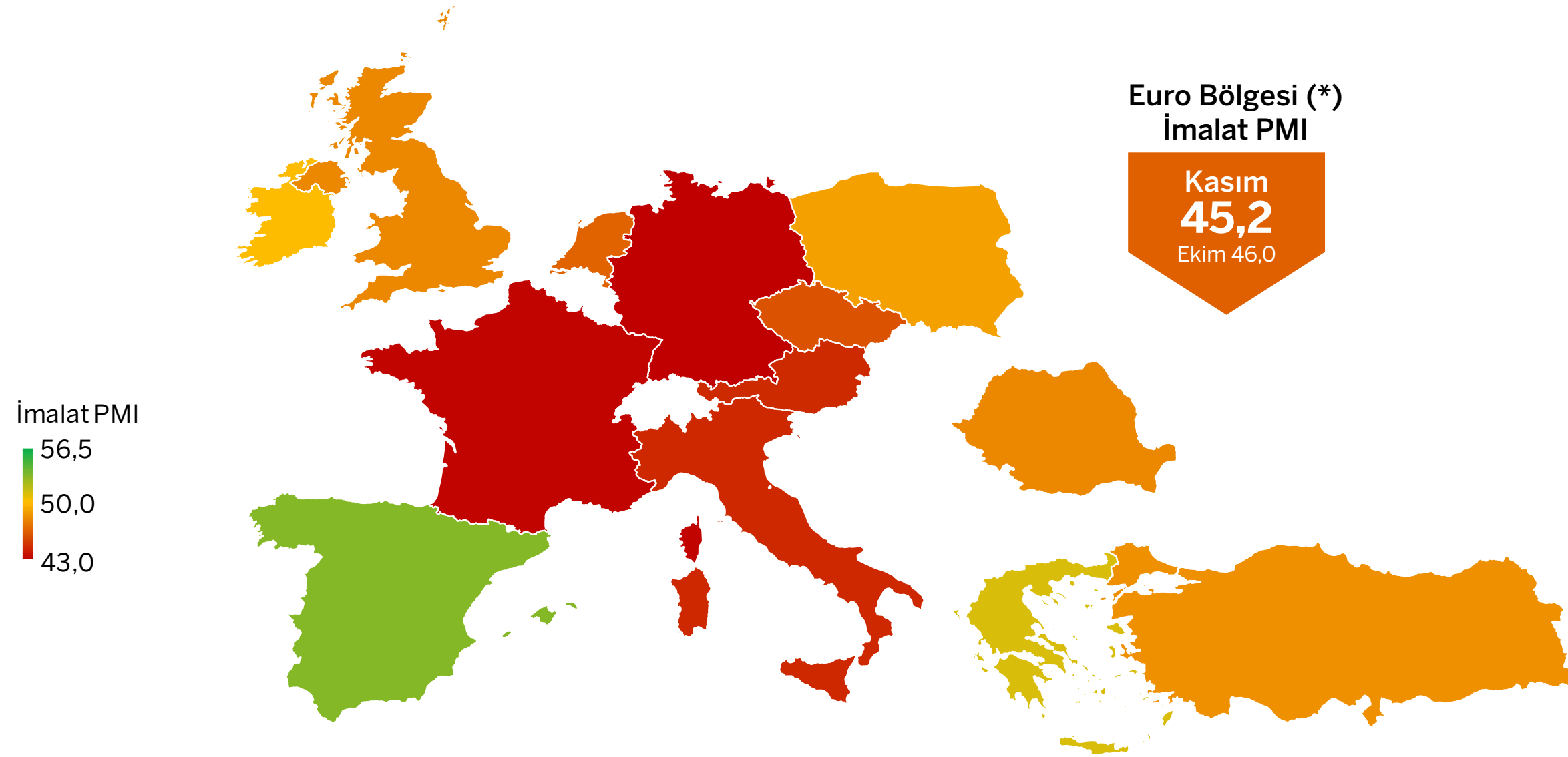
Kaynak: S&P Global PMI.

Not: Endeksin bir ay öncesine göre kaydettiği artış veya düşüşleri belirtmek amacıyla bir önceki ayın endeks değerleri dikey siyah çizgilerle gösterilmiştir.

# Avrupa

## Kasım'da en zayıf imalat sanayi performansı, Euro Bölgesi'nin üç büyük ekonomisinde gözlemlendi.

- Euro Bölgesi İmalat PMI, Kasım'da 0,8 puan düşüşle 45,2'ye gerileyerek üst üste 29. ay 50,0 eşliğinin altında yer aldı ve sektörde daralmanın derinleştiğine işaret etti. Kasım'da üretim, yeni siparişler ve istihdamda düşüş hızlanırken fiyatlar azalma eğilimini korudu. Öte yandan, 12 ay ileriye dönük beklentiler hafif bir iyileşme gösterdi.
- İmalat PMI kapsamındaki 8 Euro Bölgesi ülkesinden 5'i, Ekim ve Kasım'da art arda küçülme bölgesinde yer aldı. En zayıf performans gösterenler bölgenin üç büyük ekonomisi (Almanya, Fransa ve İtalya) oldu. İrlanda Kasım'da büyümeden daralmaya geçerken İspanya ve Yunanistan'da ise büyüme yavaşladı.
- Birleşik Krallık'ta İmalat PMI 48,0 ile son 9 ayın en düşük seviyesine geriledi. Zayıflayan talep ve yükselen maliyetler, üretimde azalışa neden oldu.
- İmalat PMI endekslerinin yer aldığı üç Doğu Avrupa ülkesinde (Polonya, Çekya, Romanya) veriler sektörde daralmanın Ekim ayına göre hızlandığına işaret etti.



İmalat PMI	Ekim 2024	Kasım 2024
İspanya	54,5	53,1
Yunanistan	51,2	50,9
İrlanda	51,5	49,9
Polonya	49,2	48,9
Türkiye	45,8	48,3
Romanya	48,1	48,0
Birleşik Krallık	49,9	48,0
Hollanda	47,0	46,6
Çekya	47,2	46,0
Avusturya	42,0	44,5
İtalya	46,9	44,5
Fransa	44,5	43,1
Almanya	43,0	43,0

Kaynak: S&P Global PMI.

(\*) Euro Bölgesi endeksine dahil olan ülkeler: Almanya, Avusturya, Fransa, İtalya, İrlanda, İspanya, Hollanda ve Yunanistan.





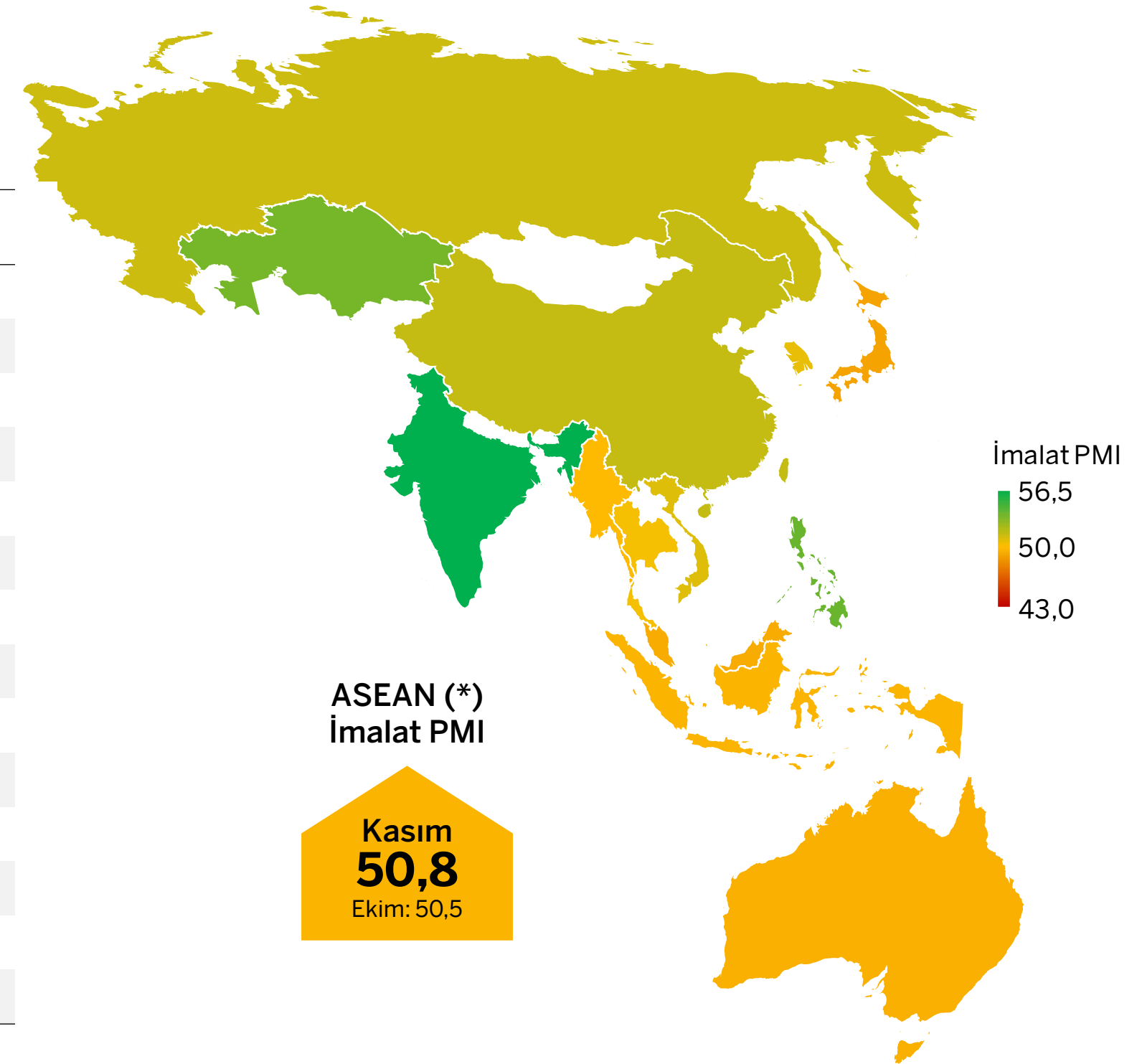
# Asya-Pasifik

## Çin'de faaliyet koşulları iyileşti, Japonya zayıf seyrini sürdürdü.

- Asya-Pasifik bölgesinin önemli bir bölümünde imalat sektörü büyüme eğilimini Kasım ayında da devam ettirdi.
- Çin'de İmalat PMI Kasım'da 51,5 ile son 5 ayın en yüksek değerini aldı. İhracat dahil olmak üzere yeni siparişlerdeki iyileşme, üretimde büyümeyi destekledi.
- Japonya'da Mart'tan bu yana en sert daralma yaşandı. Talep ve üretimde düşüş hızlanırken istihdam 9 aydır ilk kez azaldı.
- Hindistan İmalat PMI, Kasım'da hafif azalışa rağmen 32 ulusal ekonomi arasındaki en yüksek seviyede yer almaya devam etti.
- Güney Kore'de imalat sektörü, Eylül ve Ekim'deki daralmanın ardından Kasım'da talep kanalıyla ılımlı bir iyileşme kaydetti.
- Tayvan'da üretim ve siparişlerdeki artış hızlanırken firmaların verimlilik artışına odaklanması sonucu istihdam hafif geriledi.
- Rusya'da talep koşullarındaki iyileşmenin etkisiyle üretim yeniden artışa geçti, ancak enflasyonist baskılar güçlendi.
- Büyümenin ivme kazandığı bir diğer ülke de Kazakistan oldu.
- Avustralya'nın imalat sektöründe daralma oldukça yavaşladı, PMI son 6 ayın en yüksek seviyesinde gerçekleşti.
- ASEAN (\*) İmalat PMI, Kasım'da 0,3 puan artışla 50,8'e yükselerek üst üste 11. ay 50 eşliğinin üstünde gerçekleşti. Bölgede üretim artışının hızlanmasına rağmen talep ve istihdamda düşüş devam etti; enflasyonist baskılar yoğunlaştı.

İmalat PMI	Ekim 2024	Kasım 2024
Hindistan	57,5	56,5
Filipinler	52,9	53,8
Kazakistan	51,7	53,5
Tayvan	50,2	51,5
Çin	50,3	51,5
Rusya	50,6	51,3
Vietnam	51,2	50,8
Güney Kore	48,3	50,6
Tayland	50,0	50,2
Myanmar	48,4	49,8
Endonezya	49,2	49,6
Avustralya	47,3	49,4
Malezya	49,5	49,2
Japonya	49,2	49,0

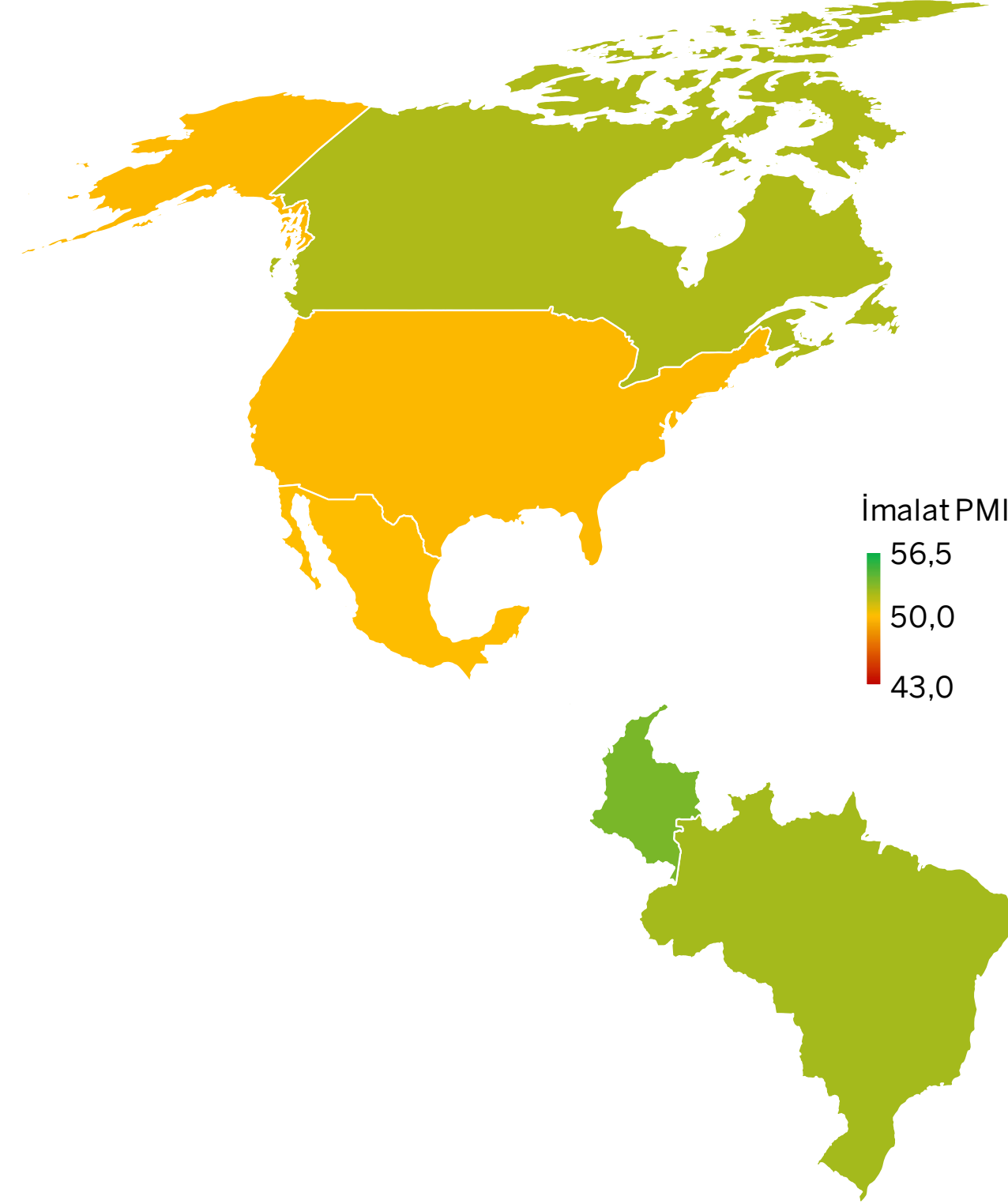
Kaynak: S&P Global PMI.



(\*) ASEAN PMI endeksine dahil olan ülkeler: Endonezya, Filipinler, Malezya, Myanmar, Singapur, Tayland, Vietnam.



# Amerika



İmalat PMI	Ekim 2024	Kasım 2024
Kolombiya	52,3	53,4
Brezilya	52,9	52,3
Kanada	51,1	52,0
Meksika	48,4	49,9
ABD	48,5	49,7

Kaynak: S&P Global PMI.

## ABD'de görünüm Ekim ayına göre iyileşti; Brezilya'da büyüme eğilimi 1 yıla yaklaştı.

- Kasım'da ABD'nin imalat sanayi üretiminde gerileme devam etse de beklentilerdeki iyileşmeyle birlikte istihdam arttı. Yeni siparişlerde daralma oldukça yavaşladı, ancak ihracatta zayıflık devam etti. Girdi maliyetleri enflasyonundaki düşüşe rağmen ürün fiyatlarında artış hızlandı.
- Kanada İmalat PMI, Kasım'da 52,0 ile 2023 Şubat ayından bu yana en yüksek değeri aldı. Talep, üretim ve istihdamda genişleme sürdü. Öte yandan, liman grevleri nedeniyle tedarik zincirlerinde aksamalar yaşandı.
- Meksika'da üretim ve satışlardaki düşüşün yavaşlamasıyla PMI 50,0 eşiğine yaklaştı. Ancak ticari korumacılık endişeleri nedeniyle beklentiler zayıfladı ve bu da istihdamdaki düşüşte etkili oldu. Tedarik sorunları, pesodaki değer kaybı ve girdi maliyetlerindeki artış, enflasyonist baskıları güçlendirdi.
- Brezilya'da ihracattaki zayıflığa rağmen, yeni siparişler, üretim ve istihdamdaki artışla PMI üst üste 11. ay büyüme bölgesinde tutundu.
- Kolombiya'da ise talebin güçlenmesi, enflasyonun yavaşlaması ve üretimin ivme kazanması sonucu İmalat PMI 10 aylık zirveye ulaştı.



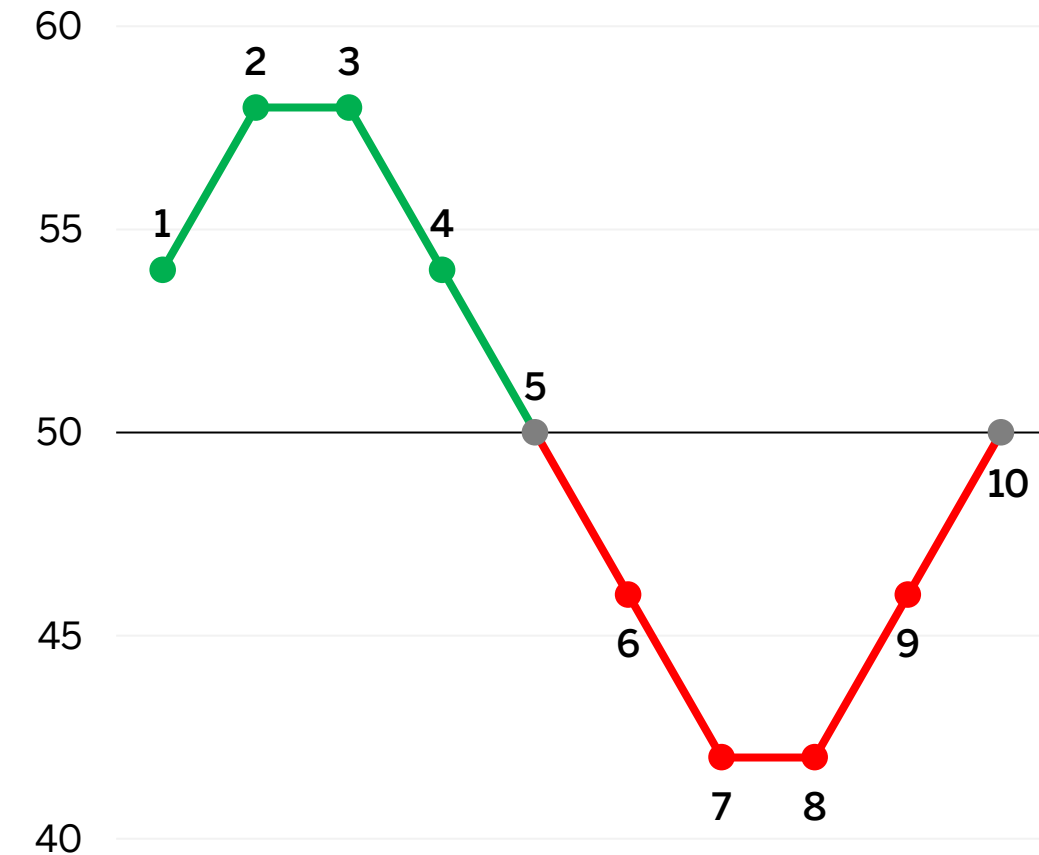
# Metodoloji

## PMI nedir, nasıl yorumlanır?

- Satınalma Yöneticileri Endeksi (PMI®), S&P Global tarafından üretilen ve ilgili ekonominin/sektörün faaliyet koşullarının ölçülmesinde kullanılan bir öncü göstergedir.
- 50,0'nin üzerindeki değerler iyileşmeye, 50,0'nin altındaki değerler bozulmaya işaret etmektedir.

## Endeks Yorumu

50= önceki aya göre değişim yok



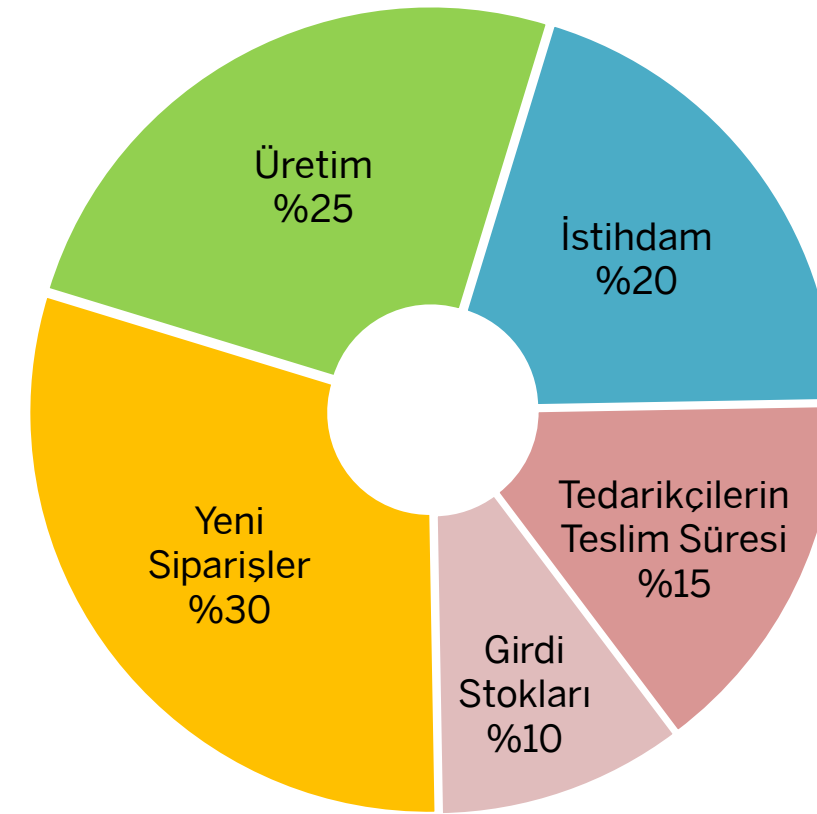
## İmalat PMI nasıl hesaplanır?

- Yeni siparişler, üretim, istihdam, tedarikçilerin teslim süresi ve girdi stokları olmak üzere 5 alt endeksten elde edilmektedir.
- Türkiye'de 400'ün üzerinde imalatçı firmadan toplanan anket verileri kullanılmaktadır.
- Tüm endeksler mevsimsel etkilerden arındırılmaktadır.

## PMI neden önemlidir?

- 40'ı aşkın ülkede(\*) ortak yöntemlerle hesaplanan PMI, sektör ve ekonomilerin mevcut faaliyet koşullarına ilişkin hızlı, güvenilir ve karşılaştırılabilir bir veri seti sağlamaktadır.
- Tüm dünyada, merkez bankaları gibi birçok politika yapıcı kurumun yanı sıra ekonomistler ve piyasa analistleri tarafından da yakından takip edilmektedir.

## İmalat PMI Alt Endeks Ağırlıkları



(\*) İmalat sektörüne ait PMI endeksleri, S&P Global tarafından Türkiye dahil olmak üzere toplam 32 ülkede üretilmektedir. Diğer ülkelerdeki PMI endeksleri, bazı imalat dışı sektörleri de kapsayan bileşik endekslerdir. Bu nedenle, ülkelere göre sağlıklı karşılaştırma yapılabilmesi için, sunumun kapsamı imalat sanayi sektörüne özgü PMI endekslerinin üretildiği 32 ülke ve 3 bölge (Dünya, Euro Bölgesi, ASEAN) ile sınırlı tutulmuştur.



## İSTANBUL SANAYİ ODASI

Ekonomik Arařtırmalar ve  
Kurumsal Finans Őubesi

Tel: (212) 252 29 00  
Faks: (212) 249 50 84  
E-posta: [arastirma@iso.org.tr](mailto:arastirma@iso.org.tr)

Meřrutiyet Cad. No. 63 Odakule  
34430 Beyođlu/İstanbul  
[www.iso.org.tr](http://www.iso.org.tr)



[/istanbulsanayiodasi](https://www.facebook.com/istanbul-sanayiodasi)



[/ist\\_sanayiodasi](https://twitter.com/ist_sanayiodasi)



[/istanbulsanayiodasi](https://www.instagram.com/istanbul-sanayiodasi)



[/istanbulsanayiodasi](https://www.youtube.com/istanbul-sanayiodasi)



[/company/istanbulsanayiodasi](https://www.linkedin.com/company/istanbul-sanayiodasi)