



İSTANBUL
SANAYİ ODASI

Dünyada İmalat PMI® Gelişmeleri

Aralık 2024

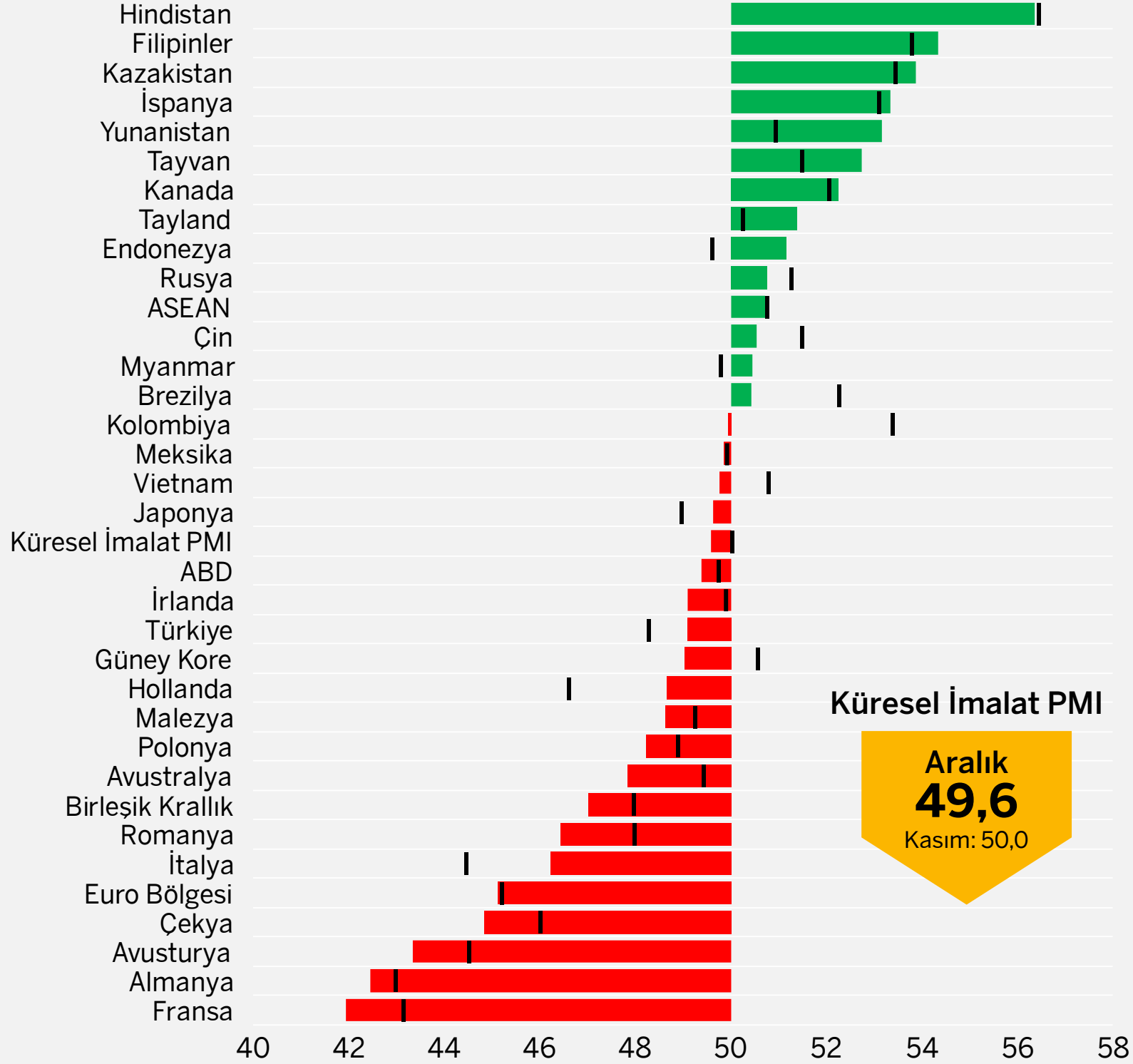




Genel Görünüm

İmalat PMI, Aralık 2024

(>50 = Geçen aya göre iyileşme)



Küresel imalat sanayi, 2024 yılını daralma ile kapattı.

- **Küresel İmalat Satınalma Yöneticileri Endeksi® (PMI)**, Aralık'ta aylık 0,4 puanlık düşüşle eşik değer 50,0'den 49,6'ya geriledi. Öte yandan, endeksin son çeyrek ortalaması 49,7 ile üçüncü çeyreğe göre 0,4 puan arttı. 2024 ortalaması ise önceki yıla göre 0,8 puan artışla 50,0 oldu.
- Küresel imalat sanayi performansında ülkeler arasında belirgin ayrışma sürdü. PMI değerinin 50,0'den yüksek olduğu ekonomi sayısı 13'ten 12'ye geriledi, ancak bu ülkelerden 7'sinde büyüme hızlandı. Negatif bölgede yer alan 19 ekonomiden ise 12'sinde bozulma belirginleşti.
- Ekim ve Kasım'daki ılımlı artışların ardından küresel üretim Aralık'ta düşüş kaydetti. Tüketim malı üretimindeki kısmi artış, ara malı ve sermaye mallarındaki azalışı kısmen telafi edebildi. Yeni siparişler tekrar daralmaya geçerken özellikle ihracatta düşüşün hızlanması dikkat çekti.
- Küresel imalat sanayi istihdamında daralma eğilimi Aralık ayında hafifleyerek de olsa sürdü. Fiyatlar tarafında ise girdi maliyetleri enflasyonu Ağustos'tan bu yana en yüksek seviyeye ulaştı; ancak satış fiyatlarındaki artış son 9 ayın en düşük oranında ölçüldü.
- **İstanbul Sanayi Odası Türkiye İmalat PMI**, Ekim ve Kasım'daki toplam 4 puanlık yükselişi takiben Aralık'ta 0,9 puan daha artarak 49,1'e ulaştı. Endeksin son çeyrek ortalaması 47,7 ile üçüncü çeyreğe göre 1,3 puan arttı. Aralık'ta üretim, yeni siparişler, girdi alımları gibi kalemlerde düşüşün yavaşlamasına rağmen istihdam azaldı. Enflasyon göstergelerinde ise iyileşme sürdü.

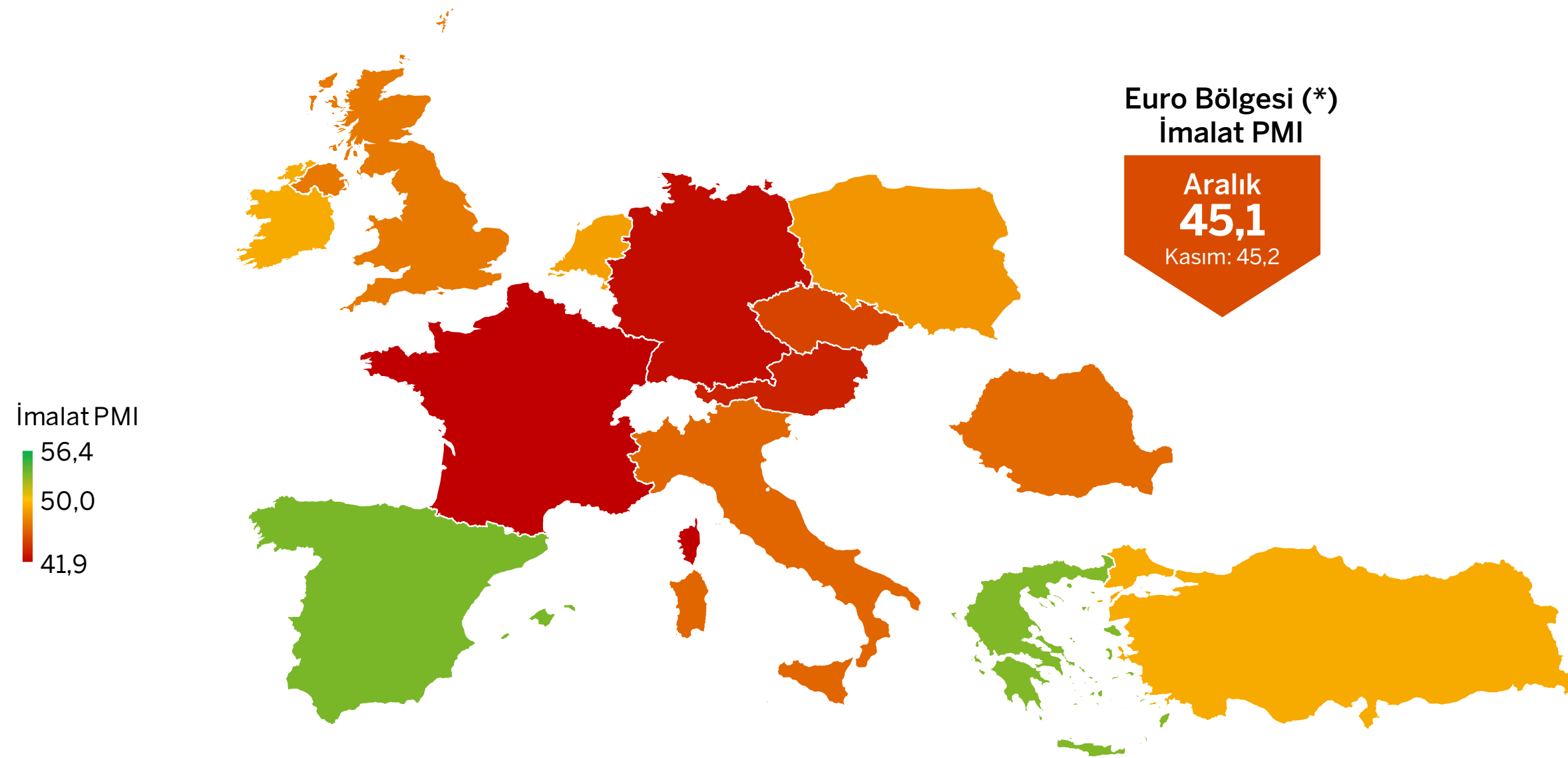
Kaynak: S&P Global PMI.

Not: Endeksin bir ay öncesine göre kaydettiği artış veya düşüşleri belirtmek amacıyla bir önceki ayın endeks değerleri dikey siyah çizgilerle gösterilmiştir.

Avrupa

Euro Bölgesi'nin büyük bir bölümünde imalat sektörünün zayıf performansı sürdü.

- Euro Bölgesi İmalat PMI, Aralık'ta 0,1 puan düşüşle 45,1'e geriledi. Endeks böylece son 2,5 yıl boyunca 50,0 eşik değerinin altında yer aldı. Üretim ve yeni siparişlerde (ihracat dahil) daralma hızlanırken istihdam kaybı yavaşlayarak da olsa sürdü. Girdi maliyetleri Kasım ayına göre değişmezken satış fiyatlarında gerileme devam etti.
- Euro Bölgesi'nde Aralık ayı performansları yine ülkeler arasında belirgin farklılık gösterdi. İspanya ve Yunanistan'da bir önceki aya göre daha güçlü iyileşme yaşanırken üç büyük ekonomide (Almanya, Fransa, İtalya) imalat sanayi daralmaya devam etti. Fransa'da PMI Mayıs 2020'den bu yana en düşük değeri aldı.
- Birleşik Krallık'ta İmalat PMI 47,0 ile yaklaşık son 1 yıllık dönemin en düşük seviyesine gerilerken üretim, yeni siparişler ve istihdamda düşüşler hızlandı.
- PMI verilerinin yer aldığı üç Doğu Avrupa ülkesinde (Polonya, Çekya, Romanya) imalat sektörü Ekim ve Kasım aylarına göre daha belirgin daralma kaydetti.



İmalat PMI	Kasım 2024	Aralık 2024
İspanya	53,1	53,3
Yunanistan	50,9	53,2
İrlanda	49,9	49,1
Türkiye	48,3	49,1
Hollanda	46,6	48,6
Polonya	48,9	48,2
Birleşik Krallık	48,0	47,0
Romanya	48,0	46,4
İtalya	44,5	46,2
Çekya	46,0	44,8
Avusturya	44,5	43,3
Almanya	43,0	42,5
Fransa	43,1	41,9

Kaynak: S&P Global PMI.

(*) Euro Bölgesi endeksine dahil olan ülkeler: Almanya, Avusturya, Fransa, İtalya, İrlanda, İspanya, Hollanda ve Yunanistan.



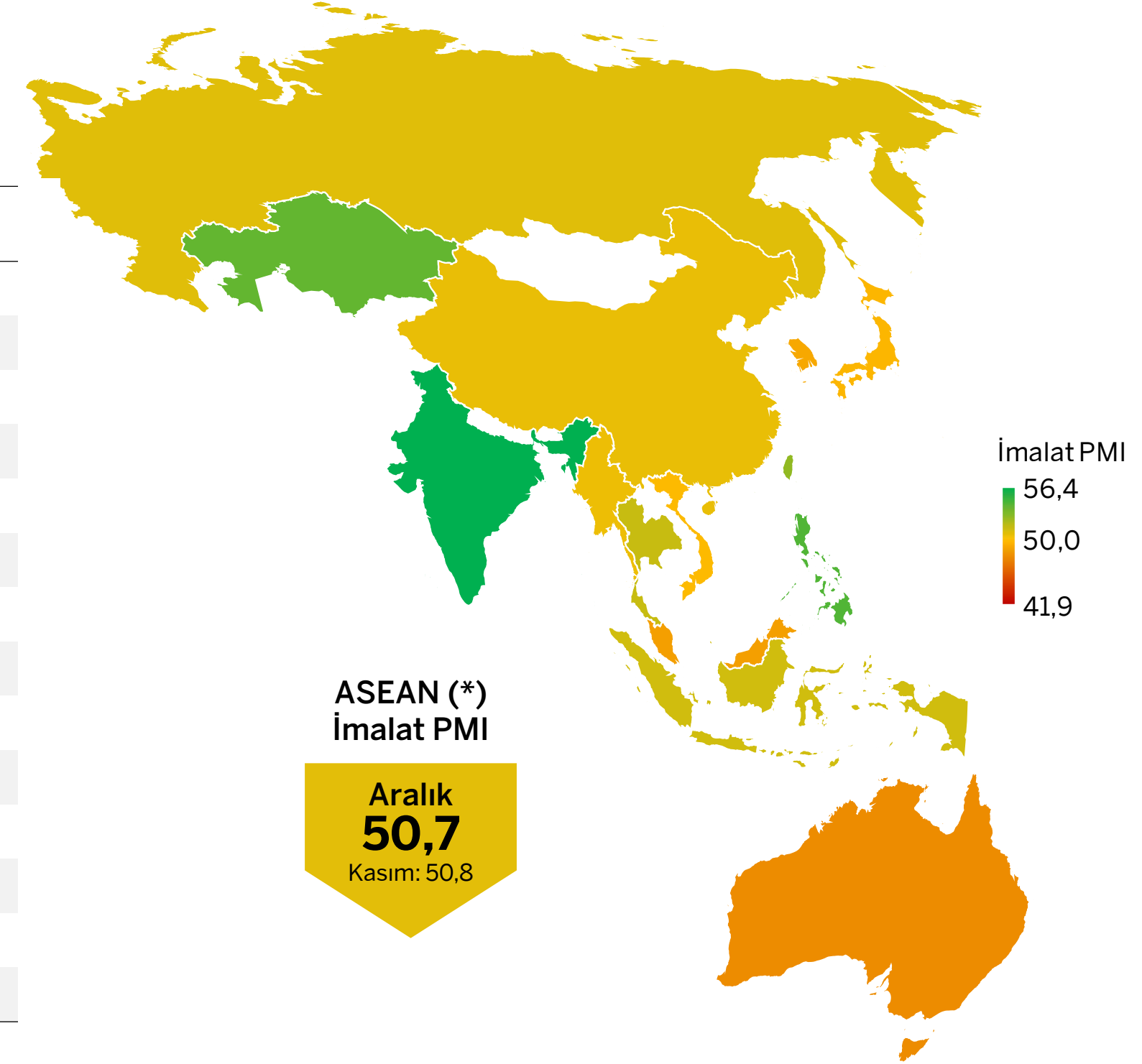
Asya-Pasifik

Çin ve Rusya ivme kaybetti; Hindistan yine zirvede yer aldı.

- Asya-Pasifik bölgesinin büyük bir kısmında imalat sektörü yine önemli ayrışmalara rağmen 2024'ü büyümeyle kapattı.
- Kasım'da 51,5 ile son 5 ayın en yüksek değerini alan Çin İmalat PMI Aralık'ta 50,5'e geriledi. Özellikle ihracat siparişlerindeki azalışın etkisiyle genel talep koşullarında iyileşme yavaşladı.
- Japonya'da üretim ve siparişlerdeki düşüşün hafiflemesiyle birlikte İmalat PMI Aralık'ta 50,0 eşiğine oldukça yaklaştı.
- Hindistan İmalat PMI 56,4 ile yılın en düşük değerini almasına rağmen takip edilen 32 ülke arasında zirvedeki yerini korudu.
- Güney Kore'de, yeni siparişlerin 4 aydır gösterdiği zayıflamaya bağlı olarak imalat sanayi üretimi daha sert düşüş kaydetti.
- Tayvan'da pozitif seyreden talep üretim artışını destekledi. İstihdam ise sektörün verimliliğe odaklanması sonucu azaldı.
- Rusya'nın üretim ve yeni sipariş hacminde artış yavaşlarken istihdam geriledi; tedarik ve fiyat baskıları yine güçlü seyretti.
- Kazakistan'da imalat sektörünün üretimi Mart 2019'da başlayan anket tarihinin büyüme rekorunu kırdı.
- Avustralya'nın yeni sipariş ve üretiminde daralma derinleşti.
- ASEAN (*) İmalat PMI, Aralık'ta 0,1 puan düşüşle 50,7 oldu. İhracattaki zayıflığa rağmen toplam talep ve üretimde artış sürdü. Filipinler, Tayland ve Endonezya'da sektörün durumu iyileşirken Malezya ve Vietnam'da bozulma yaşandı.

İmalat PMI	Kasım 2024	Aralık 2024
Hindistan	56,5	56,4
Filipinler	53,8	54,3
Kazakistan	53,5	53,9
Tayvan	51,5	52,7
Tayland	50,2	51,4
Endonezya	49,6	51,2
Rusya	51,3	50,8
Çin	51,5	50,5
Myanmar	49,8	50,4
Vietnam	50,8	49,8
Japonya	49,0	49,6
Güney Kore	50,6	49,0
Malezya	49,2	48,6
Avustralya	49,4	47,8

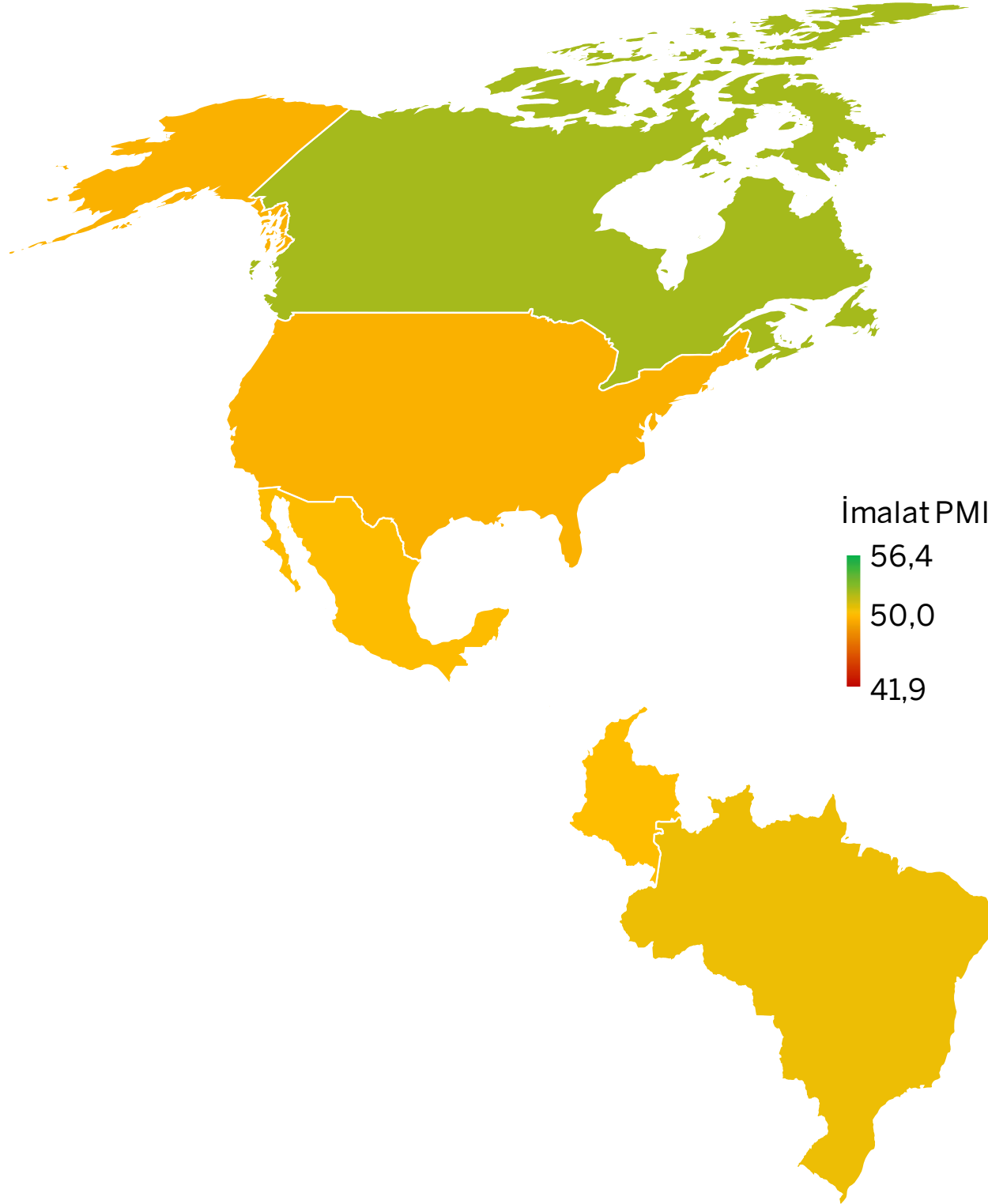
Kaynak: S&P Global PMI.



(*) ASEAN PMI endeksine dahil olan ülkeler: Endonezya, Filipinler, Malezya, Myanmar, Singapur, Tayland, Vietnam.



Amerika



İmalat PMI	Kasım 2024	Aralık 2024
Kanada	52,0	52,2
Brezilya	52,3	50,4
Kolombiya	53,4	49,9
Meksika	49,9	49,8
ABD	49,7	49,4

Kaynak: S&P Global PMI.

ABD ve Meksika'nın faaliyet koşullarında hafif bozulma devam etti.

- ABD imalat sektörü 2024 yılını zayıflayan bir genel görünümle kapattı. Aralık'ta üretim ve yeni siparişlerdeki daralma ivme kazandı. Girdi maliyetlerinde hızlanan yükselişin etkisiyle satış fiyatları son 3 ayın en yüksek oranında arttı. Bunlara rağmen istihdam artışı ivmelenerek sürdü.
- Kanada'da ise imalat sektörü yıl sonu itibarıyla büyüme eğilimini korudu. İmalat PMI 52,2 ile yaklaşık son 2 yılın en yüksek değerine ulaştı.
- Meksika'da ihracat da dahil olmak üzere yeni siparişlerde devam eden zayıflama nedeniyle firmalar üretim hacimlerini azalttı. Ancak söz konusu daralmalar genel olarak hafif düzeylerde gerçekleşti.
- Brezilya'da üretim ve yeni siparişlerde son 4 ayın en yavaş artışları görüldü. İmalat PMI Ağustos ayı ile aynı seviyede olmak üzere ikinci kez 2024'ün en düşük seviyesinde gerçekleşti.
- Kolombiya'da ise Kasım'daki 10 aylık zirvenin ardından, yeni siparişler ve üretimdeki hafif düşüş nedeniyle İmalat PMI 3,5 puan azalarak 49,9 oldu.



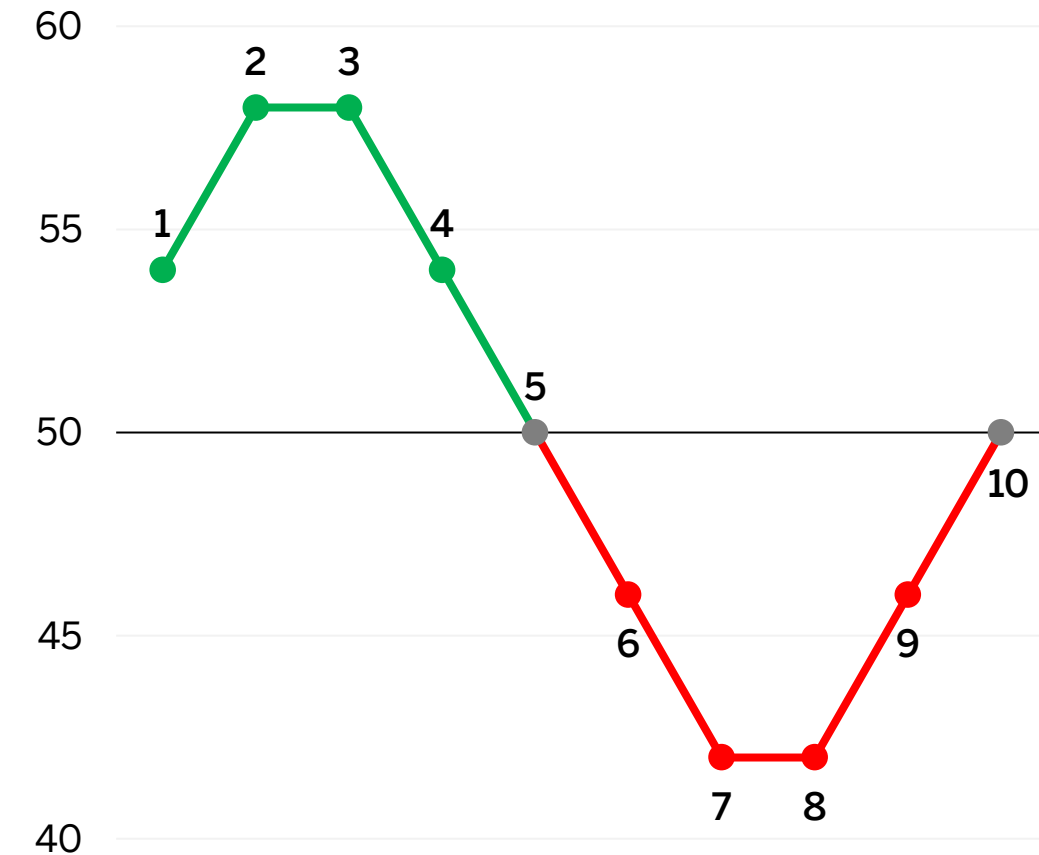
Metodoloji

PMI nedir, nasıl yorumlanır?

- Satınalma Yöneticileri Endeksi (PMI®), S&P Global tarafından üretilen ve ilgili ekonominin/ sektörün faaliyet koşullarının ölçülmesinde kullanılan bir öncü göstergedir.
- 50,0'nin üzerindeki değerler iyileşmeye, 50,0'nin altındaki değerler bozulmaya işaret etmektedir.

Endeks Yorumu

50= önceki aya göre değişim yok



İmalat PMI nasıl hesaplanır?

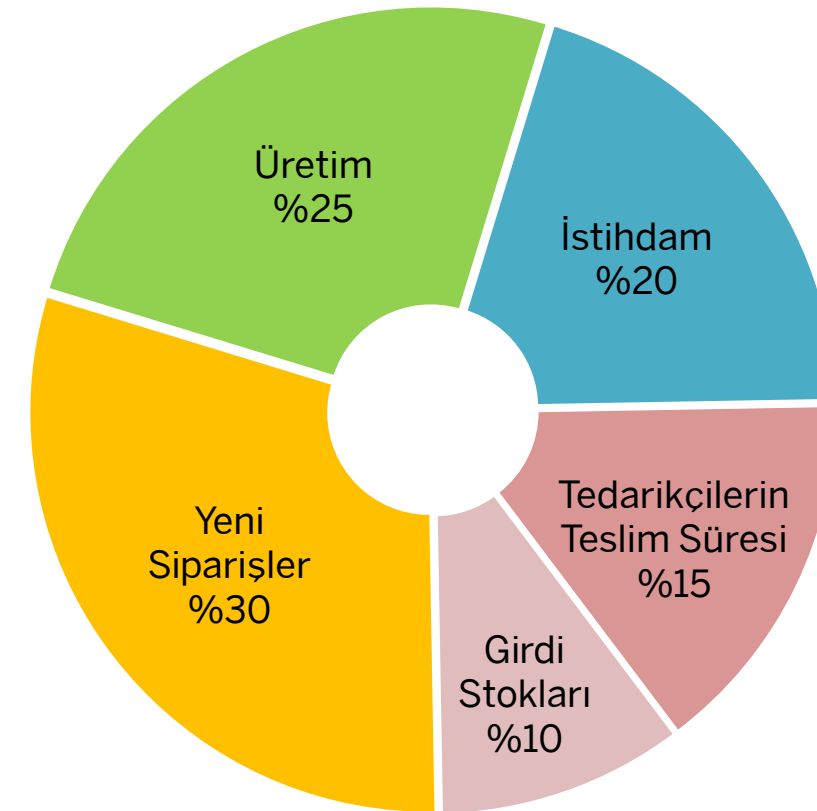
- Yeni siparişler, üretim, istihdam, tedarikçilerin teslim süresi ve girdi stokları olmak üzere 5 alt endeksten elde edilmektedir.
- Türkiye'de 400'ün üzerinde imalatçı firmadan toplanan anket verileri kullanılmaktadır.
- Tüm endeksler mevsimsel etkilerden arındırılmaktadır.

- 1 Büyüdü
- 2 Daha yüksek oranda büyüdü
- 3 Aynı oranda büyüdü
- 4 Daha düşük oranda büyüdü
- 5 Büyüme kaydedilen bir önceki ayın ardından değişim göstermedi
- 6 Değişim kaydedilmeyen bir önceki ayın ardından geriledi
- 7 Daha yüksek oranda geriledi
- 8 Aynı oranda geriledi
- 9 Daha düşük oranda geriledi
- 10 Gerileme kaydedilen bir önceki ayın ardından değişim göstermedi

PMI neden önemlidir?

- 40'ı aşkın ülkede(*) ortak yöntemlerle hesaplanan PMI, sektör ve ekonomilerin mevcut faaliyet koşullarına ilişkin hızlı, güvenilir ve karşılaştırılabilir bir veri seti sağlamaktadır.
- Tüm dünyada, merkez bankaları gibi birçok politika yapıcı kurumun yanı sıra ekonomistler ve piyasa analistleri tarafından da yakından takip edilmektedir.

İmalat PMI Alt Endeks Ağırlıkları



(*) İmalat sektörüne ait PMI endeksleri, S&P Global tarafından Türkiye dahil olmak üzere toplam 32 ülkede üretilmektedir. Diğer ülkelerdeki PMI endeksleri, bazı imalat dışı sektörleri de kapsayan bileşik endekslerdir. Bu nedenle, ülkelere göre sağlıklı karşılaştırma yapılabilmesi için, sunumun kapsamı imalat sanayi sektörüne özgü PMI endekslerinin üretildiği 32 ülke ve 3 bölge (Dünya, Euro Bölgesi, ASEAN) ile sınırlı tutulmuştur.



İSTANBUL SANAYİ ODASI

Ekonomik Arařtırmalar ve
Kurumsal Finans Őubesi

Tel: (212) 252 29 00

Faks: (212) 249 50 84

E-posta: arastirma@iso.org.tr

Meřrutiyet Cad. No. 63 Odakule
34430 Beyođlu/İstanbul
www.iso.org.tr



[/istanbulsanayiodasi](https://www.facebook.com/istanbul-sanayiodasi)



[/ist_sanayiodasi](https://twitter.com/ist_sanayiodasi)



[/istanbulsanayiodasi](https://www.instagram.com/istanbul-sanayiodasi)



[/istanbulsanayiodasi](https://www.youtube.com/istanbul-sanayiodasi)



[/company/istanbulsanayiodasi](https://www.linkedin.com/company/istanbul-sanayiodasi)