



İSTANBUL
SANAYİ ODASI

Dünyada İmalat PMI® Gelişmeleri

Ocak 2025

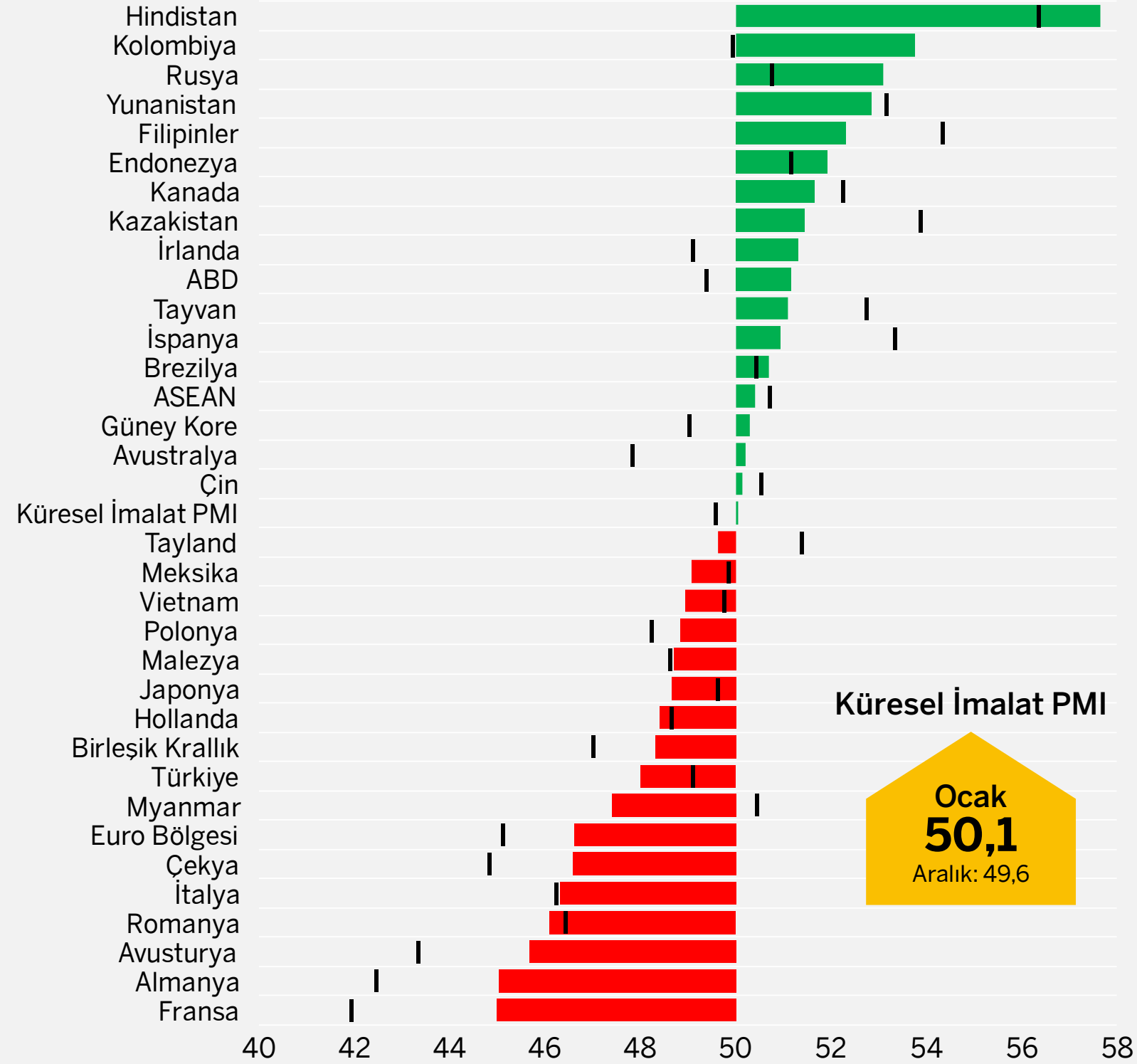




Genel Görünüm

İmalat PMI, Ocak 2025

(>50 = Geçen aya göre iyileşme)



Küresel imalat sektörü 2025'e ılımlı büyüme ile başladı.

- **Küresel İmalat Satınalma Yöneticileri Endeksi® (PMI)**, Ocak'ta 0,5 puan artışla 49,6'dan 50,1'e yükseldi. Böylece imalat sektörü son 7 aydır ilk kez sınırlı da olsa büyüme sinyali verdi.
- PMI verilerinin yer aldığı 32 ulusal ekonomi içerisinde, endeksin eşik değeri 50'den yüksek olduğu ekonomi sayısının 12'den 16'ya yükselmesi dikkat çekti. 4 ülkede büyüme ivme kazanırken, Aralık'ta daralma bölgesinde bulunan 5 ülke Ocak'ta toparlanma sergiledi.
- Küresel İmalat PMI Üretim Endeksi, Ocak'ta 49,2'den 50,6'ya çıkarak 2024 Haziran'dan bu yana en belirgin üretim artışına işaret etti. Bu gelişmede, yeni siparişlerdeki toparlanma belirleyici oldu. Öte yandan yeni ihracat siparişlerindeki düşüş yavaşlansa da devam etti.
- Talep ve üretimdeki ılımlı iyileşmeye rağmen işgücü piyasalarında bozulma eğilimi sürdü. İstihdamdaki daralma Ocak'ta altıncı ayına ulaştı ve bir önceki aya göre hızlandı.
- Girdi maliyetleri son 5 ayın en yüksek oranında arttı. Bu durum satış fiyatları enflasyonuna da yansdı. Tedarikçilerin teslim süreleri ise -girdi alımlarındaki düşüşe karşın- uzamaya devam etti.
- **İstanbul Sanayi Odası Türkiye İmalat PMI**, 2024'ün son üç ayında toplam 4,8 puan artarak 49,1'e kadar yükseldikten sonra Ocak'ta 1,1 puan azalış ile 48,0 değerini aldı. Üretim, yeni siparişler ve istihdamda gerileme Aralık ayına göre bir miktar hızlandı. Ücret artışlarının da etkisiyle girdi fiyatları enflasyonu yükseldi. Benzer bir durum nihai ürün fiyatlarında da gözlemlendi.

Kaynak: S&P Global PMI.

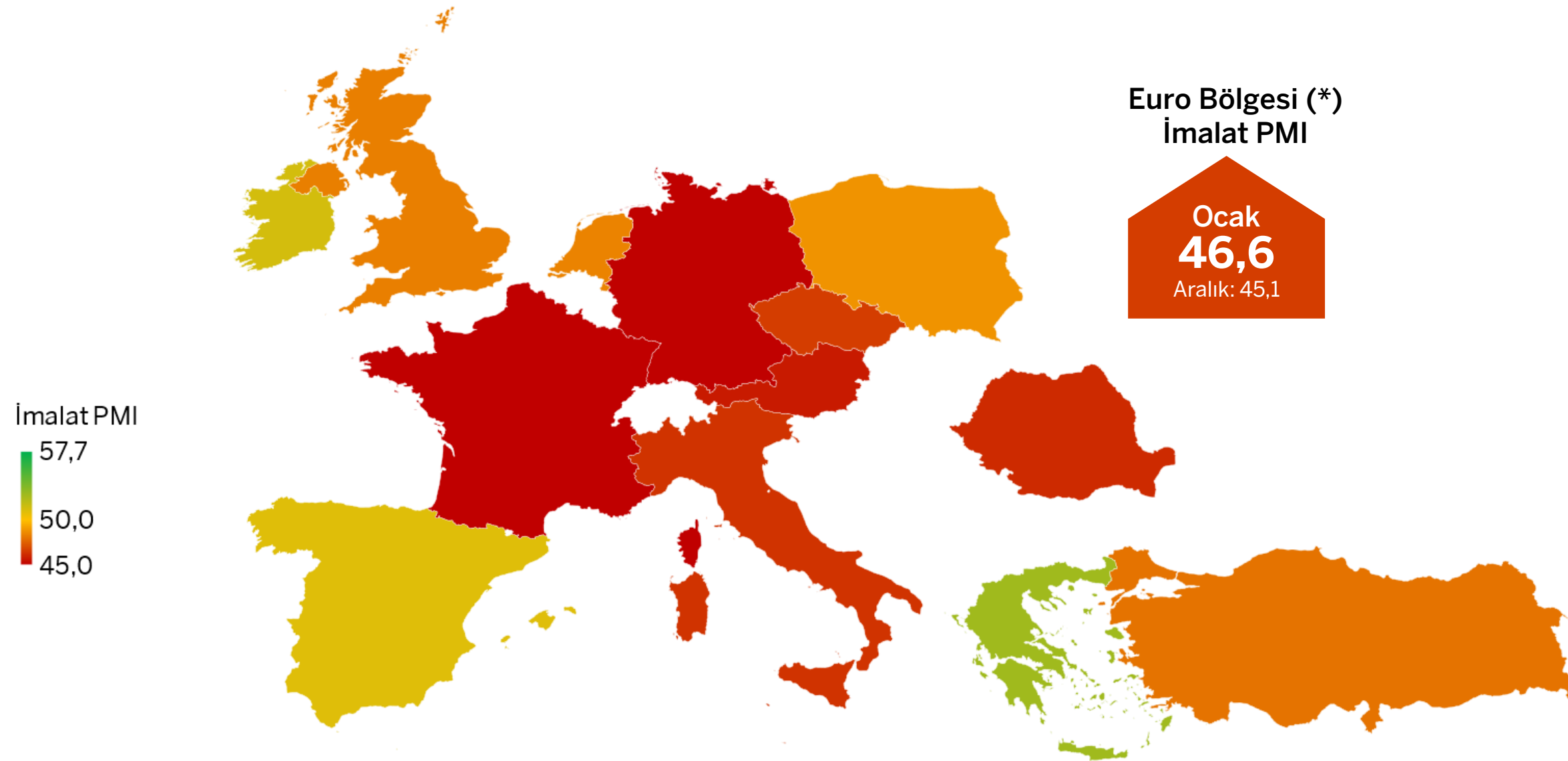
Not: Endeksin bir ay öncesine göre kaydettiği artış veya düşüşleri belirtmek amacıyla bir önceki ayın endeks değerleri dikey siyah çizgilerle gösterilmiştir.

Avrupa

Euro Bölgesi'nin imalat sektöründe daralma hız kesti.

- Ocak'ta 45,1'den 46,6'ya yükselen Euro Bölgesi İmalat PMI, faaliyet koşullarında bozulmanın belirgin şekilde sürmekle beraber önceki aya göre hafiflediğine işaret etti. Üretim ve yeni siparişlerde daralma ivme kaybederken beklentiler iyileşti, ancak istihdamda düşüş hızlandı. Girdi maliyetlerindeki artışa karşın, satış fiyatları yatay seyretti.
- İspanya ve Yunanistan'da imalat sektörü büyümeyi sürdürse de Aralık ayına kıyasla ivme kaybı sergiledi. İrlanda ise Ocak'ta daralmadan büyümeye geçti. Euro Bölgesi'nin üç büyük ekonomisi olan Almanya, Fransa ve İtalya'nın yanı sıra Avusturya'da küçülme hız kesti. Bölgede bozulmanın derinleştiği tek ülke Hollanda oldu.

- Birleşik Krallık'ta İmalat PMI yaklaşık 1 yıllık dönemin en düşük seviyesinden toparlanmasına rağmen imalat sektöründe daralmanın sürdüğüne işaret etti.
- Polonya ve Çekya'da İmalat PMI verileri küçülmenin hafiflediği yönünde sinyal verirken Romanya'da ise zayıflığın daha da belirginleştiği görüldü.



İmalat PMI	Aralık 2024	Ocak 2025
Yunanistan	53,2	52,8
İrlanda	49,1	51,3
İspanya	53,3	50,9
Polonya	48,2	48,8
Hollanda	48,6	48,4
Birleşik Krallık	47,0	48,3
Türkiye	49,1	48,0
Çekya	44,8	46,6
İtalya	46,2	46,3
Romanya	46,4	46,1
Avusturya	43,3	45,7
Almanya	42,5	45,0
Fransa	41,9	45,0

Kaynak: S&P Global PMI.

(*) Euro Bölgesi endeksine dahil olan ülkeler: Almanya, Avusturya, Fransa, İtalya, İrlanda, İspanya, Hollanda ve Yunanistan.

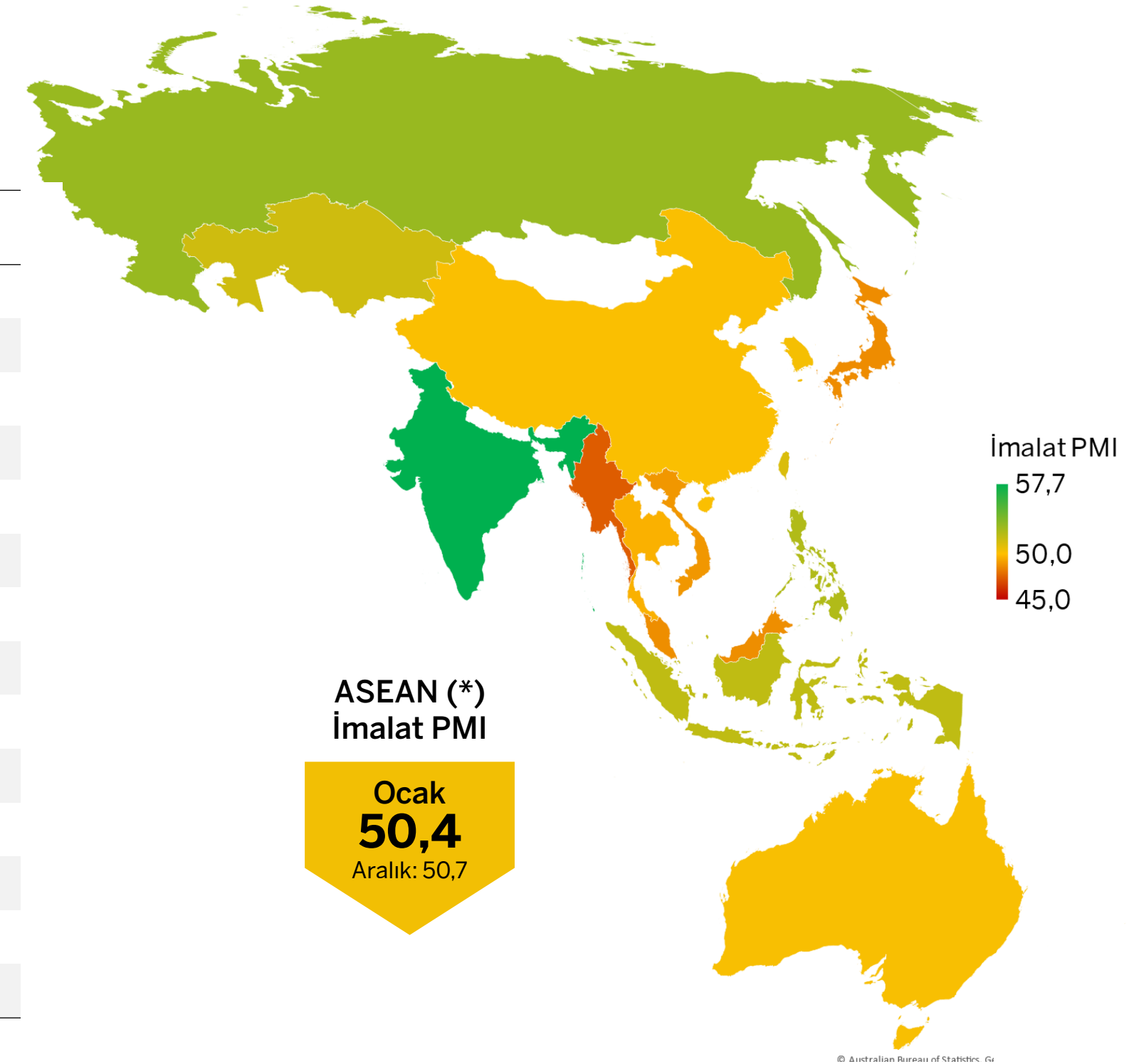
Asya-Pasifik

2025 yılı, bölgede belirgin ayrışma ile başladı.

- Asya-Pasifik bölgesi yeni yıla karmaşık bir tablo ile girdi. Büyüme Çin'de yavaş, Rusya ve Hindistan'da güçlü seyretti. Japonya ve Güneydoğu Asya'nın büyük bölümü negatif ayrıştı.
- Çin'de İmalat PMI manşet endeksindeki azalmaya rağmen üretim ve siparişlerde iç talep kaynaklı artış sürdü. Tedarik sürelerindeki kısalma ve istihdamdaki düşüş, endeksi sınırladı.
- En yüksek İmalat PMI yine Hindistan'da kaydedildi. İhracat artışının yaklaşık 14 yıllık zirveye ulaşması üretimi destekledi.
- Japonya'da hem arz hem de talep yönlü zayıflığa bağlı olarak, İmalat PMI 48,7 ile son 10 ayın en düşük seviyesine geriledi.
- Güney Kore'de üretim ve yeni siparişlerin hafif de olsa yeniden büyümeye geçmesi, İmalat PMI'ı 50,0 eşliğinin üzerine taşıdı.
- Tayvan'da imalat sanayi son 3 ayın en düşük hızında büyüdü. Üretim ve siparişlerde artış yavaşlarken istihdam kaybı sürdü.
- Rusya İmalat PMI 53,1 ile son 6 ayın en yüksek seviyesine ulaştı. Sektörde sipariş, üretim ve istihdam artışı ivme kazandı.
- Avustralya'da imalat sanayi üretimi yeniden büyümeye geçerken siparişlerde son 2 yılın en ılımlı düşüşü kaydedildi.
- ASEAN (*) İmalat PMI, Ocak'ta son 11 ayın en düşük seviyesi olan 50,4'e geriledi. Talepteki yavaşlamanın üretime de yansması, endeksteki düşüşte belirleyici oldu. Filipinler ve Endonezya hariç tüm bölge ülkeleri 2025'e daralma ile başladı.

İmalat PMI	Aralık 2024	Ocak 2025
Hindistan	56,4	57,7
Rusya	50,8	53,1
Filipinler	54,3	52,3
Endonezya	51,2	51,9
Kazakistan	53,9	51,5
Tayvan	52,7	51,1
Güney Kore	49,0	50,3
Avustralya	47,8	50,2
Çin	50,5	50,1
Tayland	51,4	49,6
Vietnam	49,8	48,9
Malezya	48,6	48,7
Japonya	49,6	48,7
Myanmar	50,4	47,4

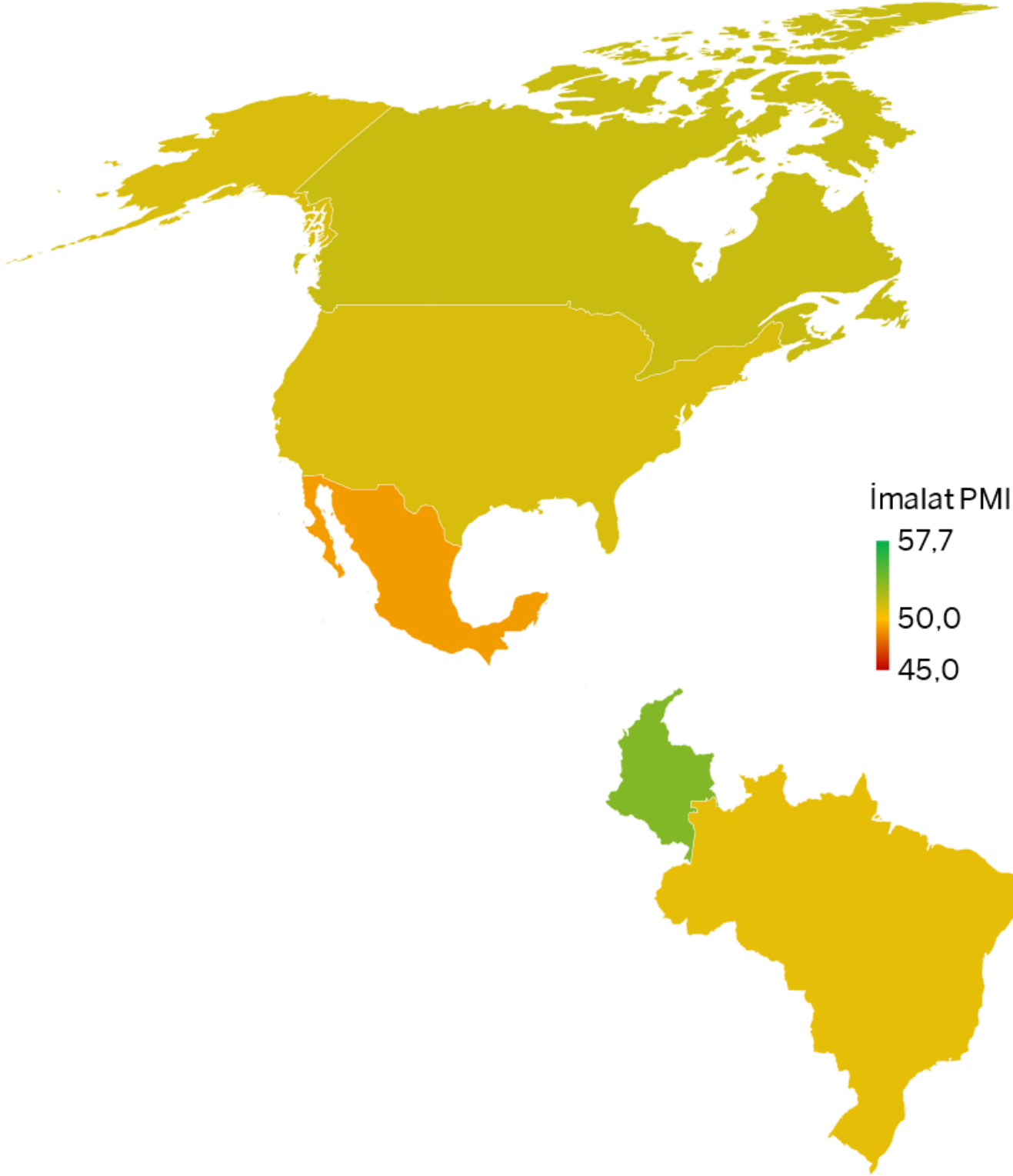
Kaynak: S&P Global PMI.



(*) ASEAN PMI endeksinde dahil olan ülkeler: Endonezya, Filipinler, Malezya, Myanmar, Singapur, Tayland, Vietnam.



Amerika



İmalat PMI	Aralık 2024	Ocak 2025
Kolombiya	49,9	53,8
Kanada	52,2	51,6
ABD	49,4	51,2
Brezilya	50,4	50,7
Meksika	49,8	49,1

Kaynak: S&P Global PMI.

Ticaret savaşı riski, Kanada ve Meksika'nın imalat sektörlerinde güveni olumsuz etkiledi.

- ABD imalat sektörü 2025 yılına toparlanma ile başladı. Üretim ve yeni siparişlerin yeniden büyümeye geçtiği Ocak'ta beklentilerin de iyileşmesi sonucu istihdam artışı devam etti. Girdi maliyetlerinde süren yükselişin satış fiyatlarına da yansımaları, enflasyonist baskıların güçlendiğini gösterdi.
- Trump yönetiminin gümrük tarifelerine ilişkin adımları, Kanada imalat sektöründe beklentileri bozarak hem üretim hem de yeni siparişlerde artışları yavaşlattı. Öte yandan ek tarife riski nedeniyle bazı firmalarda siparişlerin erkene çekilmesi, üretim ve istihdamı destekledi.
- Meksika'da da ticaret belirsizlikleri nedeniyle güvenin zayıfladığı görüldü. İhracat dahil olmak üzere yeni siparişlerde süregelen düşüş, üretimde de daralmanın hızlanmasına yol açtı.
- Brezilya'da İmalat PMI 50,7 ile büyüme bölgesinde kalsa da üretim durağan seyretti ve yeni sipariş artışı geçen aylardaki trendin altında kaldı. Sıkı para ve maliye politikasının yanı sıra kur hareketleri sektör üzerinde baskı yarattı.
- Kolombiya'da ise Aralık ayındaki bozulmanın ardından yeni yıl belirgin bir toparlanma ile başladı. İmalat PMI son 1 yılın en yüksek değerini aldı.



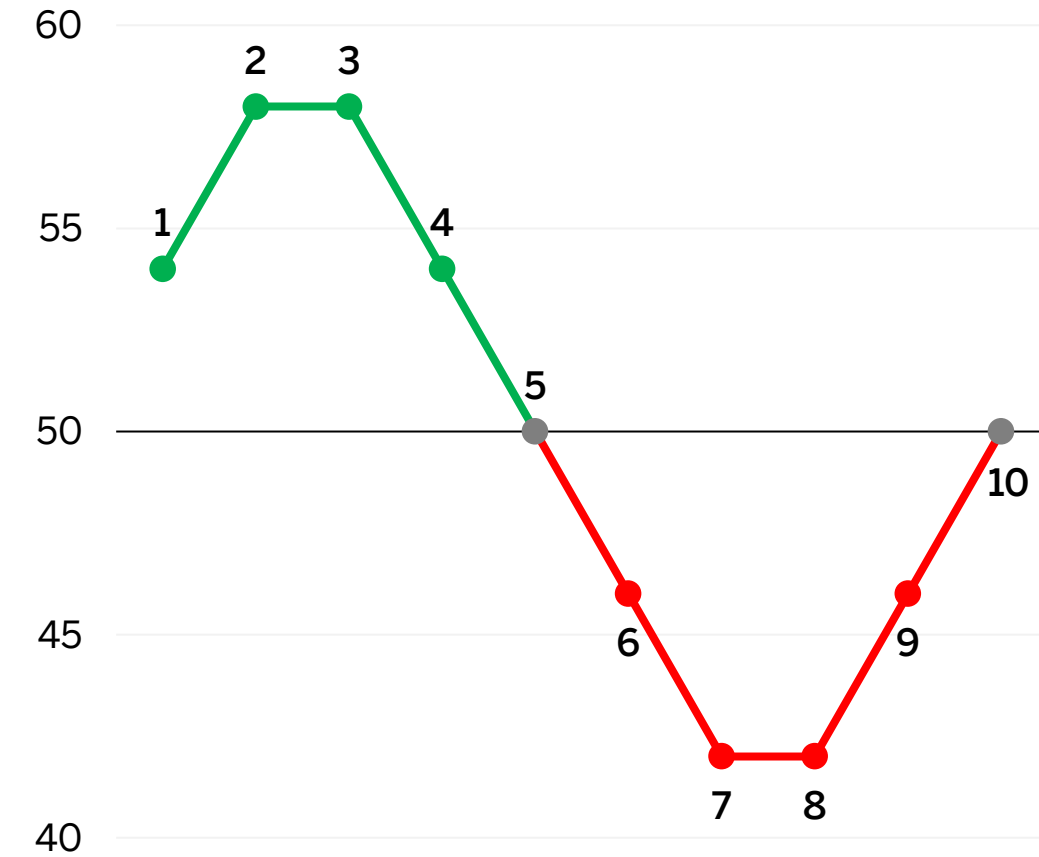
Metodoloji

PMI nedir, nasıl yorumlanır?

- Satınalma Yöneticileri Endeksi (PMI®), S&P Global tarafından üretilen ve ilgili ekonominin/ sektörün faaliyet koşullarının ölçülmesinde kullanılan bir öncü göstergedir.
- 50,0'nin üzerindeki değerler iyileşmeye, 50,0'nin altındaki değerler bozulmaya işaret etmektedir.

Endeks Yorumu

50= önceki aya göre değişim yok



İmalat PMI nasıl hesaplanır?

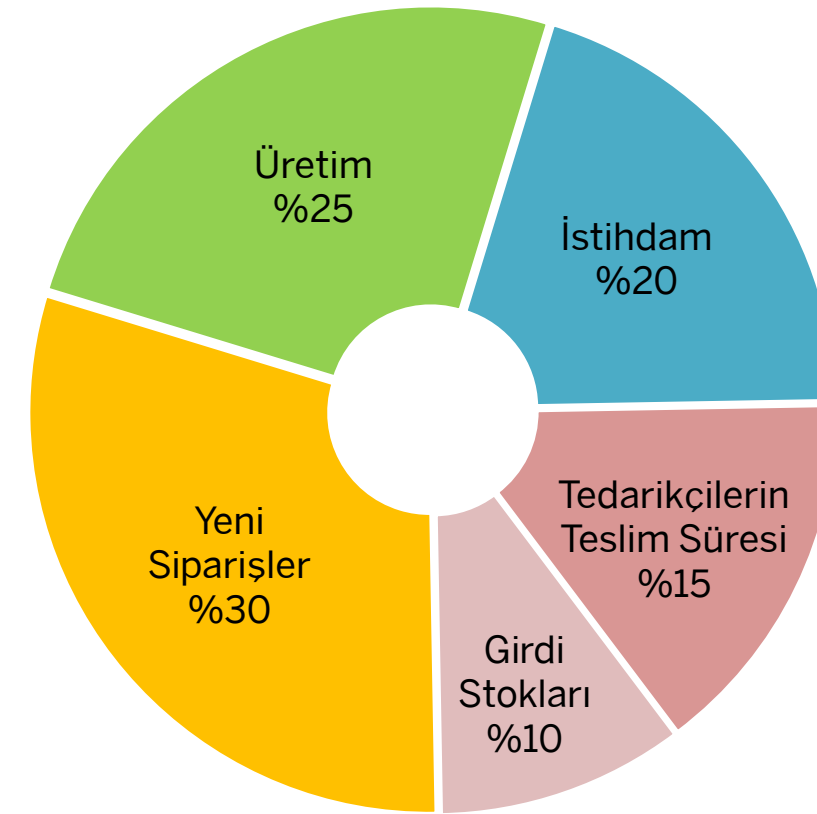
- Yeni siparişler, üretim, istihdam, tedarikçilerin teslim süresi ve girdi stokları olmak üzere 5 alt endeksten elde edilmektedir.
- Türkiye'de 400'ün üzerinde imalatçı firmadan toplanan anket verileri kullanılmaktadır.
- Tüm endeksler mevsimsel etkilerden arındırılmaktadır.

- 1 Büyüdü
- 2 Daha yüksek oranda büyüdü
- 3 Aynı oranda büyüdü
- 4 Daha düşük oranda büyüdü
- 5 Büyüme kaydedilen bir önceki ayın ardından değişim göstermedi
- 6 Değişim kaydedilmeyen bir önceki ayın ardından geriledi
- 7 Daha yüksek oranda geriledi
- 8 Aynı oranda geriledi
- 9 Daha düşük oranda geriledi
- 10 Gerileme kaydedilen bir önceki ayın ardından değişim göstermedi

PMI neden önemlidir?

- 40'ı aşkın ülkede(*) ortak yöntemlerle hesaplanan PMI, sektör ve ekonomilerin mevcut faaliyet koşullarına ilişkin hızlı, güvenilir ve karşılaştırılabilir bir veri seti sağlamaktadır.
- Tüm dünyada, merkez bankaları gibi birçok politika yapıcı kurumun yanı sıra ekonomistler ve piyasa analistleri tarafından da yakından takip edilmektedir.

İmalat PMI Alt Endeks Ağırlıkları



(*) İmalat sektörüne ait PMI endeksleri, S&P Global tarafından Türkiye dahil olmak üzere toplam 32 ülkede üretilmektedir. Diğer ülkelerdeki PMI endeksleri, bazı imalat dışı sektörleri de kapsayan bileşik endekslerdir. Bu nedenle, ülkelere göre sağlıklı karşılaştırma yapılabilmesi için, sunumun kapsamı imalat sanayi sektörüne özgü PMI endekslerinin üretildiği 32 ülke ve 3 bölge (Dünya, Euro Bölgesi, ASEAN) ile sınırlı tutulmuştur.



İSTANBUL SANAYİ ODASI

Ekonomik Arařtırmalar ve
Kurumsal Finans Őubesi

Tel: (212) 252 29 00
Faks: (212) 249 50 84
E-posta: arastirma@iso.org.tr

Meřrutiyet Cad. No. 63 Odakule
34430 Beyođlu/İstanbul
www.iso.org.tr



[/istanbulsanayiodasi](https://www.facebook.com/istanbul-sanayiodasi)



[/ist_sanayiodasi](https://twitter.com/ist_sanayiodasi)



[/istanbulsanayiodasi](https://www.instagram.com/istanbul-sanayiodasi)



[/istanbulsanayiodasi](https://www.youtube.com/istanbul-sanayiodasi)



[/company/istanbulsanayiodasi](https://www.linkedin.com/company/istanbul-sanayiodasi)