

# İstanbul Sanayi Odası Türkiye PMI® İmalat Sanayi Raporu

## PMI Kasım'da 48,3'e yükseldi

### Kasım 2024

#### Önemli Noktalar:

- İstihdam yeniden büyümeye geçti
- Üretim ve yeni siparişlerde düşüş hız kesti
- Nihai ürün fiyatları yaklaşık beş yılın en düşük oranında arttı

### Özet:

Türk imalat sektöründe zorlayıcı faaliyet koşulları Kasım ayında da devam etti. Bununla birlikte talepte bazı iyileşme işaretleri de görüldü. Hem üretim hem de yeni siparişlerde düşüş yavaşlarken istihdam yeniden artış gösterdi. Enflasyonist baskıların hafiflemesi firmalara destek sağladı ve nihai ürün fiyatlarındaki artış Aralık 2019'dan bu yana en düşük oranda gerçekleşti.

İstanbul Sanayi Odası Türkiye İmalat Satın Alma Yöneticileri Endeksi (PMI), imalat sanayi sektörünün kaydettiği performansı sergilemek amacıyla tasarlanmış tek rakamlı, bileşik performans göstergesidir. Manşet gösterge, yeni siparişler, fabrika çıkışları, istihdam, tedarikçilerin teslim süresi ve satın alma stokları gibi göstergelerden elde edilmektedir. 50,0 değerinin üzerinde ölçülen tüm rakamlar sektörde genel anlamda iyileşmeye işaret etmektedir.

Manşet PMI Kasım'da üst üste sekizinci ay eşik değer 50,0'nin altında kalsa da Ekim ayındaki 45,8 seviyesinden 48,3'e yükselerek faaliyet koşullarındaki bozulmanın Mayıs ayından bu yana en hafif düzeyde gerçekleştiğine işaret etti.

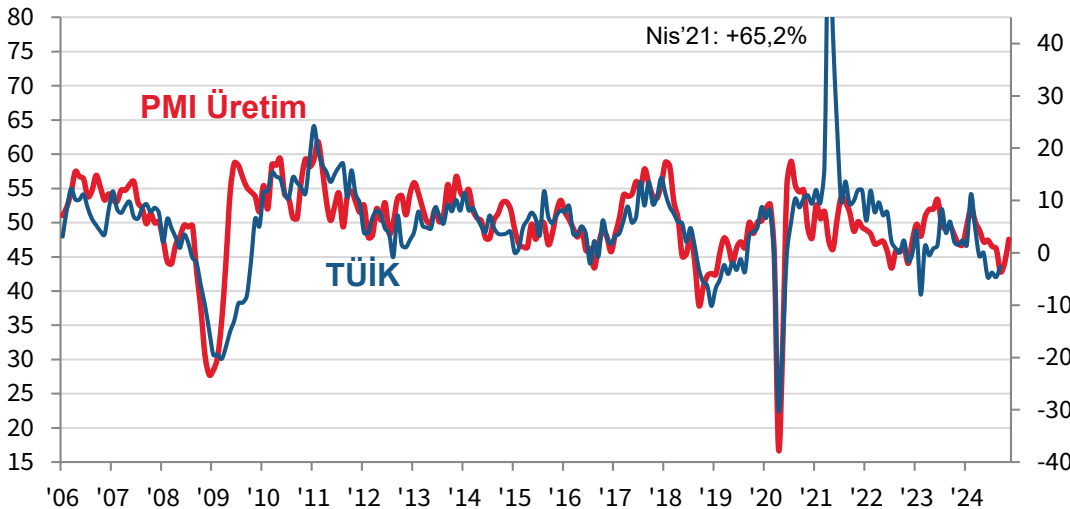
Manşet endeksin son çeyrek ortasında gösterdiği artış, talepteki sınırlı toparlanma belirtilerinden kaynaklandı. Firmalar yeni sipariş almakta zorlanmaya devam etseler de hem toplam yeni siparişler hem de yeni ihracat siparişlerindeki yavaşlama Ekim ayına göre daha ılımlı bir seyir izledi.

Benzer şekilde, üretimdeki daralma da Kasım'da belirgin şekilde yavaşladı ve Nisan ayından bu yana en düşük oranda kaydedildi.

### Tarihsel bakış:

PMI Üretim Endeksi, 50 = değişme yok

Sanayi Üretimi, % yıl/yıl



Yayın yasağının geçerli olduğu tarih ve saat: 10:00 (İSTANBUL) / 0700 (UTC) 2 Aralık 2024

## İstanbul Sanayi Odası Türkiye PMI® İmalat Sanayi Raporu

İstihdamın dokuz aylık daralmanın ardından yeniden artışa geçmesi, Kasım anketinin en olumlu gelişmesi oldu. Çalışan sayılarındaki artış sınırlı olmakla birlikte Temmuz 2023'ten bu yana en yüksek hızda ölçüldü.

İmalat sektörü, enflasyonist baskıların azalmasından da bir miktar destek aldı. Girdi maliyetleri enflasyonu üst üste dördüncü ay azalarak son iki yılın en düşük seviyesinde gerçekleşti. Girdi fiyatlarında artış bildiren anket katılımcıları, bu durumu ham madde maliyetlerindeki yükselişe ve liradaki zayıflığa bağladı.

Firmaların nihai ürün fiyatlarındaki artış da yavaşladı ve yaklaşık son beş yılın en düşük oranında gerçekleşti.

Girdi alımları ve girdi stoklarında azalma devam etmekle birlikte bu azalış Ekim ayına kıyasla daha düşük oranda gerçekleşti. Diğer taraftan, nihai ürün stoklarında Aralık 2021'den bu yana en keskin düşüş kaydedildi.

Ankete katılan firmalar, tedarikçilerin teslimat sürelerinin aylık bazda üst üste ikinci kez uzadığını ve bu durumun kısmen jeopolitik gerginliklerle bağlantılı olduğunu belirtti.

### Yorum:

İstanbul Sanayi Odası Türkiye İmalat PMI anket verileri hakkında değerlendirmede bulunan S&P Global Market Intelligence Ekonomi Direktörü Andrew Harker, şunları söyledi:

*“Kasım ayında Türk imalat sektörünün PMI verilerinde kayda değer iyileşme belirtileri ortaya çıktı. Üretim ve yeni siparişlerdeki yavaşlama Ekim ayına kıyasla çok daha sınırlı gerçekleşti. PMI ile resmi üretim verileri arasındaki tarihsel ilişkiye bakıldığında, son rakamların imalat sanayi üretimindeki artışlarla uyumlu olduğu görülüyor.*

*İstihdamın yeniden artışa geçmesi, anketin en pozitif gelişmesi olarak kaydedildi. Bu gelişme, firmaların önümüzdeki aylarda iş yüklerinin artacağı ve ek personel ihtiyacının doğacağı beklentisinde olduğuna işaret etti.*

*Kasım ayında görülen iyileşmede enflasyonist baskıların hafiflemesi de etkili oldu. Nihai ürün fiyatlarının son beş yılın en düşük oranında artması, bazı müşterileri yeni sipariş vermeye yönlendirdi. Enflasyondaki mevcut eğilimin önümüzdeki aylarda devam ederek talep koşullarında daha fazla iyileşmeye destek olacağını umuyoruz.”*

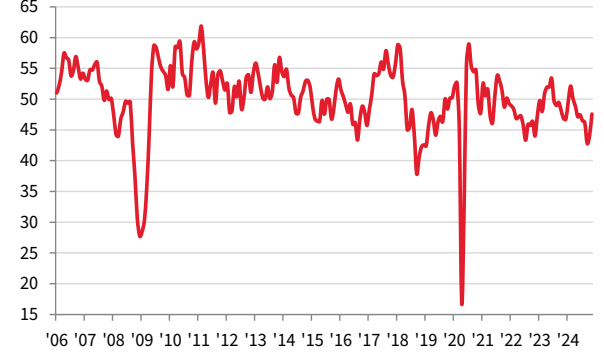
## İstanbul Sanayi Odası Türkiye PMI® İmalat Sanayi Raporu

### Üretim Endeksi

S: Üretiminiz bir ay öncesine göre nasıl değişti?

Türk imalat sanayi üretimi Kasım'da üst üste sekizinci ay yavaşlamaya devam etse de bu yavaşlama Ekim ayına göre çok daha sınırlı ve Nisan'dan bu yana en hafif seviyede kaydedildi. Üretimde düşüş bildiren anket katılımcıları bu durumun yeni siparişlerde süregelen yavaşlamaya bağladı. Bununla birlikte talep koşullarının iyileştiği yönünde bazı sinyaller de alındı.

mev.arı. 50 = bir önceki aya göre değişim yok

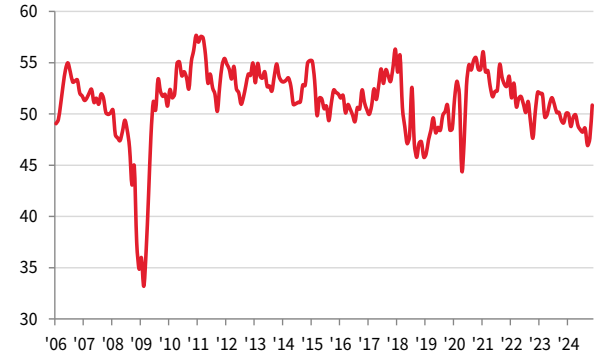


### İstihdam Endeksi

S: Firmanızda çalışan sayısı bir ay öncesine göre nasıl değişti?

İstihdam dokuz aylık daralma sürecini sona erdirerek Kasım ayında yeniden artışa geçti. Bu artış hafif seviyede olmasına rağmen Temmuz 2023'ten bu yana en belirgin düzeyde kaydedildi. Kimi anket katılımcıları, talep koşullarındaki iyileşme sinyalleri doğrultusunda ek personel aldıklarını belirtti.

mev.arı. 50 = bir önceki aya göre değişim yok



### Daha fazla bilgi için lütfen iletişime geçiniz:

#### İstanbul Sanayi Odası

Nesrin Akçay, Ekonomik Araştırmalar ve Kurumsal Finans Şb. Md.  
Tel.: +90 212 252 2900 Dahili: 180  
Email: [nakcay@iso.org.tr](mailto:nakcay@iso.org.tr)

#### S&P Global Market Intelligence

Andrew Harker, Economics Director  
Telephone +44 1491 461 016  
Email: [andrew.harker@spglobal.com](mailto:andrew.harker@spglobal.com)

Sabrina Mayeen, Corporate Communications  
Telephone +44 (0) 7967 447030  
Email: [sabrina.mayeen@spglobal.com](mailto:sabrina.mayeen@spglobal.com)

# İstanbul Sanayi Odası Türkiye PMI® İmalat Sanayi Raporu

## İstanbul Sanayi Odası

Kurulduğu 1952 yılından bu yana üyelerinin Türkiye ekonomisine katkılarından aldığı güçle faaliyetlerini sürdüren İstanbul Sanayi Odası (İSO), Türkiye'nin en büyük sanayi odası, Türk sanayisinin de en güçlü temsilcilerinden biridir. İSO üyeleri tarafından yaratılan katma değer Türkiye sanayi sektörü katma değeri içindeki payı %40'ın üzerindedir. İSO üyeleri Türkiye sanayi sektörü üretiminin yaklaşık %35'ini gerçekleştirmektedir. Türkiye'nin 500 Büyük Sanayi Kuruluşu'nun %36'sı İSO üyelerinden oluşmaktadır.

İstanbul Sanayi Odası, üyelerine yenilikçi hizmetler sunarak, sanayimizin sürdürülebilir gelişmesini desteklemekte ve rekabet gücünün gelişmesine katkıda bulunmaktadır. Bu amaçla; inovasyon, teknoloji geliştirme, üniversite-sanayi işbirliği, mesleki eğitim, uluslararası ilişkiler, çevre ve enerji gibi sanayimiz için hayati önem taşıyan konularda yurt içi ve uluslararası ortaklıklarla yeni projeler ve hizmetler geliştirerek sanayicilerimizin kullanımına sunmaktadır.

İstanbul sanayisi ile ilgili en geniş bilgi birikimine sahip olan İSO, gerçekleştirdiği ekonomik araştırmalar ve derlediği verilerle bir yandan sanayicilerimize yön gösterirken diğer yandan ekonomi ve sanayi politikalarının şekillenmesine katkıda bulunmaktadır.

## S&P Global Hakkında:

S&P Global, temel iş zekası sağlar. Hükümetlere, işletmelere ve bireylere doğru veri, uzmanlık ve bağlantılı teknoloji sunarak sağlıklı karar vermelerine olanak sağlar. Müşterilerimizin yeni yatırımları değerlendirmelerine yardımcı olmaktan, tedarik zincirlerindeki ESG (Çevresel, Sosyal ve Kurumsal Yönetişim) ve enerji dönüşümlerine rehberlik etmeye kadar birçok alanda yeni fırsatların kilidini açıyor, zorlukları çözüyor ve dünya için ilerlemeyi hızlandırıyoruz.

Küresel sermaye, emtia ve otomotiv pazarlarında kredi derecelendirmeleri, kıyaslamalar, analiz ve iş akışı çözümleri sağlamak için dünyanın önde gelen kuruluşlarının çoğu tarafından aranıyoruz. Sunduğumuz her çalışmayla dünyanın önde gelen kuruluşlarının yarın için bugünden plan yapmasına yardımcı oluyoruz. [www.spglobal.com](http://www.spglobal.com)

## PMI Hakkında:

Satın Alma Yöneticileri Endeksi™ (PMI®) anketleri artık Euro Bölgesi gibi önemli bölgeler dâhil olmak üzere, 40'dan fazla ülkede yayınlanacak. Bu anketler, güncel, doğru ve genellikle benzersiz aylık ekonomik eğilim göstergeleri sunabilme kapasitesi sayesinde, merkez bankaları yanında, mali piyasalar ve ticari karar vericiler tarafından dünyada en çok takip edilen iş anketi unvanına sahiptir. Daha fazla bilgi için: [www.spglobal.com/marketintelligence/en/mi/products/pmi.html](http://www.spglobal.com/marketintelligence/en/mi/products/pmi.html)

## Veri ve Sunum Yöntemi ile İlgili Notlar:

İstanbul Sanayi Odası Türkiye İmalat PMI® (Satın Alma Yöneticileri Endeksi™) S&P Global tarafından üretilmiştir. Rapor, Türkiye imalat sektöründe yer alan 400'ün üzerinde şirketten oluşan temsili panelden elde edilen orijinal anket verilerini içermektedir. Panel, Türk Gayri Safi Yurt İçi Hasılasına (GSYİH) olan endüstriyel katkısı baz alınarak, Standart Sanayi Sınıflandırma grubuna (SIC – Standard Industrial Classification) göre tabakalandırılmıştır.

Anket cevapları, eğer mevcutsa, ay ortasında toplanan verilere göre bir önceki ay ile karşılaştırıldığında görülen değişimleri yansıtmaktadır. 'Raporda' tüm göstergeler için her bir cevabı verenlerin yüzdesinin yanında arttı/daha iyi cevabını verenlerle azaldı/daha kötü oldu cevabını verenler arasındaki net fark ve 'yayımlı' endeksi sunulmaktadır. Bu endeks, olumlu cevapların sayısı ve 'aynı kaldı' cevabını verenlerin yarısının toplamından oluşmaktadır.

Yayımlı endeksleri öncü bir gösterge niteliği taşımaktadır ve değişimin hüküm süren yönünü gösteren pratik özet niteliğinde bir ölçüdür. 50 değerinin üzerinde ölçülen endeks bu değışkende artış olduğunu, 50 değerinin altında ölçülen endeks ise genel anlamda düşüş olduğunu göstermektedir.

S&P Global, ilk yayım tarihinden sonra anket temel verilerinde herhangi bir değışiklik yapmamaktadır, ama mevsimlik etkilerden arındırılmış bilgiler zaman içinde revize edilebildiğinden, mevsimlik etkilerden arındırılmış veri dizilimi bundan etkilenebilir. Temel rakamlara (düzeltilmemiş) ilişkin tarihsel veriler, ilk yayımlanan mevsimlik etkilerden arındırılmış seriler ve sonradan revize edilen veriler S&P Global abonelerine sunulmaktadır. Lütfen [economics@spglobal.com](mailto:economics@spglobal.com) adresi ile irtibata geçin.

S&P Global Satın Alma Yöneticileri Endeksi™ (PMI®) şu ağırlıklarda, beş ayrı bireysel endeksin ağırlıklandırması yoluyla hesaplanan bileşik bir endekstir: Yeni Siparişler - 0,3, Fabrika Çıkışları - 0,25, İstihdam - 0,2, Tedarikçilerin Teslim Süresi - 0,15, Satın Alınan Stok Malları - 0,1, ve bu hesaplarda Tedarik Süresi endeksi diğer endekslerle aynı yönde hareket edecek biçimde ters çevrilmiştir.

Kasım verileri 12-22 Kasım 2024 tarihleri arasında toplanmıştır.

Satın Alma Yöneticileri Endeksi™ (PMI®) anket yöntem bilimi, satış, istihdam, envanter ve fiyatlar gibi değışkenleri takip ederek, özel ekonomi sektöründe neler olup bittiğinin mümkün olan en güncel göstergesini sunma konusunda olağanüstü saygınlık kazanmıştır. Endeksler, ticaret koşullarını daha iyi anlayarak, kurumsal ve yatırım stratejisini yönlendirmek amacıyla işletmeler, hükümetler ve finansal kurumlarda hizmet veren ekonomi analistleri tarafından yaygın olarak kullanılmaktadır. Özellikle birçok ülkede merkez bankaları (Avrupa Merkez Bankası dâhil) bu verileri kullanarak faiz oranları hakkında kararlar vermektedirler. PMI anketleri, her ay yayımlanan ekonomik koşulların ilk göstergeleri olup, bu nedenle hükümet organları tarafından üretilen kıyaslanabilir verilerden çok daha önce elde edilebilmektedir.

İstanbul Sanayi Odası Türkiye PMI® İmalat Sanayi Raporu fikri mülkiyet hakları S&P Global şirketine aittir veya bir lisans anlaşması çerçevesinde kullanılmaktadır. Önceden S&P Global'in izni alınmaksızın, kopyalama, dağıtma veya yayınlama dahil ancak bunlarla sınırlı olmamak üzere, buradaki verilerin herhangi bir şekilde izinsiz kullanılması yasaktır. Buradaki içerik veya bilgiler ("veriler"), verilerdeki hatalar, yanlışlıklar, ihmaller veya gecikmeler nedeniyle veya bunlarla ilgili olarak, veya buna dayanarak gerçekleştirilen eylemler nedeniyle S&P Global'in herhangi bir yükümlülüğü veya sorumluluğu bulunmamaktadır. S&P Global, verilerin kullanılmasından kaynaklanan herhangi bir özel, arzi veya dolaylı kayıptan hiçbir şekilde sorumlu tutulamaz. Purchasing Managers' Index™ ve PMI® S&P Global Inc şirketinin ticari markalarıdır veya bir lisans anlaşması çerçevesinde kullanılmaktadır. İstanbul Sanayi Odası yukarıda sözü edilen markaları lisanslı kullanmaktadır.

Bu içerik, S&P Global'in ayrı olarak yönetilen bir bölümü olan S&P Global Ratings tarafından değil, S&P Global Market Intelligence tarafından yayınlanmıştır. İlgili taraftan önceden yazılı izin alınmaksızın, derecelendirmeler dahil olmak üzere herhangi bir bilginin, verinin veya materyalin ("İçerik") herhangi bir şekilde kopyalanması yasaktır. Söz konusu taraf, bağlı kuruluşları ve tedarikçileri ("İçerik Sağlayıcılar"), herhangi bir İçerik'in doğruluğunu, yeterliliğini, eksiksizliğini, güncelliğini ve elde edilebilirliğini garanti etmez ve nedeni ne olursa olsun herhangi bir hata veya eksiklikten (ihmal veya başka bir nedenden kaynaklanan) veya bu İçerik'in kullanımından elde edilen sonuçlardan sorumlu değildir. İçerik Sağlayıcılar, İçerik'in herhangi bir şekilde kullanılmasında bağlantılı olan herhangi bir zarardan, maliyetten, masraftan, yasal ücretten veya kayıptan (gelir kaybı veya kâr kaybı ve fırsat maliyetleri dahil) hiçbir şekilde sorumlu tutulamaz.