



İSTANBUL
SANAYİ ODASI

YATIRIM

TEŞVİK

BÜLTENİ

2020
ÜÇÜNCÜ ÇEYREK

İÇİNDEKİLER

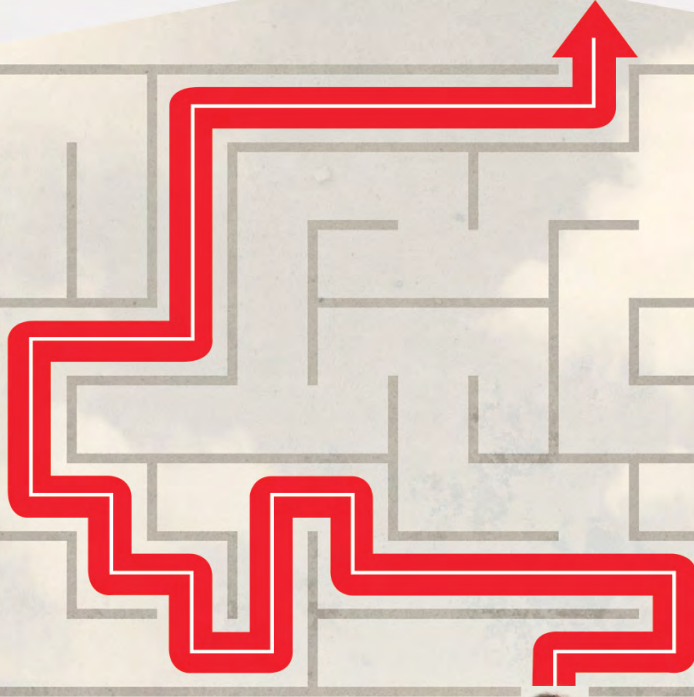


- I** DÜNYA VE TÜRKİYE'DE YATIRIM ORTAMI
- II** TÜRKİYE'DE VERİLEN YATIRIM TEŞVİK BELGELERİNİN ANALİZİ
- III** TÜRKİYE'DE VERİLEN YATIRIM TEŞVİK BELGELERİ
- IV** YATIRIM TEŞVİKİNE YÖNELİK YENİLİKLER





İSTANBUL
SANAYİ ODASI



İSO TEŞVİK MASASI İLE DEVLET DESTEKLERİNDEN YARARLANMAK ARTIK ÇOK DAHA KOLAY

Teşvik masası birimizle güncellenen mevzuatı takip ediyor,
firmanıza en uygun devlet desteklerini, teşvik ve hibeleri araştırıyor,
hızlı bir şekilde sonuca ulaşmanızı sağlıyoruz.

Detaylı bilgi için iletişim bilgileri: Teşvik Masası Koordinatörü S. Selin KARAHAN
Tel: (0 212) 252 29 00 / 265 E-posta: tesvikmasasi@iso.org.tr

47.18

+5.97

17.14

24.25

I

DÜNYA VE TÜRKİYE'DE YATIRIM ORTAMI

Ekonomiye Genel Bakış

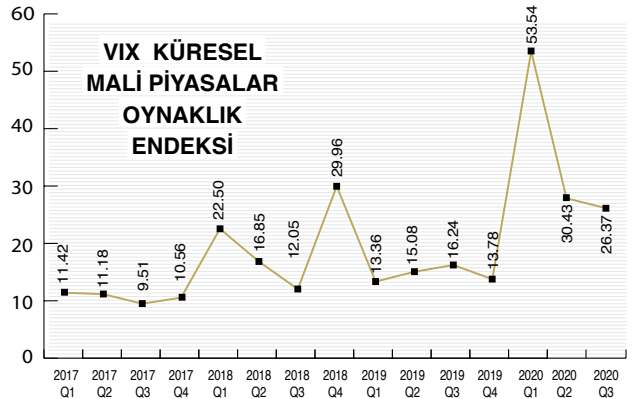
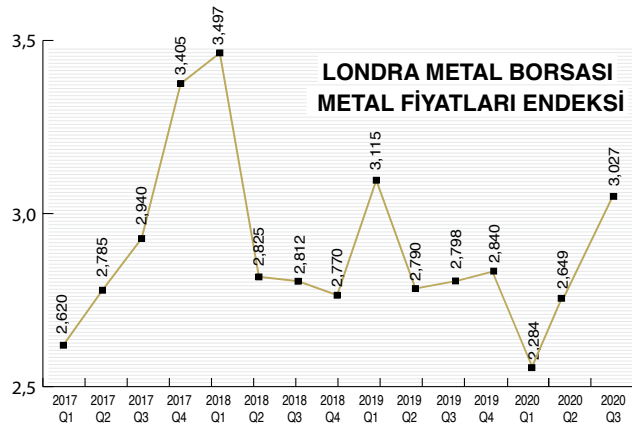
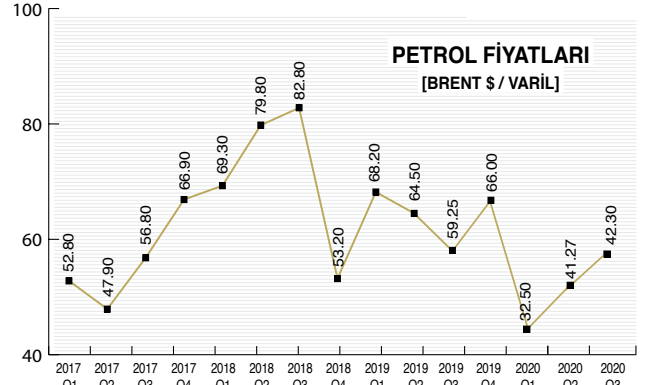
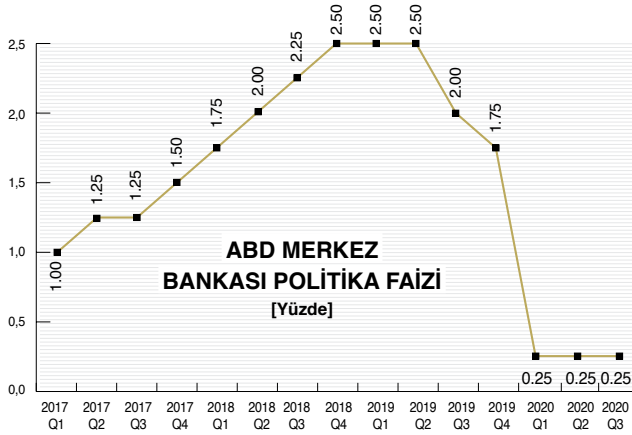
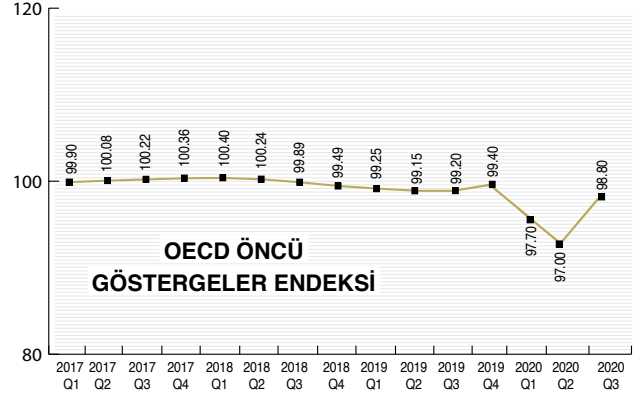
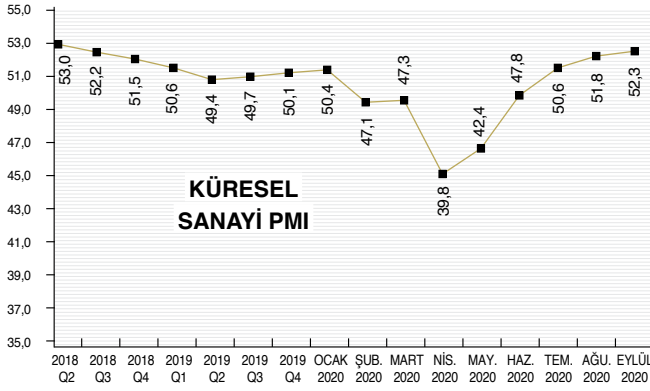
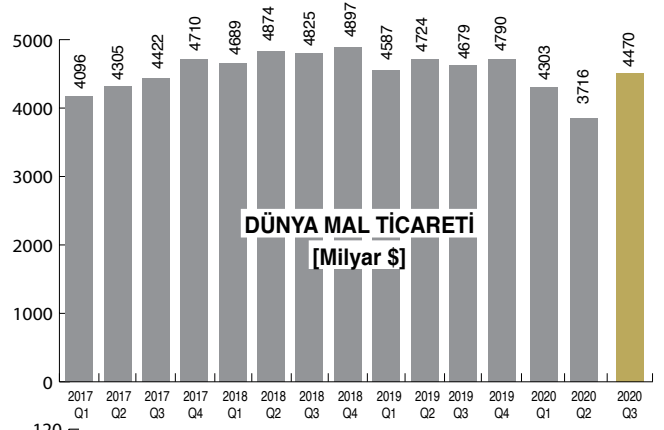
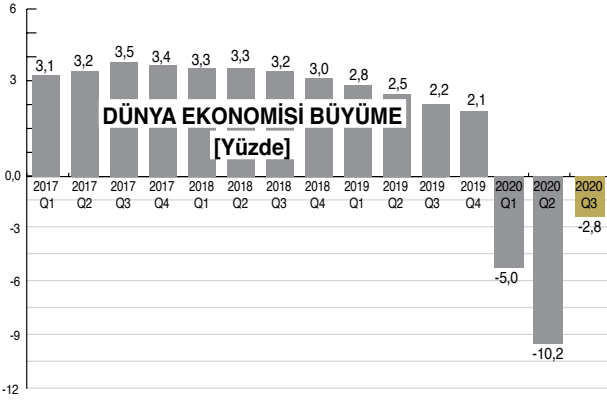
83

5.45



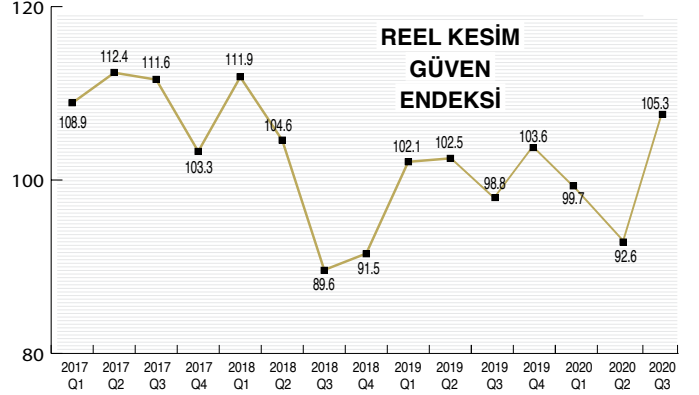
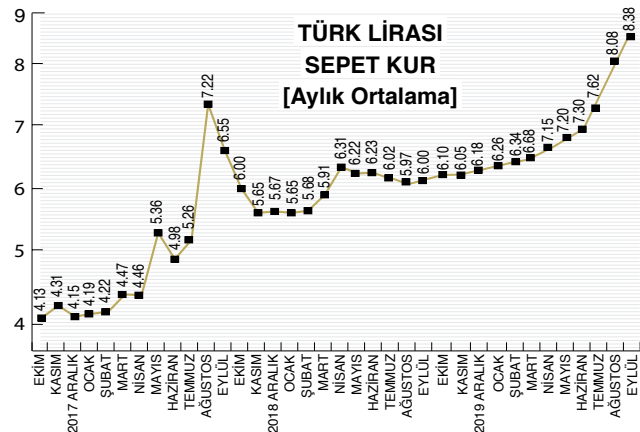
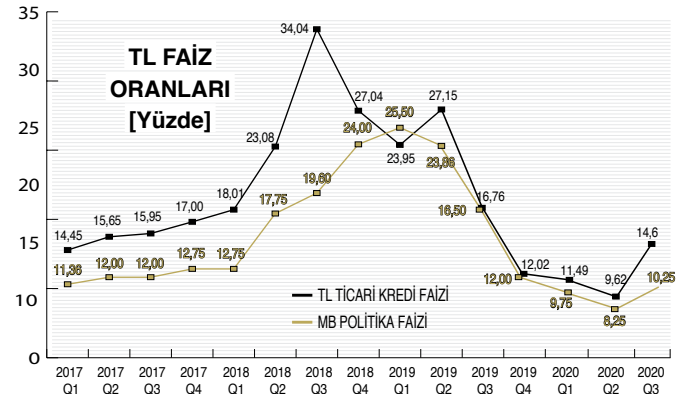
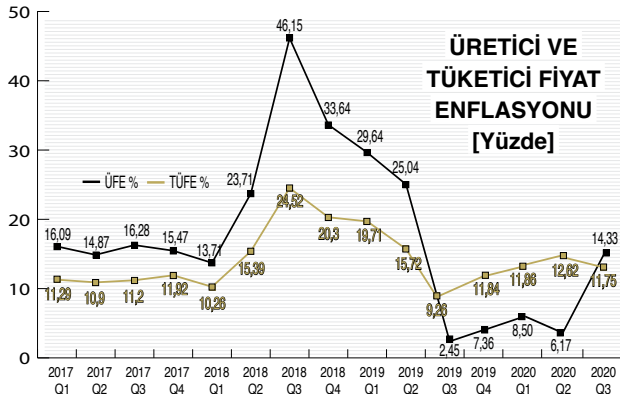
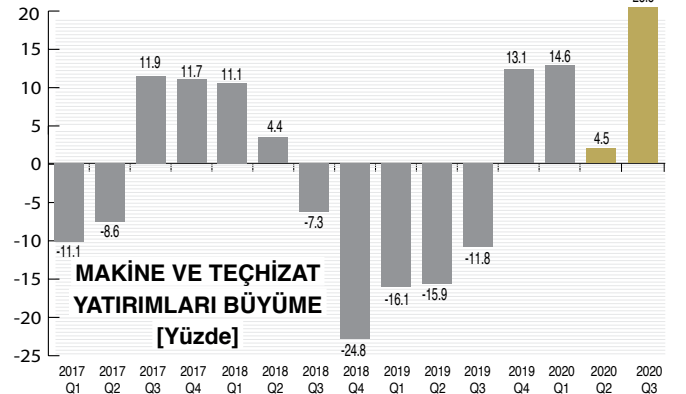
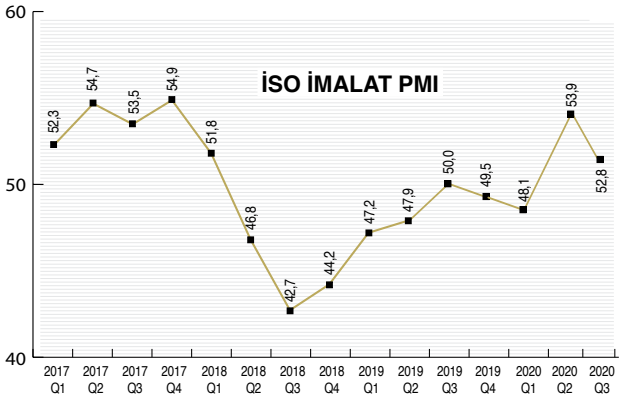
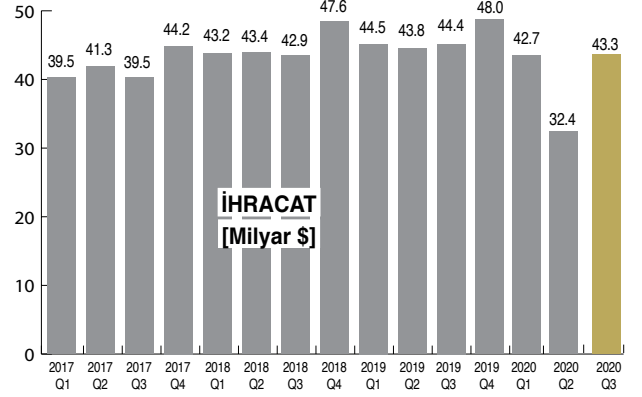
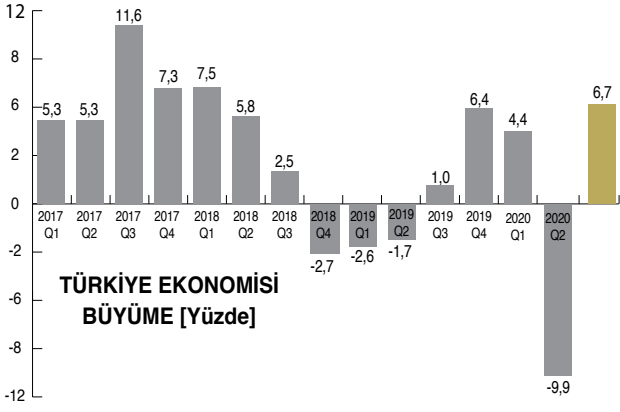
DÜNYA VE TÜRKİYE'DE YATIRIM ORTAMI

DÜNYADA YATIRIM ORTAMI



DÜNYA VE TÜRKİYE'DE YATIRIM ORTAMI

TÜRKİYE'DE YATIRIM ORTAMI







TÜRKİYE'DE VERİLEN YATIRIM TEŞVİK BELGELERİNİN ANALİZİ

Türkiye'de verilen yatırım teşvik belgeleri, 2019 ve 2020 yılı üçüncü çeyrek itibarıyla Sanayi ve Teknoloji Bakanlığı tarafından yayınlanan veriler esas alınarak analiz edilmektedir.



TÜRKİYE'DE VERİLEN YATIRIM TEŞVİK BELGELERİNE GENEL BAKIŞ

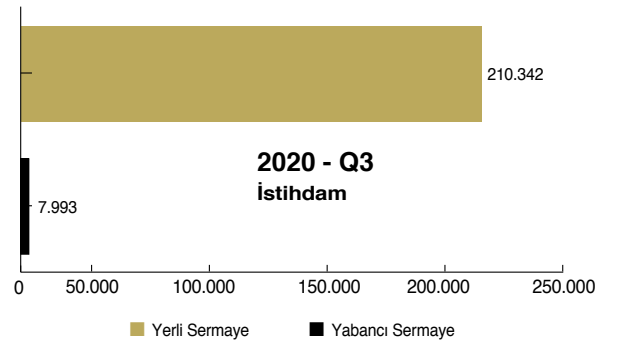
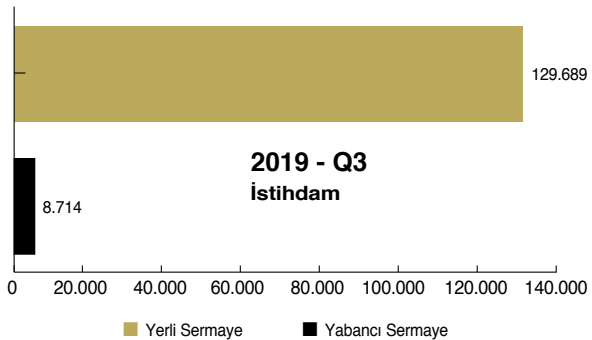

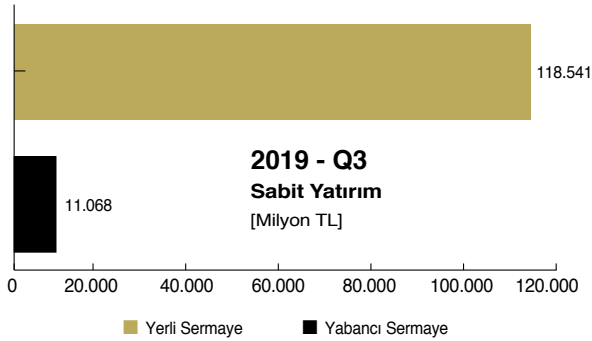

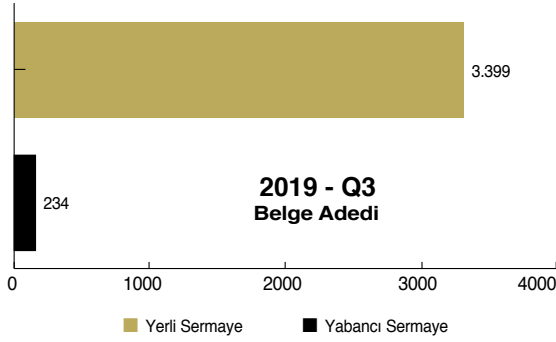
2019 ve 2020 yıllarının 3. çeyreklerinde verilen yatırım teşvik belgelerinin adet, yatırımın tutarı, sermaye cinsi ve yarattığı istihdam kırılımını inceledik.

Sermaye Türü	2019 - Q3			2020 - Q3		
	Belge Adedi	Sabit Yatırım (Milyon TL)	İstihdam	Belge Adedi	Sabit Yatırım (Milyon TL)	İstihdam
Yabancı Sermaye	234	11.068	8.714	264	9.491	7.993
Yerli Sermaye	3.399	118.541	129.689	7.100	145.816	210.342
Genel Toplam	3.633	129.608	138.403	7.364	155.307	218.335

2019 yılının 3. çeyreğinde 3.633 adet yatırım teşvik belgesi verilirken, 2020 yılının 3. çeyreğinde 7.364 adet yatırım teşvik belgesi verilmiştir.

Belge sayısında %102'lik bir artış olmuştur.

2019 yılının 3. çeyreğine göre yatırım tutarı açısından %20'lik bir artış olurken; istihdam edilen kişi sayısı itibarıyla %58'lik artış meydana gelmiştir.

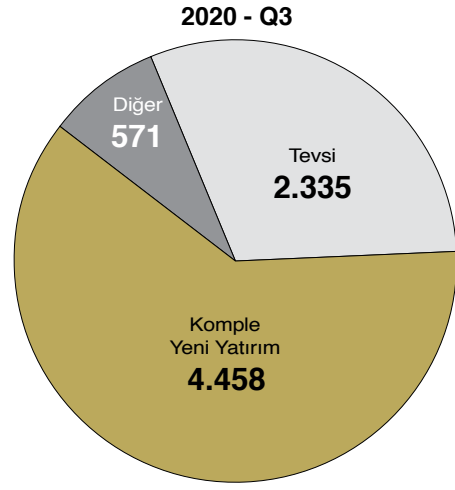
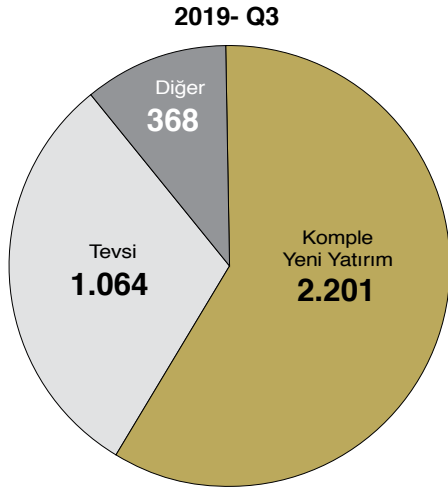


YATIRIM TEŞVİK ANALİZLERİ

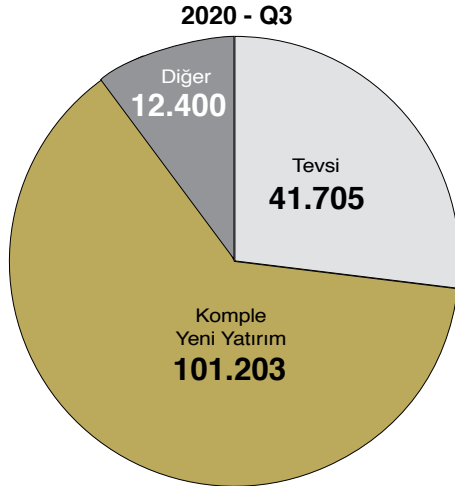
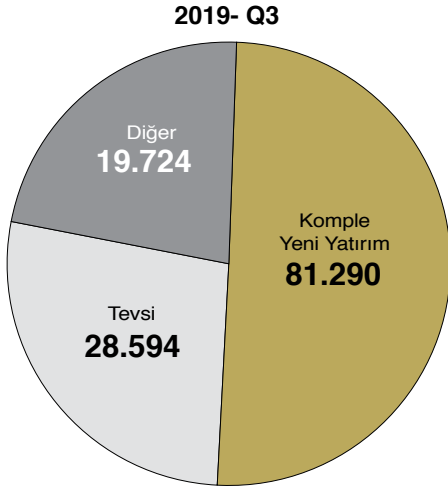
	2019 - Q3			2020 - Q3		
	Belge Adedi	Sabit Yatırım (Milyon TL)	İstihdam	Belge Adedi	Sabit Yatırım (Milyon TL)	İstihdam
Komple Yeni Yatırım	2.201	81.290	104.327	4.458	101.203	164.759
Tevsi	1.064	28.594	29.142	2.335	41.705	47.349
Diğer	368	19.724	4.934	571	12.400	6.227
Genel Toplam	3.633	129.608	138.403	7.364	155.307	218.335

*Diğer; Modernizasyon, ürün çeşitlendirme gibi hizmetleri kapsamaktadır.

BELGE ADEDİ



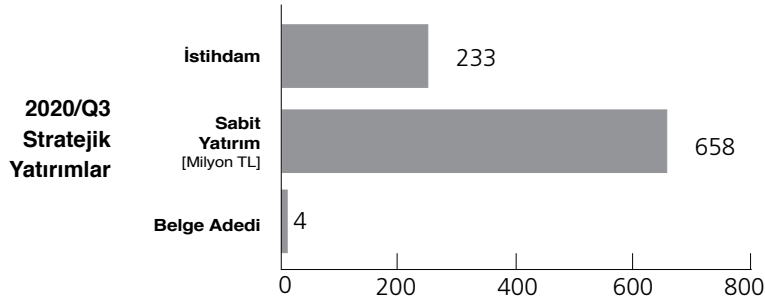
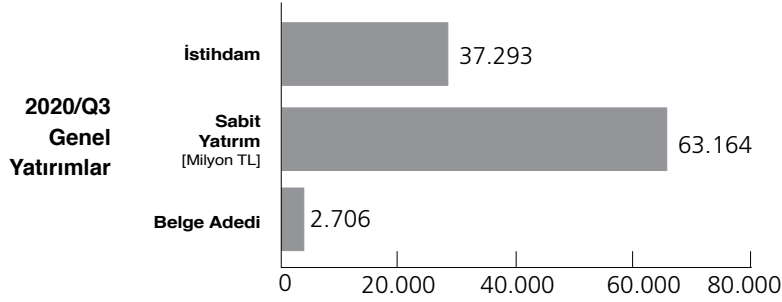
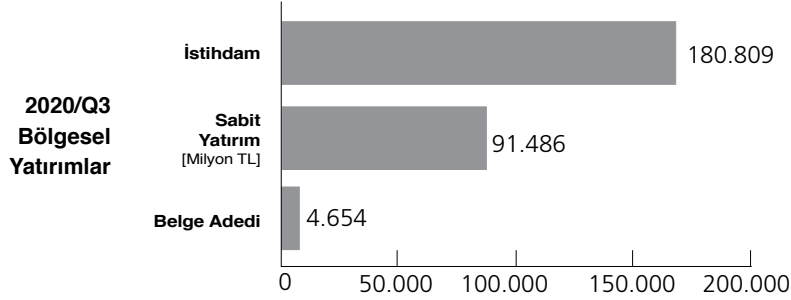
SABİT YATIRIM [Milyon TL]



- Her iki çeyrekte de en çok komple yeni yatırım cinsli yatırımlar ağırlık kazanmıştır.
- 2019 yılında yatırım teşvikleri dünyadaki küresel ekonomik zorluklardan etkilenirken 2020 yılında pandeminin etkileri de hissedilmiştir.

YATIRIM TEŞVİK ANALİZLERİ

2020-Q3									
Sermaye Türü	BÖLGESEL YATIRIMLAR			GENEL YATIRIMLAR			STRATEJİK YATIRIMLAR		
	Belge Adedi	Sabit Yatırım (Milyon TL)	İstihdam	Belge Adedi	Sabit Yatırım (Milyon TL)	İstihdam	Belge Adedi	Sabit Yatırım (Milyon TL)	İstihdam
Yabancı Sermaye	175	5.274	6.199	89	4.217	1.794	0	0	0
Yerli Sermaye	4.479	86.212	174.610	2.617	58.947	35.499	4	658	233
Genel Toplam	4.654	91.486	180.809	2.706	63.164	37.293	4	658	233



YATIRIM TEŞVİK ANALİZLERİ

YATIRIM TEŞVİK BELGELERİ BÖLGESEL ANALİZ VE İSTATİSTİKLERİ

2019 - Q3

2020 - Q3

2019 - Q3 1.Bölge [1.Bölgenin payı: % 42]			
Sermaye Türü	Belge Adedi	Sabit Yatırım (Milyon TL)	İstihdam
Yabancı Sermaye	127	5.203	3.469
Yerli Sermaye	1.416	36.678	39.681
Toplam	1.543	41.881	43.150

2020 - Q3 1.Bölge [1.Bölgenin payı: % 42]			
Sermaye Türü	Belge Adedi	Sabit Yatırım (Milyon TL)	İstihdam
Yabancı Sermaye	134	5.177	3.108
Yerli Sermaye	2.957	53.189	61.757
Toplam	3.091	58.365	64.865

2019 - Q3 2.Bölge [2.Bölgenin payı: % 16]			
Sermaye Türü	Belge Adedi	Sabit Yatırım (Milyon TL)	İstihdam
Yabancı Sermaye	38	1.755	1.476
Yerli Sermaye	554	45.137	18.244
Toplam	592	46.893	19.720

2020 - Q3 2.Bölge [2.Bölgenin payı: % 18]			
Sermaye Türü	Belge Adedi	Sabit Yatırım (Milyon TL)	İstihdam
Yabancı Sermaye	48	2.870	1.235
Yerli Sermaye	1.276	32.570	30.217
Toplam	1.324	35.440	31.452

2019 - Q3 3.Bölge [3.Bölgenin payı: % 13]			
Sermaye Türü	Belge Adedi	Sabit Yatırım (Milyon TL)	İstihdam
Yabancı Sermaye	31	2.662	1.284
Yerli Sermaye	439	19.978	15.688
Toplam	470	22.639	16.972

2020 - Q3 3.Bölge [3.Bölgenin payı: % 13]			
Sermaye Türü	Belge Adedi	Sabit Yatırım (Milyon TL)	İstihdam
Yabancı Sermaye	55	802	882
Yerli Sermaye	922	24.019	20.891
Toplam	977	24.822	21.773

2019 - Q3 4.Bölge [4.Bölgenin payı: % 10]			
Sermaye Türü	Belge Adedi	Sabit Yatırım (Milyon TL)	İstihdam
Yabancı Sermaye	14	147	609
Yerli Sermaye	353	8.360	17.102
Toplam	367	8.508	17.711

2020 - Q3 4.Bölge [4.Bölgenin payı: % 8]			
Sermaye Türü	Belge Adedi	Sabit Yatırım (Milyon TL)	İstihdam
Yabancı Sermaye	13	472	314
Yerli Sermaye	582	15.055	21.005
Toplam	595	15.527	21.319

2019 - Q3 5.Bölge [5.Bölgenin payı: % 6]			
Sermaye Türü	Belge Adedi	Sabit Yatırım (Milyon TL)	İstihdam
Yabancı Sermaye	14	983	1.266
Yerli Sermaye	206	3.770	10.612
Toplam	220	4.753	11.878

2020 - Q3 5.Bölge [5.Bölgenin payı: % 7]			
Sermaye Türü	Belge Adedi	Sabit Yatırım (Milyon TL)	İstihdam
Yabancı Sermaye	6	104	741
Yerli Sermaye	519	12.270	18.463
Toplam	525	12.375	19.204

2019 - Q3 6.Bölge [6.Bölgenin payı: % 12]			
Sermaye Türü	Belge Adedi	Sabit Yatırım (Milyon TL)	İstihdam
Yabancı Sermaye	9	78	610
Yerli Sermaye	428	3.051	27.762
Toplam	437	3.129	28.372

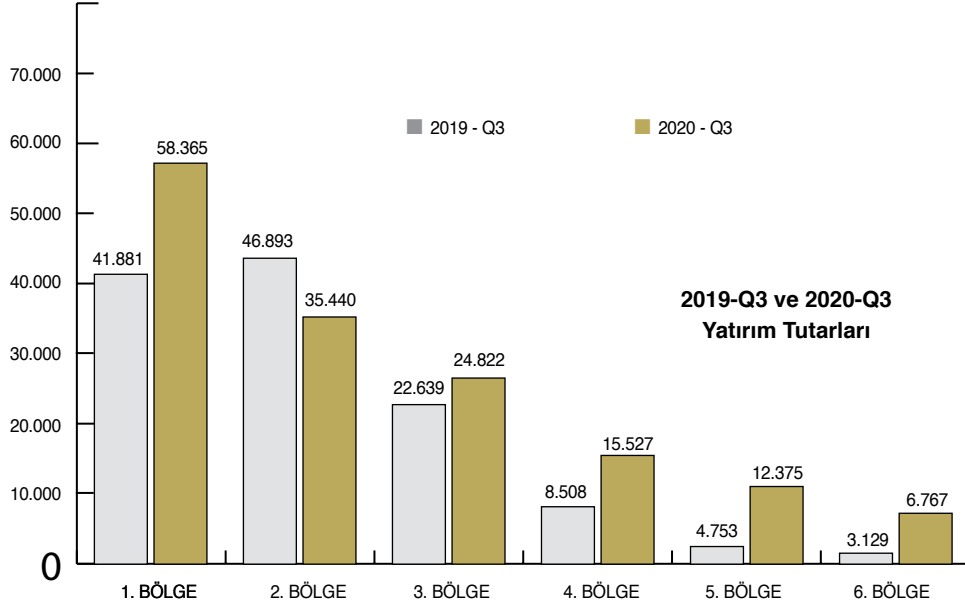
2020 - Q3 6.Bölge [6.Bölgenin payı: % 11]			
Sermaye Türü	Belge Adedi	Sabit Yatırım (Milyon TL)	İstihdam
Yabancı Sermaye	8	66	1.713
Yerli Sermaye	836	6.700	57.093
Toplam	844	6.767	58.806

*Muhtelif Bölgeye 4 adet yatırım teşvik belgesi verilmiştir. Yatırımın tutarı 1.805 Milyon TL olup , 600 kişiye istihdam sağlanmıştır.

*Muhtelif Bölgeye 8 adet yatırım teşvik belgesi verilmiştir. Yatırımın tutarı 2.012 Milyon TL olup , 916 kişiye istihdam sağlanmıştır.

- En fazla yatırım teşviki alan bölge her iki yılın üçüncü çeyreğinde de 1. Bölge olmuştur. Bunun sebebi, 1. Bölgede yer alan illerin nüfus yoğunluğu açısından kalabalık ve aynı zamanda sanayinin bel kemiğini oluşturuyor olmasıdır.

YATIRIM TEŞVİK ANALİZLERİ



- 2019 ve 2020 yıllarının 3. çeyreklerinde verilen yatırım teşvik belgelerindeki toplam yatırım teşvik tutarlarını karşılaştırdığımızda 2020 yılının 3. çeyreğinde verilen yatırım teşvik tutarları 2019 yılının 3. çeyreğine göre artmıştır.
- 2020 yılının 3. çeyreğinde en az yatırım tutarı 6. Bölgede yaratılmış olmasına karşın sağlanan istihdam açısından en az istihdam 5. Bölgede yaratılmıştır.

BÖLGELERİN DAĞILIMI					
1. Bölge	2. Bölge	3. Bölge	4. Bölge	5. Bölge	6. Bölge
Ankara	Adana	Balıkesir	Afyonkarahisar	Adıyaman	Ağrı
Antalya	Aydın	Bilecik	Amasya	Aksaray	Ardahan
Bursa	Bolu	Burdur	Artvin	Bayburt	Batman
Eskişehir	Çanakkale	Gaziantep	Bartın	Çankırı	Bingöl
İstanbul	Denizli	Karabük	Çorum	Erzurum	Bitlis
İzmir	Edirne	Karaman	Düzce	Giresun	Diyarbakır
Kocaeli	Isparta	Manisa	Elazığ	Gümüşhane	Hakkari
Muğla	Kayseri	Mersin	Erzincan	Kahramanmaraş	Iğdır
	Kırklareli	Samsun	Hatay	Kilis	Kars
	Konya	Trabzon	Kastamonu	Niğde	Mardin
	Sakarya	Uşak	Kırıkkale	Ordu	Muş
	Tekirdağ	Zonguldak	Kırşehir	Osmaniye	Siirt
	Yalova		Kütahya	Sinop	Şanlıurfa
			Malatya	Tokat	Şırnak
			Nevşehir	Tunceli	Van
			Rize	Yozgat	
			Sivas		

YATIRIM TEŞVİK BELGELERİ SEKTÖREL ANALİZ VE İSTATİSTİKLERİ

2019- Q3 ENERJİ			
Sermaye Türü	Belge Adedi	Sabit Yatırım (Milyon TL)	İstihdam
Yabancı Sermaye	3	320	3
Yerli Sermaye	240	11.909	2.057
Toplam	243	12.229	2.060

2020- Q3 ENERJİ			
Sermaye Türü	Belge Adedi	Sabit Yatırım (Milyon TL)	İstihdam
Yabancı Sermaye	9	2.261	142
Yerli Sermaye	414	31.052	4.596
Toplam	423	33.312	4.738

2019- Q3 HİZMETLER			
Sermaye Türü	Belge Adedi	Sabit Yatırım (Milyon TL)	İstihdam
Yabancı Sermaye	30	1.709	2.074
Yerli Sermaye	872	22.568	35.615
Toplam	902	24.278	37.689

2020- Q3 HİZMETLER			
Sermaye Türü	Belge Adedi	Sabit Yatırım (Milyon TL)	İstihdam
Yabancı Sermaye	33	1.657	2.985
Yerli Sermaye	1.038	22.242	32.115
Toplam	1.071	23.899	35.100

2019- Q3 İMALAT			
Sermaye Türü	Belge Adedi	Sabit Yatırım (Milyon TL)	İstihdam
Yabancı Sermaye	184	6.298	5.558
Yerli Sermaye	1.972	74.779	82.872
Toplam	2.156	81.078	88.430

2020- Q3 İMALAT			
Sermaye Türü	Belge Adedi	Sabit Yatırım (Milyon TL)	İstihdam
Yabancı Sermaye	210	5.479	4.697
Yerli Sermaye	4.789	85.146	162.079
Toplam	4.999	90.625	166.776

2019- Q3 MADENCİLİK			
Sermaye Türü	Belge Adedi	Sabit Yatırım (Milyon TL)	İstihdam
Yabancı Sermaye	9	2.619	937
Yerli Sermaye	74	6.364	5.616
Toplam	83	8.983	6.553

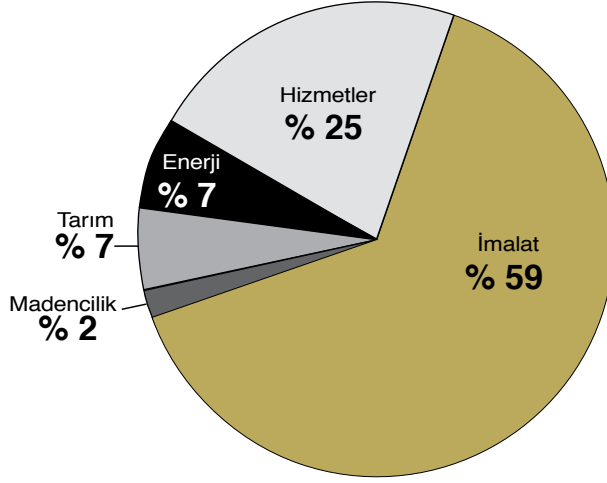
2020- Q3 MADENCİLİK			
Sermaye Türü	Belge Adedi	Sabit Yatırım (Milyon TL)	İstihdam
Yabancı Sermaye	4	38	90
Yerli Sermaye	127	3.357	3.923
Toplam	131	3.394	4.013

2019- Q3 TARIM			
Sermaye Türü	Belge Adedi	Sabit Yatırım (Milyon TL)	İstihdam
Yabancı Sermaye	8	121	142
Yerli Sermaye	241	2.920	3.529
Toplam	249	3.041	3.671

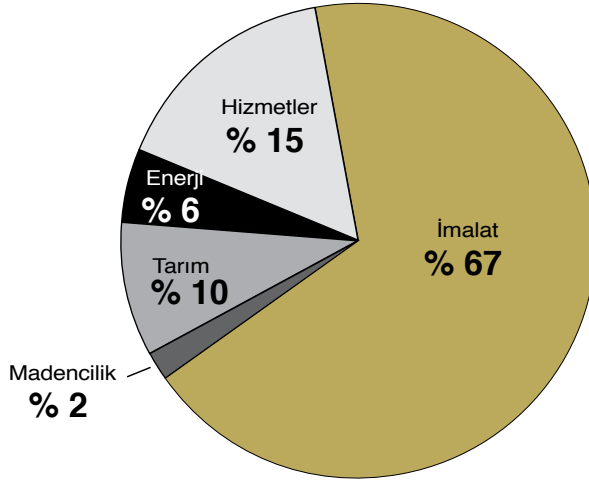
2020- Q3 TARIM			
Sermaye Türü	Belge Adedi	Sabit Yatırım (Milyon TL)	İstihdam
Yabancı Sermaye	8	57	79
Yerli Sermaye	732	4.019	7.629
Toplam	740	4.077	7.708

YATIRIM TEŞVİK ANALİZLERİ

2019 - Q3



2020 - Q3



- ❑ 2019 ve 2020 yıllarının 3. çeyreğinde tüm parametreler bazında (belge adedi, sabit yatırım tutarı, istihdam) en çok yatırım teşvik belgesi düzenlenen sektör imalat sanayii sektörüdür.
- ❑ 2020 yılının 3. çeyreğinde imalat sanayii için düzenlenen yatırım teşvik belgesi adedi 2019 yılının 3. çeyreğine göre %131 oranında artmıştır.
- ❑ 2019 yılının 3. çeyreğinde %59 olan imalat sanayii sektörü için düzenlenen yatırım teşvik belgelerinin tüm sektörler içindeki oranı 2020 yılının 3. çeyreğinde %67'ye çıkmıştır.
- ❑ 2019 ve 2020 yılının 3. çeyreğinde belge adedi bazında en az yatırım teşvik belgesi düzenlenen sektör madencilik olmuştur.
- ❑ Sektörel olarak 2020 yılının 3. çeyreğinde Covid-19 etkisi en çok hizmetler sektöründe hissedilmiştir. 2019 yılının 3. çeyrek sonu itibarıyla hizmet sektörünün payı %25 iken 2020 yılının 3. çeyreğinde hizmet sektörünün payı %15'e düşmüştür.

YATIRIM TEŞVİK ANALİZLERİ

TÜRKİYE'DE VERİLEN YATIRIM TEŞVİK BELGELERİ- İMALAT SANAYİİ – ALT KIRILIM [3. ÇEYREK]

2020-Q3 ANA METAL SANAYİİ			
Sermaye Türü	Belge Adedi	Sabit Yatırım	İstihdam
Yabancı Sermaye	3	90.283.000	80
Yerli Sermaye	62	1.378.010.198	1.373
Toplam	65	1.468.293.198	1.453

2020-Q3 ELEKTRİKLİ TEÇHİZAT VE ELEK. ÜRÜNLER SANAYİİ			
Sermaye Türü	Belge Adedi	Sabit Yatırım	İstihdam
Yabancı Sermaye	3	35.702.925	65
Yerli Sermaye	93	1.460.354.788	2.175
Toplam	96	1.496.057.713	2.240

2020-Q3 GIDA ÜRÜNLERİ SANAYİİ			
Sermaye Türü	Belge Adedi	Sabit Yatırım	İstihdam
Yabancı Sermaye	13	416.483.841	277
Yerli Sermaye	149	2.993.639.562	4.786
Toplam	162	3.410.123.403	5.063

2020-Q3 GİYİM EŞYALARI SANAYİİ			
Sermaye Türü	Belge Adedi	Sabit Yatırım	İstihdam
Yabancı Sermaye	1	14.785.139	350
Yerli Sermaye	157	909.597.505	23.918
Toplam	158	924.382.644	24.268

2020-Q3 KARA, DENİZ TAŞITLARI VE YAN SANAYİİ			
Sermaye Türü	Belge Adedi	Sabit Yatırım	İstihdam
Yabancı Sermaye	4	147.769.778	127
Yerli Sermaye	109	3.015.286.464	2.740
Toplam	113	3.163.056.242	2.867

2020-Q3 KİMYASAL ÜRÜNLER, PLA. VE KAUÇUK ÜR. SAN.			
Sermaye Türü	Belge Adedi	Sabit Yatırım	İstihdam
Yabancı Sermaye	27	506.186.915	585
Yerli Sermaye	500	8.611.799.123	10.672
Toplam	527	9.117.986.038	11.257

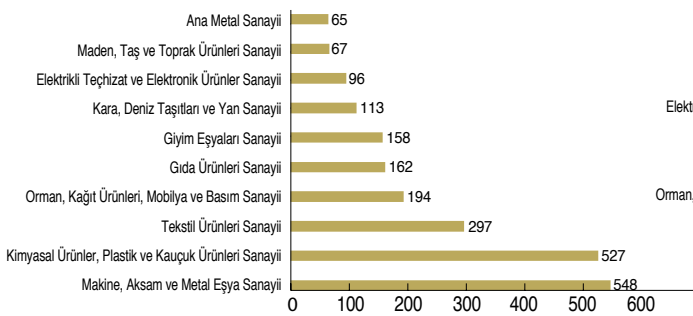
2020-Q3 MADEN, TAŞ VE TOPRAK ÜRÜNLERİ SANAYİİ			
Sermaye Türü	Belge Adedi	Sabit Yatırım	İstihdam
Yabancı Sermaye	2	128.675.000	7
Yerli Sermaye	65	983.155.549	1.279
Toplam	67	1.111.830.549	1.286

2020-Q3 MAKİNE, AKSAM VE METAL EŞYA SANAYİİ			
Sermaye Türü	Belge Adedi	Sabit Yatırım	İstihdam
Yabancı Sermaye	19	179.792.077	477
Yerli Sermaye	529	5.962.433.112	6.728
Toplam	548	6.142.225.189	7.205

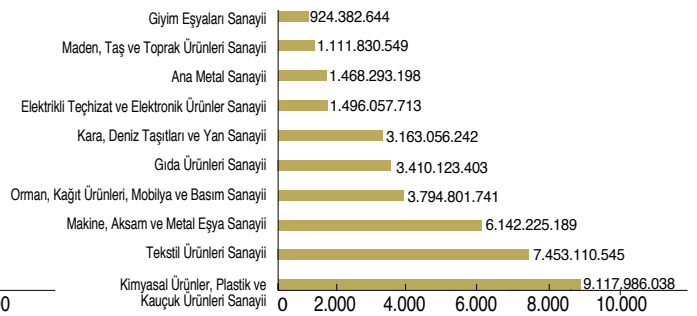
2020-Q3 ORMAN, KAĞIT ÜRÜNLERİ, MOBİLYA VE BASIM SAN.			
Sermaye Türü	Belge Adedi	Sabit Yatırım	İstihdam
Yabancı Sermaye	5	418.308.041	104
Yerli Sermaye	189	3.376.493.700	4.729
Toplam	194	3.794.801.741	4.833

2020-Q3 TEKSTİL ÜRÜNLERİ SANAYİİ			
Sermaye Türü	Belge Adedi	Sabit Yatırım	İstihdam
Yabancı Sermaye	4	23.629.868	41
Yerli Sermaye	293	7.453.110.545	6.946
Toplam	297	7.476.740.413	6.987

2020-Q3 Verilen Yatırım Teşvik Belge Adedi



2020-Q3 Verilen Yatırım Teşvik Belge Tutarı (TL)



- İmalat Sanayii'nin alt kırılımlarını incelediğimizde 548 adet ile en fazla yatırım teşvik belgesinin Makine, Aksam ve Metal Eşya Sanayii sektörü için düzenlendiği görülmektedir.
- En az yatırım teşvik belgesi düzenlenen imalat alt sektörü ise; Ana Metal Sanayii'dir.
- 3. çeyreğe bakıldığında İmalat Sanayii sektörü için 2.227 adet Yatırım Teşvik belgesi verilmiştir. Bir önceki çeyreğe göre İmalat Sanayii sektörüne verilen belge sayısı %81 artmıştır.

YATIRIM TEŞVİK ANALİZLERİ

TÜRKİYE'DE VERİLEN YATIRIM TEŞVİK BELGELERİ İMALAT SANAYİİ - BÖLGESEL DAĞILIM

2019 - Q3 1. Bölge - İMALAT			
Sermaye Türü	Belge Adedi	Sabit Yatırım (Milyon TL)	İstihdam
Yabancı Sermaye	107	4.436	2.505
Yerli Sermaye	885	19.938	20.074
Toplam	992	24.374	22.579

2020 - Q3 1. Bölge - İMALAT			
Sermaye Türü	Belge Adedi	Sabit Yatırım (Milyon TL)	İstihdam
Yabancı Sermaye	107	3.201	2.127
Yerli Sermaye	2.115	32.486	42.686
Toplam	2.222	35.686	44.813

2019 - Q3 2. Bölge - İMALAT			
Sermaye Türü	Belge Adedi	Sabit Yatırım (Milyon TL)	İstihdam
Yabancı Sermaye	29	592	981
Yerli Sermaye	307	36.773	10.676
Toplam	336	37.364	11.657

2020 - Q3 2. Bölge - İMALAT			
Sermaye Türü	Belge Adedi	Sabit Yatırım (Milyon TL)	İstihdam
Yabancı Sermaye	40	1.076	1.038
Yerli Sermaye	885	19.335	22.818
Toplam	925	20.411	23.856

2019 - Q3 3. Bölge - İMALAT			
Sermaye Türü	Belge Adedi	Sabit Yatırım (Milyon TL)	İstihdam
Yabancı Sermaye	23	427	634
Yerli Sermaye	230	10.452	7.117
Toplam	253	10.879	7.751

2020 - Q3 3. Bölge - İMALAT			
Sermaye Türü	Belge Adedi	Sabit Yatırım (Milyon TL)	İstihdam
Yabancı Sermaye	46	698	696
Yerli Sermaye	595	15.484	16.561
Toplam	641	16.182	17.257

2019 - Q3 4. Bölge - İMALAT			
Sermaye Türü	Belge Adedi	Sabit Yatırım (Milyon TL)	İstihdam
Yabancı Sermaye	6	76	465
Yerli Sermaye	177	4.411	12.722
Toplam	183	4.487	13.187

2020 - Q3 4. Bölge - İMALAT			
Sermaye Türü	Belge Adedi	Sabit Yatırım (Milyon TL)	İstihdam
Yabancı Sermaye	10	450	264
Yerli Sermaye	330	8.529	15.645
Toplam	340	8.979	15.909

2019 - Q3 5. Bölge - İMALAT			
Sermaye Türü	Belge Adedi	Sabit Yatırım (Milyon TL)	İstihdam
Yabancı Sermaye	13	746	816
Yerli Sermaye	106	1.818	8.620
Toplam	119	2.564	9.436

2020 - Q3 5. Bölge - İMALAT			
Sermaye Türü	Belge Adedi	Sabit Yatırım (Milyon TL)	İstihdam
Yabancı Sermaye	3	10	101
Yerli Sermaye	317	6.424	14.985
Toplam	320	6.434	15.086

2019 - Q3 6. Bölge - İMALAT			
Sermaye Türü	Belge Adedi	Sabit Yatırım (Milyon TL)	İstihdam
Yabancı Sermaye	6	22	157
Yerli Sermaye	267	1.388	23.663
Toplam	273	1.409	23.820

2020 - Q3 6. Bölge - İMALAT			
Sermaye Türü	Belge Adedi	Sabit Yatırım (Milyon TL)	İstihdam
Yabancı Sermaye	4	43	471
Yerli Sermaye	547	2.889	49.384
Toplam	551	2.932	49.855

2019 ve 2020 yıllarının 3. çeyreklerinde en fazla yatırım teşvik belgesi imalat sanayii sektörü için düzenlenmiştir.

İmalat sanayii sektörü için 2019 yılı 3. çeyreğinde 2.156 adet yatırım teşvik belgesi düzenlenirken, 2020 yılı 3. çeyreğinde ise 4.999 adet yatırım teşvik belgesi düzenlenmiştir.

2019 ve 2020 yıllarının 3. çeyreklerini karşılaştırdığımızda 2019 yılı 3. çeyreğinde imalat sanayii sektörü için düzenlenen yatırım teşvik belgesi adedi, 2020 yılının 3. çeyreğinde iki katından fazla artmıştır.

2020 yılının 3. çeyreğinde sabit yatırım tutarı açısından en fazla teşviki 1. Bölge almıştır.

YATIRIM TEŞVİK ANALİZLERİ

TÜRKİYE'DE VERİLEN YATIRIM TEŞVİK BELGELERİ EN FAZLA TEŞVİK ALAN 1. BÖLGENİN İLLERE GÖRE DAĞILIMI

2020 - Q3 ANKARA		
	Belge Adedi	Sabit Yatırım (Milyon TL)
Enerji	14	196
Hizmetler	34	727
İmalat	338	5.365
Madencilik	4	431
Tarım	3	44
Genel	393	6.763

2020 - Q3 ANTALYA		
	Belge Adedi	Sabit Yatırım (Milyon TL)
Enerji	4	143
Hizmetler	47	1.432
İmalat	40	285
Madencilik	3	30
Tarım	442	1.794
Genel	536	3.683

2020 - Q3 BURSA		
	Belge Adedi	Sabit Yatırım (Milyon TL)
Enerji	10	1.198
Hizmetler	26	453
İmalat	327	7.112
Madencilik	2	8
Tarım	3	36
Genel	368	8.807

2020 - Q3 ESKİŞEHİR		
	Belge Adedi	Sabit Yatırım (Milyon TL)
Enerji	3	34
Hizmetler	4	41
İmalat	38	1.386
Madencilik	4	61
Tarım	1	22
Genel	50	1.544

2020 - Q3 İSTANBUL		
	Belge Adedi	Sabit Yatırım (Milyon TL)
Enerji	12	6.543
Hizmetler	102	5.004
İmalat	932	9.197
Madencilik	2	116
Tarım	2	34
Genel	1050	20.895

2020 - Q3 İZMİR		
	Belge Adedi	Sabit Yatırım (Milyon TL)
Enerji	13	1.573
Hizmetler	48	943
İmalat	284	4.385
Madencilik	3	9
Tarım	12	221
Genel	360	7.130

2020 - Q3 KOCAELİ		
	Belge Adedi	Sabit Yatırım (Milyon TL)
Enerji	4	18
Hizmetler	17	739
İmalat	248	7.772
Madencilik	1	47
Tarım	1	3
Genel	271	8.579

2020 - Q3 MUĞLA		
	Belge Adedi	Sabit Yatırım (Milyon TL)
Enerji	3	39
Hizmetler	24	443
İmalat	15	185
Madencilik	8	187
Tarım	13	112
Genel	63	965

*1. Bölge için toplam 3.091 adet yatırım teşvik belgesi düzenlenmiştir.

- İstanbul %34
- Antalya %17
- Ankara %13
- Bursa %12
- İzmir %11
- Kocaeli %9
- Muğla %2
- Eskişehir %2

YATIRIM TEŞVİK ANALİZLERİ



2020 yılı 3. çeyrekte 1. Bölgede en fazla teşvik belgesi düzenlenen sektör imalat sanayii olup, payı %72'dir.



2020 yılı 3. çeyrekte 1. Bölgede en az madencilik ve enerji sektörleri için yatırım teşvik belgesi düzenlenmiştir.



2020 yılının 3. çeyreğinde 1. Bölgede en çok yatırımı İstanbul, Antalya ve Ankara illeri almıştır.



1. Bölgenin il bazında dağılımına baktığımızda en az teşvik belgesi düzenlenen iller Eskişehir ve Muğla'dır.



2020 yılı 3. çeyreğinde Antalya ili tarım sektöründe verilen tüm yatırım teşvik belgelerinin % 60'ını oluşturmaktadır.

YATIRIM TEŞVİK ANALİZLERİ

TÜRKİYE'DE VERİLEN YATIRIM TEŞVİK BELGELERİ YATIRIM TUTARINA GÖRE İLK 10 İL

2020-Q3 İSTANBUL		
	Belge Adedi	Sabit Yatırım (Milyon TL)
Enerji	12	6.543
Hizmetler	102	5.004
İmalat	932	9.197
Madencilik	2	116
Tarım	2	34
Genel	1.050	20.895

2020-Q3 BURSA		
	Belge Adedi	Sabit Yatırım (Milyon TL)
Enerji	10	1.198
Hizmetler	26	453
İmalat	327	7.112
Madencilik	2	8
Tarım	3	36
Genel	368	8.807

2020-Q3 KOCAELİ		
	Belge Adedi	Sabit Yatırım (Milyon TL)
Enerji	4	18
Hizmetler	17	739
İmalat	248	7.772
Madencilik	1	47
Tarım	1	3
Genel	271	8.579

2020-Q3 GAZİANTEP		
	Belge Adedi	Sabit Yatırım (Milyon TL)
Enerji	8	61
Hizmetler	15	110
İmalat	224	7.604
Madencilik	0	0
Tarım	2	11
Genel	249	7.786

2020-Q3 İZMİR		
	Belge Adedi	Sabit Yatırım (Milyon TL)
Enerji	13	1.573
Hizmetler	48	943
İmalat	284	4.385
Madencilik	3	9
Tarım	12	221
Genel	360	7.130

2020-Q3 ANKARA		
	Belge Adedi	Sabit Yatırım (Milyon TL)
Enerji	14	196
Hizmetler	34	727
İmalat	338	5.365
Madencilik	4	431
Tarım	3	44
Genel	393	6.763

2020-Q3 SAKARYA		
	Belge Adedi	Sabit Yatırım (Milyon TL)
Enerji	6	3.187
Hizmetler	12	110
İmalat	60	2.082
Madencilik	-	-
Tarım	1	2
Genel	79	5.380

2020-Q3 KAHRAMANMARAŞ		
	Belge Adedi	Sabit Yatırım (Milyon TL)
Enerji	27	2.601
Hizmetler	8	251
İmalat	94	2.283
Madencilik	2	36
Tarım	5	23
Genel	136	5.193

2020-Q3 TEKİRDAĞ		
	Belge Adedi	Sabit Yatırım (Milyon TL)
Enerji	4	103
Hizmetler	12	192
İmalat	154	4.379
Madencilik	2	153
Tarım	1	16
Genel	173	4.844

2020-Q3 ADANA		
	Belge Adedi	Sabit Yatırım (Milyon TL)
Enerji	24	637
Hizmetler	19	1.309
İmalat	114	2.055
Madencilik	-	-
Tarım	59	366
Genel	216	4.367

İlk 10 ilin Toplam Yatırım Teşvik Tutarı İçerisindeki Payları

- ❑ İstanbul %13
- ❑ Bursa %6
- ❑ Kocaeli %5
- ❑ Gaziantep %5
- ❑ İzmir %5
- ❑ Ankara %4
- ❑ Sakarya %3
- ❑ Kahramanmaraş %3
- ❑ Tekirdağ %3
- ❑ Adana %3

YATIRIM TEŐVİK ANALİZLERİ



2020 yılının 3. çeyreğinde düzenlenen yatırım teşvik belgelerindeki sabit yatırım tutarı 155.307 milyon TL'dir. İlk 10 il için düzenlenen yatırım teşvik belgelerindeki sabit yatırım tutarı ise 79.744 milyon TL'dir.



2020 yılının 3. çeyreğinde toplamda en az yatırım teşvik belgesi tarım ve madencilik sektörleri için düzenlenmiştir.



2020 yılında 3. çeyrekte düzenlenen yatırım teşvik belgelerinde en fazla yatırım teşvik tutarı alan imalat sanayiidir.



En fazla yatırım teşvik tutarı İstanbul'a verilmiş olup, teşvikin tutarı 20.895 milyon TL'dir.



Bayburt ve Bozcaada'ya 2020 yılının 3. çeyreğinde hiç yatırım teşvik belgesi düzenlenmemiştir.



TÜRKİYE'DE VERİLEN YATIRIM TEŞVİK BELGELERİ

*125 milyon TL
ve üzeri yatırımlar*



TÜRKİYE'DE VERİLEN YATIRIM TEŞVİK BELGELERİ

2020-Q3 125 MİLYON TL VE ÜZERİ YATIRIMLAR

Firmanın Adı	Yatırımın İli	Yatırımın Sektörü	Yatırım Tutarı (TL)
AFŞİN ELBİSTAN ELEKTRİK ÜRETİM VE TİCARET ANONİM ŞİRKETİ	KAHRAMANMARAŞ	ENERJİ	1.446.315.923
TÜRKİYE PETROL RAFİNERİLERİ ANONİM ŞİRKETİ TÜPRAŞ	KOCAELİ	İMALAT	1.300.000.000
ULU YENİLENEBİLİR ENERJİ ÜRETİM ANONİM ŞİRKETİ	BURSA	ENERJİ	1.108.157.299
DUMLUPINAR SAĞLIK HİZMETLERİ ANONİM ŞİRKETİ	KÜTAHYA	HİZMETLER	999.999.975
ADANA SU VE KANALİZASYON İDARESİ GENEL MÜDÜRLÜĞÜ	ADANA	HİZMETLER	994.037.638
UNIVERSAL WIND ENERJİ ELEKTRİK ÜRETİM ANONİM ŞİRKETİ	İSTANBUL	ENERJİ	910.382.908
İNVMED SAĞLIK İLAÇ SANAYİ VE TİCARET ANONİM ŞİRKETİ	ANKARA	İMALAT	788.000.000
RES ANATOLIA HOLDING ANONİM ŞİRKETİ	KIRKLARELİ	ENERJİ	699.657.000
YAYLA AGRO GIDA SANAYİ VE NAKLİYAT ANONİM ŞİRKETİ	NİĞDE	İMALAT	601.364.230
ÇELİKLER TERMİK ELEKTRİK ÜRETİM ANONİM ŞİRKETİ	AYDIN	ENERJİ	529.363.418
TUKAŞ GIDA SANAYİ VE TİCARET ANONİM ŞİRKETİ	NİĞDE	İMALAT	528.734.390
TÜRKİYE ELEKTRİK İLETİM ANONİM ŞİRKETİ	MUHTELİF İLLER	ENERJİ	500.175.300
META NİKEL KOBALT MADENCİLİK SANAYİ VE TİCARET ANONİM ŞİRKETİ	MANİSA	İMALAT	477.714.000
KÖKSAN PET VE PLASTİK AMBALAJ SANAYİ VE TİCARET ANONİM ŞİRKETİ	GAZİANTEP	İMALAT	459.519.920
BETİM ENERJİ YATIRIM ÜRETİM VE TİCARET ANONİM ŞİRKETİ	İSTANBUL	ENERJİ	431.157.220
MODERN OLUKLU MUKAVVA AMBALAJ SANAYİ VE TİCARET ANONİM ŞİRKETİ	İSTANBUL	İMALAT	410.000.000
OTOKAR OTOMOTİV VE SAVUNMA SANAYİ ANONİM ŞİRKETİ	SAKARYA	İMALAT	398.169.189
ELLEAIR INTERNATIONAL TURKEY KİŞİSEL BAKIM ÜRÜNLERİ ÜRETİM ANONİM ŞİRKETİ	KOCAELİ	İMALAT	391.794.443
SÜPER FİLM AMBALAJ SANAYİ VE TİCARET ANONİM ŞİRKETİ	KIRKLARELİ	İMALAT	385.945.244
ENERJİSA ENERJİ ÜRETİM ANONİM ŞİRKETİ	ADANA	ENERJİ	383.866.514
BALIKESİR BÜYÜKŞEHİR BELEDİYE BAŞKANLIĞI	BALIKESİR	HİZMETLER	382.581.505
İZMİR DOĞALGAZ DAĞITIM TİCARET VE TAAHHÜT ANONİM ŞİRKETİ	İZMİR	ENERJİ	378.112.920
SİBELRES ELEKTRİK ÜRETİM ANONİM ŞİRKETİ	İZMİR	ENERJİ	377.550.811
KORTEKS MENSUCAT SANAYİ VE TİCARET ANONİM ŞİRKETİ	BURSA	İMALAT	347.419.384
EBX MADENCİLİK ANONİM ŞİRKETİ	SİVAS	MADENCİLİK	334.680.583

TÜRKİYE'DE VERİLEN YATIRIM TEŞVİK BELGELERİ

Firmanın Adı	Yatırımın İli	Yatırımın Sektörü	Yatırım Tutarı (TL)
AKMERCAN DELTA DOĞALGAZ DAĞITIM SANAYİ VE TİCARET ANONİM ŞİRKETİ	SAMSUN	ENERJİ	320.060.000
DEMİR EXPORT ANONİM ŞİRKETİ	ERZURUM	MADENCİLİK	317.769.088
AGROLİNO TARIM GIDA SANAYİ VE TİCARET ANONİM ŞİRKETİ	AMASYA	İMALAT	316.239.551
FİTPAK AMBALAJ VE KİMYA SANAYİ TİCARET ANONİM ŞİRKETİ	İZMİR	İMALAT	306.741.789
BURTEKS TEKSTİL SANAYİ VE TİCARET ANONİM ŞİRKETİ	GAZİANTEP	İMALAT	306.310.492
YALOVA İMES MAKİNE İHTİSAS ORGANİZE SANAYİ BÖLGESİ	YALOVA	HİZMETLER	292.600.000
ŞAHİNTÜRK TEKSTİL ANONİM ŞİRKETİ	MALATYA	İMALAT	284.578.895
TECTONE TEKNOLOJİ SANAYİ VE TİCARET ANONİM ŞİRKETİ	KIRKLARELİ	İMALAT	246.658.225
GÜN GÜNEŞ ENERJİSİ ELEKTRİK ÜRETİM SANAYİ VE TİCARET ANONİM ŞİRKETİ	VAN	ENERJİ	239.324.090
KNOT ENERJİ ELEKTRİK ÜRETİM ANONİM ŞİRKETİ	AĞRI	ENERJİ	236.158.644
DEARSAN GEMİ İNŞAAT SANAYİ ANONİM ŞİRKETİ	İSTANBUL	İMALAT	229.718.298
DALSAN ALÇI SANAYİ VE TİCARET ANONİM ŞİRKETİ	MANİSA	İMALAT	223.363.608
ÇANDARLI RES ELEKTRİK ÜRETİM ANONİM ŞİRKETİ	İZMİR	ENERJİ	223.108.661
OPSAN ORJİNAL SAC PARÇA SANAYİ VE TİCARET ANONİM ŞİRKETİ	KOCAELİ	İMALAT	218.806.288
ÇELİKLER TERMİK ELEKTRİK ÜRETİM ANONİM ŞİRKETİ	AYDIN	ENERJİ	218.339.439
SAFİR KAYA TUZU MADENCİLİK İNŞAAT LOJİSTİK TEKNOLOJİ LİMİTED ŞİRKETİ	KIRIKKALE	MADENCİLİK	218.021.678
PAKTEN SAĞLIK ÜRÜNLERİ SANAYİ VE TİCARET ANONİM ŞİRKETİ	GAZİANTEP	İMALAT	214.566.000
SAMET KALIP VE MADENİ EŞYA SANAYİ VE TİCARET ANONİM ŞİRKETİ	TEKİRDAĞ	İMALAT	210.995.840
SUNAR MISIR ENTEGRE TESİSLERİ SANAYİ VE TİCARET ANONİM ŞİRKETİ	ADANA	İMALAT	210.594.512
TÜRKERLER JEOTERMAL ENERJİ ARAMA VE ÜRETİM ANONİM ŞİRKETİ	MANİSA	ENERJİ	208.563.226
EMEK GİYİM İNŞAAT GIDA OTOMOTİV NALBURİYE TAŞIMACILIK SANAYİ VE TİCARET LİMİTED ŞİRKETİ	TEKİRDAĞ	İMALAT	207.290.000
FIRAT ENTEGRE TEKSTİL SANAYİ VE TİCARET ANONİM ŞİRKETİ	MALATYA	İMALAT	206.236.588
DERYA SİLAH SANAYİ VE TİCARET LİMİTED ŞİRKETİ	KONYA	İMALAT	188.620.000
P.M.S.METAL PROFİL ALÜMİNYUM SANAYİ VE TİCARET ANONİM ŞİRKETİ	BURSA	İMALAT	187.951.902
ÇATES ELEKTRİK ÜRETİM ANONİM ŞİRKETİ	ZONGULDAK	ENERJİ	183.074.800
ERUSLU TEKSTİL SANAYİ VE TİCARET ANONİM ŞİRKETİ	GAZİANTEP	İMALAT	181.990.000

TÜRKİYE'DE VERİLEN YATIRIM TEŞVİK BELGELERİ

Firmanın Adı	Yatırımın İli	Yatırımın Sektörü	Yatırım Tutarı (TL)
NARTEKS TEKSTİL SANAYİ VE TİCARET ANONİM ŞİRKETİ	KAHRAMANMARAŞ	İMALAT	181.574.132
UPS HIZLI KARGO TAŞIMACILIĞI ANONİM ŞİRKETİ	İSTANBUL	HİZMETLER	181.492.579
ÇAMSAN ENTEGRE AĞAÇ SANAYİ VE TİCARET ANONİM ŞİRKETİ	SAKARYA	İMALAT	181.265.710
SÜTAŞ SÜT ÜRÜNLERİ ANONİM ŞİRKETİ	AKSARAY	İMALAT	180.000.000
AKINAL SENTETİK TEKSTİL SANAYİ VE TİCARET ANONİM ŞİRKETİ	GAZİANTEP	İMALAT	179.658.951
EUROPAP TEZOL KAĞIT SANAYİ VE TİCARET ANONİM ŞİRKETİ	MERSİN	İMALAT	178.741.522
AYDÖKÜM MAKİNA SANAYİ VE TİCARET ANONİM ŞİRKETİ	ANKARA	İMALAT	174.316.206
YAKA TEKSTİL SANAYİ VE TİCARET ANONİM ŞİRKETİ	MALATYA	İMALAT	173.000.000
BEYBİ PLASTİK FABRİKASI SANAYİ ANONİM ŞİRKETİ	İSTANBUL	İMALAT	170.210.237
LOTUS TEKNİK TEKSTİL SANAYİ VE TİCARET ANONİM ŞİRKETİ	İSTANBUL	İMALAT	167.283.597
AKKUŞ MİMARLIK İNŞAAT TURİZM SANAYİ VE TİCARET ANONİM ŞİRKETİ	AYDIN	HİZMETLER	165.192.661
KANCA EL ALETLERİ DÖVME ÇELİK VE MAKİNA SANAYİ ANONİM ŞİRKETİ GEBZE ŞUBESİ	KOCAELİ	İMALAT	159.795.220
ASLANLI VAN ELEKTRİK ÜRETİM ANONİM ŞİRKETİ	HAKKARİ	ENERJİ	158.639.985
DİCLE TEKSTİL SANAYİ VE TİCARET ANONİM ŞİRKETİ	KÜTAHYA	İMALAT	153.370.000
BURULAŞ -BURSA ULAŞIM TOPLU TAŞIM İŞLETMECİLİĞİ TURİZM SANAYİ VE TİCARET ANONİM ŞİRKETİ	BURSA	HİZMETLER	150.000.000
HALIÇ ALTIN BOYNUZ MARİNA TURİZM GAYRİMENKUL İNŞAAT YATIRIM TİCARET ANONİM ŞİRKETİ	İSTANBUL	HİZMETLER	146.500.000
CANAN TEKSTİL SANAYİ VE TİCARET ANONİM ŞİRKETİ	GAZİANTEP	İMALAT	145.566.823
ALTUN BRODE TEKSTİL İNŞAAT SANAYİ VE TİCARET ANONİM ŞİRKETİ	BURSA	İMALAT	143.041.858
KAYDÖKSAN KAYSERİ DÖKÜM SANAYİ VE TİCARET ANONİM ŞİRKETİ	KAYSERİ	İMALAT	140.901.886
LUNA ELEKTRİK ELEKTRONİK SANAYİ VE TİCARET ANONİM ŞİRKETİ	İZMİR	İMALAT	140.539.973
ŞİMALL TEKSTİL SENTETİK ELYAF DERİ SANAYİ VE TİCARET LİMİTED ŞİRKETİ	GAZİANTEP	İMALAT	136.377.012
DOKUBOY DOKUMACILAR TEKSTİL MADENCİLİK SANAYİ VE TİCARET ANONİM ŞİRKETİ	KAHRAMANMARAŞ	İMALAT	134.209.608
T.C. İSTANBUL MEDİPOL ÜNİVERSİTESİ	İSTANBUL	HİZMETLER	134.006.900
ILGAZ ELEKTRİK ÜRETİM ANONİM ŞİRKETİ	MERSİN	ENERJİ	131.855.821
SÜTAŞ SÜT ÜRÜNLERİ ANONİM ŞİRKETİ	BURSA	İMALAT	131.565.000
NESTLE TÜRKİYE GIDA SANAYİ ANONİM ŞİRKETİ	BURSA	İMALAT	130.000.000
KALESERAMİK ÇANAKKALE KALEBODUR SERAMİK SANAYİ ANONİM ŞİRKETİ	ÇANAKKALE	İMALAT	126.000.000

TÜRKİYE'DE VERİLEN YATIRIM TEŞVİK BELGELERİ

2020-Q3 İMALAT SEKTÖRÜ YATIRIM TUTARINA GÖRE İLK 50 FİRMA

Firmanın Adı	Yatırımın İli	Yatırım Tutarı (TL)
TÜRKİYE PETROL RAFİNERİLERİ ANONİM ŞİRKETİ TÜPRAŞ	KOCAELİ	1.300.000.000
İNVMED SAĞLIK İLAÇ SANAYİ VE TİCARET ANONİM ŞİRKETİ	ANKARA	788.000.000
YAYLA AGRO GIDA SANAYİ VE NAKLİYAT ANONİM ŞİRKETİ	NİĞDE	601.364.230
TUKAŞ GIDA SANAYİ VE TİCARET ANONİM ŞİRKETİ	NİĞDE	528.734.390
META NİKEL KOBALT MADENCİLİK SANAYİ VE TİCARET ANONİM ŞİRKETİ	MANİSA	477.714.000
KÖKSAN PET VE PLASTİK AMBALAJ SANAYİ VE TİCARET ANONİM ŞİRKETİ	GAZİANTEP	459.519.920
MODERN OLUKLU MUKAVVA AMBALAJ SANAYİ VE TİCARET ANONİM ŞİRKETİ	İSTANBUL	410.000.000
OTOKAR OTOMOTİV VE SAVUNMA SANAYİ ANONİM ŞİRKETİ	SAKARYA	398.169.189
ELLEAIR INTERNATIONAL TURKEY KİŞİSEL BAKIM ÜRÜNLERİ ÜRETİM ANONİM ŞİRKETİ	KOCAELİ	391.794.443
SÜPER FİLM AMBALAJ SANAYİ VE TİCARET ANONİM ŞİRKETİ	KIRKLARELİ	385.945.244
KORTEKS MENSUCAT SANAYİ VE TİCARET ANONİM ŞİRKETİ	BURSA	347.419.384
AGROLİNO TARIM GIDA SANAYİ VE TİCARET ANONİM ŞİRKETİ	AMASYA	316.239.551
FİTPAK AMBALAJ VE KİMYA SANAYİ TİCARET ANONİM ŞİRKETİ	İZMİR	306.741.789
BURTEKS TEKSTİL SANAYİ VE TİCARET ANONİM ŞİRKETİ	GAZİANTEP	306.310.492
ŞAHİNTÜRK TEKSTİL ANONİM ŞİRKETİ	MALATYA	284.578.895
TECTONE TEKNOLOJİ SANAYİ VE TİCARET ANONİM ŞİRKETİ	KIRKLARELİ	246.658.225
DEARSAN GEMİ İNŞAAT SANAYİ ANONİM ŞİRKETİ	İSTANBUL	229.718.298
DALSAN ALÇI SANAYİ VE TİCARET ANONİM ŞİRKETİ	MANİSA	223.363.608
OPSAN ORJİNAL SAC PARÇA SANAYİ VE TİCARET ANONİM ŞİRKETİ	KOCAELİ	218.806.288
PAKTEN SAĞLIK ÜRÜNLERİ SANAYİ VE TİCARET ANONİM ŞİRKETİ	GAZİANTEP	214.566.000
SAMET KALIP VE MADENİ EŞYA SANAYİ VE TİCARET ANONİM ŞİRKETİ	TEKİRDAĞ	210.995.840
SUNAR MİSİR ENTEGRE TESİSLERİ SANAYİ VE TİCARET ANONİM ŞİRKETİ	ADANA	210.594.512
EMEK GİYİM İNŞAAT GIDA OTOMOTİV NALBURİYE TAŞIMACILIK SANAYİ VE TİCARET LİMİTED ŞİRKETİ	TEKİRDAĞ	207.290.000
FIRAT ENTEGRE TEKSTİL SANAYİ VE TİCARET ANONİM ŞİRKETİ	MALATYA	206.236.588
DERYA SİLAH SANAYİ VE TİCARET LİMİTED ŞİRKETİ	KONYA	188.620.000
P.M.S.METAL PROFİL ALÜMİNYUM SANAYİ VE TİCARET ANONİM ŞİRKETİ	BURSA	187.951.902
ERUSLU TEKSTİL SANAYİ VE TİCARET ANONİM ŞİRKETİ	GAZİANTEP	181.990.000
NARTEKS TEKSTİL SANAYİ VE TİCARET ANONİM ŞİRKETİ	KAHRAMANMARAŞ	181.574.132
ÇAMSAN ENTEGRE AĞAÇ SANAYİ VE TİCARET ANONİM ŞİRKETİ	SAKARYA	181.265.710
SÜTAŞ SÜT ÜRÜNLERİ ANONİM ŞİRKETİ	AKSARAY	180.000.000
AKINAL SENTETİK TEKSTİL SANAYİ VE TİCARET ANONİM ŞİRKETİ	GAZİANTEP	179.658.951
EUROPAP TEZOL KAĞIT SANAYİ VE TİCARET ANONİM ŞİRKETİ	MERSİN	178.741.522
AYDÖKÜM MAKİNA SANAYİ VE TİCARET ANONİM ŞİRKETİ	ANKARA	174.316.206
YAKA TEKSTİL SANAYİ VE TİCARET ANONİM ŞİRKETİ	MALATYA	173.000.000
BEYBİ PLASTİK FABRİKASI SANAYİ ANONİM ŞİRKETİ	İSTANBUL	170.210.237
LOTUS TEKNİK TEKSTİL SANAYİ VE TİCARET ANONİM ŞİRKETİ	İSTANBUL	167.283.597
KANCA EL ALETLERİ DÖVME ÇELİK VE MAKİNA SANAYİ ANONİM ŞİRKETİ GEBZE ŞUBESİ	KOCAELİ	159.795.220
DİCLE TEKSTİL SANAYİ VE TİCARET ANONİM ŞİRKETİ	KÜTAHYA	153.370.000
CANAN TEKSTİL SANAYİ VE TİCARET ANONİM ŞİRKETİ	GAZİANTEP	145.566.823
ALTUN BRODE TEKSTİL İNŞAAT SANAYİ VE TİCARET ANONİM ŞİRKETİ	BURSA	143.041.858
KAYDÖKSAN KAYSERİ DÖKÜM SANAYİ VE TİCARET ANONİM ŞİRKETİ	KAYSERİ	140.901.886
LUNA ELEKTRİK ELEKTRONİK SANAYİ VE TİCARET ANONİM ŞİRKETİ	İZMİR	140.539.973
SHİMALL TEKSTİL SENTETİK ELYAF DERİ SANAYİ VE TİCARET LİMİTED ŞİRKETİ	GAZİANTEP	136.377.012
DOKUBOY DOKUMACILAR TEKSTİL MADENCİLİK SANAYİ VE TİCARET ANONİM ŞİRKETİ	KAHRAMANMARAŞ	134.209.608
SÜTAŞ SÜT ÜRÜNLERİ ANONİM ŞİRKETİ	BURSA	131.565.000
NESTLE TÜRKİYE GIDA SANAYİ ANONİM ŞİRKETİ	BURSA	130.000.000
KALESERAMİK ÇANAKKALE KALEBODUR SERAMİK SANAYİ ANONİM ŞİRKETİ	ÇANAKKALE	126.000.000
AKA OTOMOTİV SANAYİ VE TİCARET ANONİM ŞİRKETİ	BURSA	118.924.202
GEREDE JELATİN SANAYİ TİCARET ANONİM ŞİRKETİ	BOLU	118.140.419
KİMSAN MOBİLYA DEKORASYON İNŞAAT MAKİNA İTHALAT VE İHRACAT LİMİTED ŞİRKETİ	ANKARA	117.890.721

IV

YATIRIM TEŞVİKİNE YÖNELİK YENİLİKLER

*Bültenin bu bölümünde
yatırım teşvikine yönelik
güncel gelişme ve uygulamalar
paylaşılmaktadır.*





TÜRKİYE CUMHURİYETİ TARIM VE ORMAN BAKANLIĞI

KIRSAL KALKINMA DESTEKLERİ KAPSAMINDA TARIMA DAYALI EKONOMİK YATIRIMLARIN DESTEKLENMESİ

1 Ocak 2021-31 Aralık 2025 tarihlerinde, kırsal alanda ekonomik ve sosyal gelişmeyi sağlamak, tarım ve tarım dışı istihdamı geliştirmek, gelirleri artırmak ve farklılaştırmak amacıyla, kadınlar ve genç girişimciler öncelikli olmak üzere tarıma dayalı ekonomik faaliyetlerine yönelik yatırımları için yapılacak hibe ödemelerine ilişkin hususları kapsıyor.

KİMLER HİBE DESTEĞİNE BAŞVURABİLİR?

- ▶ Başvuru sahibi gerçek ve tüzel kişilerin, Bakanlıkça oluşturulan Çiftçi Kayıt Sistemi'ne (ÇKS) veya diğer kayıt sistemlerine son başvuru tarihinden önce kayıtlı olması gerekecek.
- ▶ Tüm yatırımlara yönelik proje konularında başvuran tüzel kişiler, idari ve mali açıdan kamudan bağımsız olacak ve bağımsız olduklarına dair taahhütnameyi başvuru ekinde sunacak.

DESTEĞİN TUTARI

- ▶ Ekonomik yatırım konularında hibeye esas proje tutarı, başvuruda bulunanların gerçek kişiler, tarımsal amaçlı kooperatifler ve birlikler veya tüzel kişiler olması halinde, belirtilen yatırım konularında, yatırım niteliği yeni tesis olan başvurularda 3 milyon TL,
- ▶ Yatırım niteliği tamamlama olan başvurularda 2 milyon TL,
- ▶ Yatırım niteliği kapasite artırımı, teknoloji yenileme veya modernizasyon olan başvurularda 1,5 milyon TL'yi geçemeyecek.
- ▶ Hibeye esas proje tutarı alt limiti ise 250 bin TL olarak belirlendi. Başvuruların kabul edilmesi halinde hibeye esas proje tutarının yüzde 50'sine hibe desteği verilecek.
- ▶ Program kapsamında yapılan tüm işlemler Bakanlık tarafından denetlenecek. Bu denetimler sırasında yapılan işlemlere ait talep edilen tüm bilgi ve belgeler il müdürlüğünce kendilerine sunulacak.



TÜRKİYE CUMHURİYETİ TARIM VE ORMAN BAKANLIĞI

HİBE DESTEĞİ VERİLECEK KONULAR

TARIMA DAYALI

- ▶ Tarımsal ürünlerin işlenmesi,
- ▶ Yeni tesislerin yapımı,
- ▶ Kısmen yapılmış yatırımların tamamlanması,
- ▶ Faal olan mevcut tesislerin kapasite artırımı ile teknoloji yenileme ve/veya Modernizasyonu konularına verilecek hibe desteklerinin detayları belirlendi.
- ▶ Tarımsal ürünlerin depolanmasına yönelik başvurularda çelik silo ve soğuk hava deposu yapımına yönelik yeni tesislerin yapımı da hibe desteği kapsamında değerlendirilecektir.

KIRSAL EKONOMİK ALTYAPI YATIRIMLARI KONULARINDA

- ▶ Aile işletmeciliği faaliyetlerinin geliştirilmesine yönelik altyapı sistemleri
- ▶ Arıcılık ve arı ürünlerine yönelik yatırımlar
- ▶ Bilişim sistemleri ve eğitimi
- ▶ El sanatları ve katma değerli ürünler
- ▶ İpek böceği yetiştiriciliği
- ▶ Su ürünleri yetiştiriciliği
- ▶ Tarımsal amaçlı kooperatif ve birlikler için makine parkları,
- ▶ Tıbbi ve aromatik bitki yetiştiriciliği yatırımları

Yenilenebilir Enerji Yatırımlarımıza Devam Ediyoruz

YAW
DRIVE

PITCH
DRIVE



www.yr.com.tr

YILMAZ
REDÜKTÖR