

# İstanbul Sanayi Odası Türkiye PMI® İmalat Sanayi Raporu

## PMI Temmuz ayında 47,2 olarak gerçekleşti

### Temmuz 2024

#### Önemli Noktalar:

- Yeni siparişler ve ihracatta yavaşlama kaydedildi
- Üretimde Kasım 2022'den bu yana en belirgin daralma yaşandı
- İstihdam üst üste altıncı ay düşüş kaydetti

#### Özet:

Türk imalatçıları, yılın ikinci yarısına girilirken zorlu piyasa koşullarıyla karşı karşıya kalmaya devam etti. Talepteki zayıflık nedeniyle yeni siparişlerde yavaşlama sürerken bu durum üretim ve istihdama da yansdı. Firmalar tedarik zincirlerinde gecikmeler yaşamaya devam ederken girdi maliyetleri ile nihai ürün fiyatlarında enflasyon Haziran ayına göre yüksek seyretti.

İstanbul Sanayi Odası Türkiye İmalat Satın Alma Yöneticileri Endeksi (PMI), imalat sanayinin kaydettiği performansı sergilemek amacıyla tasarlanmış tek rakamlı, bileşik performans göstergesidir. Manşet gösterge; yeni siparişler, fabrika çıkışları, istihdam, tedarikçilerin teslim süresi ve satın alma stokları gibi göstergelerden elde edilmektedir. 50,0 değerinin üzerinde ölçülen tüm rakamlar sektörde genel anlamda iyileşmeye işaret etmektedir.

Haziran ayında 47,9 olan manşet PMI, Temmuz'da üst üste beşinci ay azalarak 47,2 seviyesine geriledi ve sektörün faaliyet koşullarında belirgin bir yavaşlamaya işaret etti. Söz konusu yavaşlama, geçen yılın Kasım ayından bu yana en belirgin düzeyde gerçekleşti.

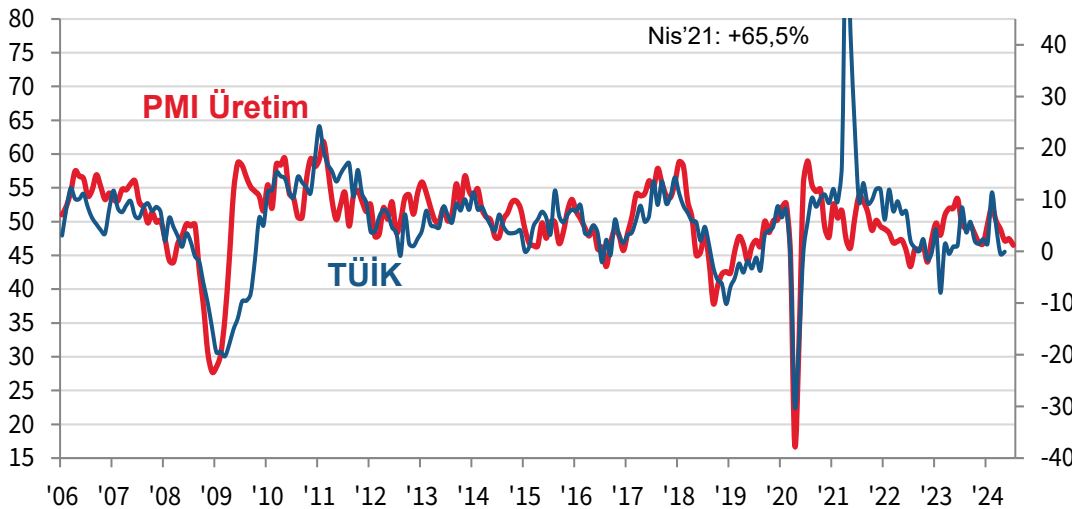
Sektörün performansındaki bozulmada, zorlu piyasa koşulları nedeniyle yeni siparişlerde yaşanan keskin düşüş belirleyici oldu. Yeni alınan siparişlerde, Kasım 2023 ile aynı oranda olmak üzere son 20 aylık dönemin en sert düşüşü kaydedildi. Benzer şekilde yeni ihracat siparişlerinde de yılın üçüncü çeyreği daha belirgin bir yavaşlama ile başladı.

Talep koşullarındaki zayıflık, imalatçıların üretim düzeyini aylık bazda üst üste dördüncü kez azaltmasına yol açtı ve bu azalış Kasım 2022'den bu yana en yüksek oranda gerçekleşti. Personel yetersizliklerinin de üretim

#### Tarihsel bakış:

PMI Üretim Endeksi, 50 = değişme yok

Sanayi Üretimi, % yıl/yıl



Yayın yasağının geçerli olduğu tarih ve saat: 10:00 (İSTANBUL) / 0700 (UTC) 1 Ağustos 2024

## İstanbul Sanayi Odası Türkiye PMI® İmalat Sanayi Raporu

hacimlerini olumsuz etkilediği bildirildi.

Yeni siparişlerdeki yavaşlamayla birlikte istihdam seviyeleri de düşüş gösterdi. Öte yandan istifalar ve emekliye ayrılmalar da bu gelişmede etkili oldu. Çalışan sayısındaki düşüş, son 21 ayın en yüksek hızında ölçüldü.

Ham madde ve petrol fiyatlarındaki yükselişin yanı sıra Türk lirasının dolar karşısındaki zayıflığının da etkisiyle girdi maliyetleri Temmuz'da keskin bir artış kaydetti. Enflasyon oranları, girdi maliyetlerinde olduğu gibi nihai ürün satış fiyatlarında da Haziran ayına kıyasla yükseldi. Bununla birlikte satış fiyatlarındaki artış nispeten hafif gerçekleşti.

Ham madde temininde yaşanan güçlükler ve yüksek nakliye maliyetleri nedeniyle tedarikçilerin teslimat süreleri artmaya devam etti.

Satın alma faaliyetleri ise belirgin bir şekilde azaltıldı ve söz konusu azalış Kasım 2022'den bu yana en belirgin düzeyde kaydedildi. Ayrıca girdi ve nihai ürün stok seviyelerinde de düşüş gözlemlendi.

### Yorum:

İstanbul Sanayi Odası Türkiye İmalat PMI anket verileri hakkında değerlendirmede bulunan S&P Global Market Intelligence Ekonomi Direktörü Andrew Harker, şunları söyledi:

*“Talep koşullarının zorlayıcı olmaya devam ettiği Temmuz ayı verileri Türk imalatçıları açısından bir rahatlama belirtisi sunmadı. Aksine, yılın ikinci yarısına girilirken talep, üretim ve istihdamın Haziran ayına göre daha yüksek oranda azalması, sektör üzerindeki baskıların yoğunlaştığına işaret ediyor. Bu bağlamda firmalar, koşullarda iyileşmenin yakın zamanda başlaması beklentisi içerisinde olacak.”*

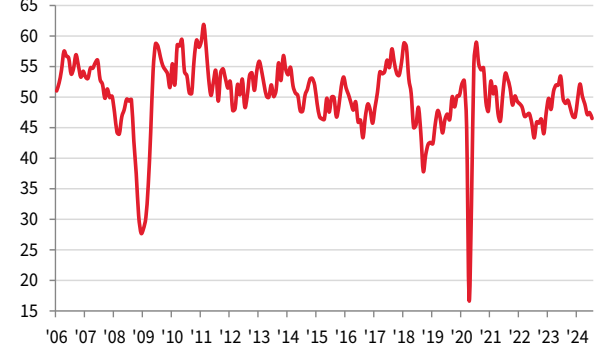
## İstanbul Sanayi Odası Türkiye PMI® İmalat Sanayi Raporu

### Üretim Endeksi

S: Üretiminiz bir ay öncesine göre nasıl değişti?

Türk imalatçıları Temmuz ayında da üretimi yavaşlatmaya devam etti ve bu durum mevcut düşüş eğilimini dördüncü aya taşıdı. Üretimdeki azalış, Kasım 2022'den bu yana en belirgin düzeyde kaydedildi. Anket bilgileri, düşüşte belirleyici unsurun zayıf talep olduğunu gösterirken personel yetersizlikleri de dile getirilen sorunlar arasında yer aldı.

mev.arı. 50 = bir önceki aya göre değişim yok

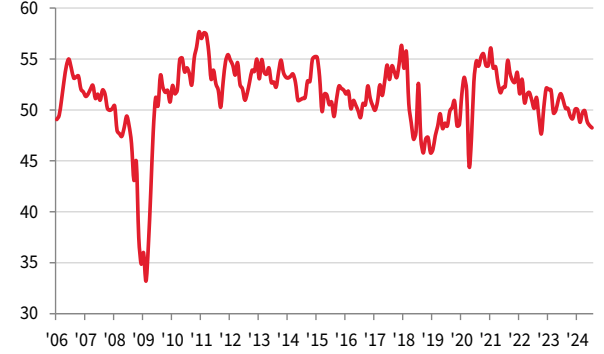


### İstihdam Endeksi

S: Firmanızda çalışan sayısı bir ay öncesine göre nasıl değişti?

Yeni siparişlerdeki azalışın yanı sıra istifalar ve emekliye ayrılmalar, istihdamdaki daralmanın üçüncü çeyrek başında da devam etmesine yol açtı. Böylece istihdam üst üste altıncı ay düşüş kaydetti. Son düşüş ılımlı düzeyde olmakla birlikte Ekim 2022'den bu yana en yüksek oranda gerçekleşti.

mev.arı. 50 = bir önceki aya göre değişim yok



### Daha fazla bilgi için lütfen iletişime geçiniz:

#### İstanbul Sanayi Odası

Nesrin Akçay, Ekonomik Araştırmalar ve Kurumsal Finans Şb. Md.  
Tel.: +90 212 252 2900 Dahili: 180  
Email: [nakcay@iso.org.tr](mailto:nakcay@iso.org.tr)

#### S&P Global Market Intelligence

Andrew Harker, Economics Director  
Telephone +44 1491 461 016  
Email: [andrew.harker@spglobal.com](mailto:andrew.harker@spglobal.com)

Sabrina Mayeen, Corporate Communications  
Telephone +44 (0) 7967 447030  
Email: [sabrina.mayeen@spglobal.com](mailto:sabrina.mayeen@spglobal.com)

# İstanbul Sanayi Odası Türkiye PMI® İmalat Sanayi Raporu

## İstanbul Sanayi Odası

Kurulduğu 1952 yılından bu yana üyelerinin Türkiye ekonomisine katkılarından aldığı güçle faaliyetlerini sürdüren İstanbul Sanayi Odası (İSO), Türkiye'nin en büyük sanayi odası, Türk sanayisinin de en güçlü temsilcilerinden biridir. İSO üyeleri tarafından yaratılan katma değer Türkiye sanayi sektörü katma değeri içindeki payı %40'ın üzerindedir. İSO üyeleri Türkiye sanayi sektörü üretiminin yaklaşık %35'ini gerçekleştirmektedir. Türkiye'nin 500 Büyük Sanayi Kuruluşu'nun %36'sı İSO üyelerinden oluşmaktadır.

İstanbul Sanayi Odası, üyelerine yenilikçi hizmetler sunarak, sanayimizin sürdürülebilir gelişmesini desteklemekte ve rekabet gücünün gelişmesine katkıda bulunmaktadır. Bu amaçla; inovasyon, teknoloji geliştirme, üniversite-sanayi işbirliği, mesleki eğitim, uluslararası ilişkiler, çevre ve enerji gibi sanayimiz için hayati önem taşıyan konularda yurt içi ve uluslararası ortaklıklarla yeni projeler ve hizmetler geliştirerek sanayicilerimizin kullanımına sunmaktadır.

İstanbul sanayisi ile ilgili en geniş bilgi birikimine sahip olan İSO, gerçekleştirdiği ekonomik araştırmalar ve derlediği verilerle bir yandan sanayicilerimize yön gösterirken diğer yandan ekonomi ve sanayi politikalarının şekillenmesine katkıda bulunmaktadır.

## S&P Global Hakkında:

S&P Global, temel iş zekası sağlar. Hükümetlere, işletmelere ve bireylere doğru veri, uzmanlık ve bağlantılı teknoloji sunarak sağlıklı karar vermelerine olanak sağlar. Müşterilerimizin yeni yatırımları değerlendirmelerine yardımcı olmaktan, tedarik zincirlerindeki ESG (Çevresel, Sosyal ve Kurumsal Yönetişim) ve enerji dönüşümlerine rehberlik etmeye kadar birçok alanda yeni fırsatların kilidini açıyor, zorlukları çözüyor ve dünya için ilerlemeyi hızlandırıyoruz.

Küresel sermaye, emtia ve otomotiv pazarlarında kredi derecelendirmeleri, kıyaslamalar, analiz ve iş akışı çözümleri sağlamak için dünyanın önde gelen kuruluşlarının çoğu tarafından aranıyoruz. Sunduğumuz her çalışmayla dünyanın önde gelen kuruluşlarının yarın için bugünden plan yapmasına yardımcı oluyoruz. [www.spglobal.com](http://www.spglobal.com)

## PMI Hakkında:

Satın Alma Yöneticileri Endeksi™ (PMI®) anketleri artık Euro Bölgesi gibi önemli bölgeler dâhil olmak üzere, 40'dan fazla ülkede yayınlanacak. Bu anketler, güncel, doğru ve genellikle benzersiz aylık ekonomik eğilim göstergeleri sunabilme kapasitesi sayesinde, merkez bankaları yanında, mali piyasalar ve ticari karar vericiler tarafından dünyada en çok takip edilen iş anketi unvanına sahiptir. Daha fazla bilgi için: [www.spglobal.com/marketintelligence/en/mi/products/pmi.html](http://www.spglobal.com/marketintelligence/en/mi/products/pmi.html)

## Veri ve Sunum Yöntemi ile İlgili Notlar:

İstanbul Sanayi Odası Türkiye İmalat PMI® (Satın Alma Yöneticileri Endeksi™) S&P Global tarafından üretilmiştir. Rapor, Türkiye imalat sektöründe yer alan 400'ün üzerinde şirketten oluşan temsili panelden elde edilen orijinal anket verilerini içermektedir. Panel, Türk Gayri Safi Yurt İçi Hasılasına (GSYİH) olan endüstriyel katkısı baz alınarak, Standart Sanayi Sınıflandırma grubuna (SIC – Standard Industrial Classification) göre tabakalandırılmıştır.

Anket cevapları, eğer mevcutsa, ay ortasında toplanan verilere göre bir önceki ay ile karşılaştırıldığında görülen değişimleri yansıtmaktadır. 'Raporda' tüm göstergeler için her bir cevabı verenlerin yüzdesinin yanında arttı/daha iyi cevabını verenlerle azaldı/daha kötü oldu cevabını verenler arasındaki net fark ve 'yayımlı' endeksi sunulmaktadır. Bu endeks, olumlu cevapların sayısı ve 'aynı kaldı' cevabını verenlerin yarısının toplamından oluşmaktadır.

Yayımlı endeksleri öncü bir gösterge niteliği taşımaktadır ve değişimin hüküm süren yönünü gösteren pratik özet niteliğinde bir ölçüdür. 50 değerinin üzerinde ölçülen endeks bu değişimde artış olduğunu, 50 değerinin altında ölçülen endeks ise genel anlamda düşüş olduğunu göstermektedir.

S&P Global, ilk yayım tarihinden sonra anket temel verilerinde herhangi bir değişiklik yapmamaktadır, ama mevsimlik etkilerden arındırılmış bilgiler zaman içinde revize edilebildiğinden, mevsimlik etkilerden arındırılmış veri dizilimi bundan etkilenebilir. Temel rakamlara (düzeltilmemiş) ilişkin tarihsel veriler, ilk yayımlanan mevsimlik etkilerden arındırılmış seriler ve sonradan revize edilen veriler S&P Global abonelerine sunulmaktadır. Lütfen [economics@spglobal.com](mailto:economics@spglobal.com) adresi ile irtibata geçin.

S&P Global Satın Alma Yöneticileri Endeksi™ (PMI®) şu ağırlıklarda, beş ayrı bireysel endeksin ağırlıklandırması yoluyla hesaplanan bileşik bir endekstir: Yeni Siparişler - 0,3, Fabrika Çıktıları - 0,25, İstihdam - 0,2, Tedarikçilerin Teslim Süresi - 0,15, Satın Alınan Stok Malları - 0,1, ve bu hesaplarda Tedarik Süresi endeksi diğer endekslerle aynı yönde hareket edecek biçimde ters çevrilmiştir.

Temmuz verileri 11-24 Temmuz 2024 tarihleri arasında toplanmıştır.

Satın Alma Yöneticileri Endeksi™ (PMI®) anket yöntemi bilimi, satış, istihdam, envanter ve fiyatlar gibi değişkenleri takip ederek, özel ekonomi sektöründe neler olup bittiğinin mümkün olan en güncel göstergesini sunma konusunda olağanüstü saygınlık kazanmıştır. Endeksler, ticaret koşullarını daha iyi anlayarak, kurumsal ve yatırım stratejisini yönlendirmek amacıyla işletmeler, hükümetler ve finansal kurumlarda hizmet veren ekonomi analistleri tarafından yaygın olarak kullanılmaktadır. Özellikle birçok ülkede merkez bankaları (Avrupa Merkez Bankası dâhil) bu verileri kullanarak faiz oranları hakkında kararlar vermektedirler. PMI anketleri, her ay yayımlanan ekonomik koşulların ilk göstergeleri olup, bu nedenle hükümet organları tarafından üretilen kıyaslanabilir verilerden çok daha önce elde edilebilmektedir.

İstanbul Sanayi Odası Türkiye PMI® İmalat Sanayi Raporu fikri mülkiyet hakları S&P Global şirketine aittir veya bir lisans anlaşması çerçevesinde kullanılmaktadır. Önceden S&P Global'in izni alınmaksızın, kopyalama, dağıtma veya yayınlama dahil ancak bunlarla sınırlı olmamak üzere, buradaki verilerin herhangi bir şekilde izinsiz kullanılması yasaktır. Buradaki içerik veya bilgiler ("veriler"), verilerdeki hatalar, yanlışlıklar, ihmaller veya gecikmeler nedeniyle veya bunlarla ilgili olarak, veya buna dayanarak gerçekleştirilen eylemler nedeniyle S&P Global'in herhangi bir yükümlülüğü veya sorumluluğu bulunmamaktadır. S&P Global, verilerin kullanılmasından kaynaklanan herhangi bir özel, arzi veya dolaylı kayıptan hiçbir şekilde sorumlu tutulamaz. Purchasing Managers' Index™ ve PMI® S&P Global Inc şirketinin ticari markalarıdır veya bir lisans anlaşması çerçevesinde kullanılmaktadır. İstanbul Sanayi Odası yukarıda sözü edilen markaları lisanslı kullanmaktadır.

Bu içerik, S&P Global'in ayrı olarak yönetilen bir bölümü olan S&P Global Ratings tarafından değil, S&P Global Market Intelligence tarafından yayınlanmıştır. İlgili taraftan önceden yazılı izin alınmaksızın, derecelendirmeler dahil olmak üzere herhangi bir bilginin, verinin veya materyalin ("İçerik") herhangi bir şekilde kopyalanması yasaktır. Söz konusu taraf, bağlı kuruluşları ve tedarikçileri ("İçerik Sağlayıcılar"), herhangi bir İçerik'in doğruluğunu, yeterliliğini, eksiksizliğini, güncelliğini ve elde edilebilirliğini garanti etmez ve nedeni ne olursa olsun herhangi bir hata veya eksiklikten (ihmal veya başka bir nedenden kaynaklanan) veya bu İçerik'in kullanımından elde edilen sonuçlardan sorumlu değildir. İçerik Sağlayıcılar, İçerik'in herhangi bir şekilde kullanılmasıyla bağlantılı olan herhangi bir zarardan, maliyetten, masraftan, yasal ücretten veya kayıptan (gelir kaybı veya kâr kaybı ve fırsat maliyetleri dahil) hiçbir şekilde sorumlu tutulamaz.