

İstanbul Sanayi Odası Türkiye PMI® İmalat Sanayi Raporu

PMI Ekim ayında 45,8 olarak gerçekleşti

Ekim 2024

Önemli Noktalar:

- Üretim ve yeni siparişler yavaşlamaya devam etti
- İstihdam düşüş gösterdi
- Enflasyonist baskılar hafifledi

Özet:

Üretim, yeni siparişler, satın alma faaliyetleri ve istihdamdaki yavaşlamanın Eylül ayına göre hafiflemesine rağmen, Türk imalatçıları yılın son çeyreğine girilirken zorlu bir faaliyet ortamıyla karşılaşmayı sürdürdü. Girdi stoklarında yaklaşık son dört buçuk yılın en sert düşüşü kaydedildi. Fiyat tarafında ise artışlar hem girdi maliyetlerinde hem de nihai ürün fiyatlarında daha ılımlı seyretti.

İstanbul Sanayi Odası Türkiye İmalat Satın Alma Yöneticileri Endeksi (PMI), imalat sanayinin kaydettiği performansı sergilemek amacıyla tasarlanmış tek rakamlı, bileşik performans göstergesidir. Manşet gösterge; yeni siparişler, fabrika çıkışları, istihdam, tedarikçilerin teslim süresi ve satın alma stokları gibi göstergelerden elde edilmektedir. 50,0 değerinin üzerinde ölçülen tüm

rakamlar sektörde genel anlamda iyileşmeye işaret etmektedir.

Eylül'de 44,3 olan manşet PMI, Ekim'de 45,8'e yükselmekle birlikte eşik değer 50,0'nin altında kalarak faaliyet koşullarında bozulma sinyali vermeye devam etti. Sektörün performansı Nisan ayından bu yana düşüş eğilimi gösterdi.

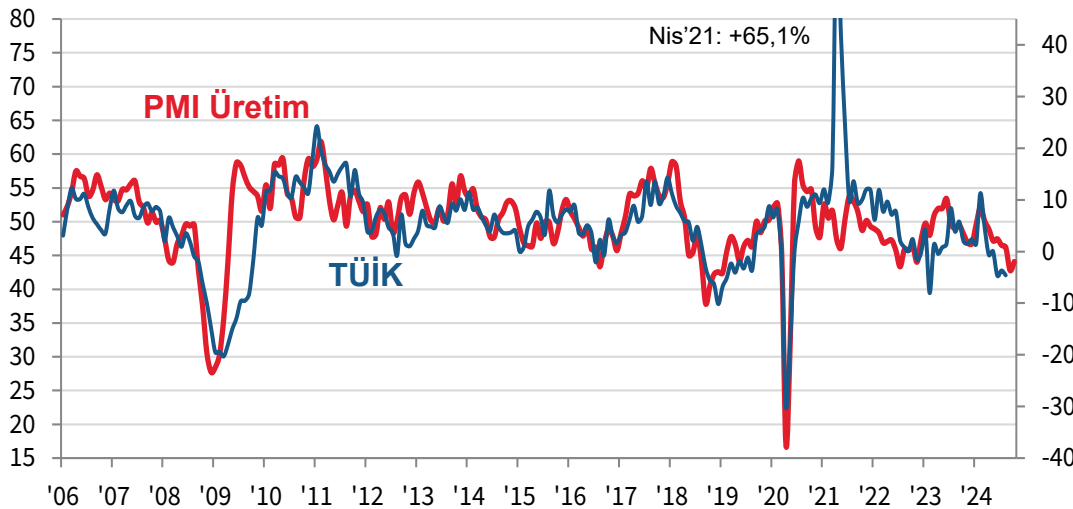
Zorlu piyasa koşullarının sürmesi, talebin zayıf kalmasına ve toplam yeni siparişler ile ihracattaki yavaşlamanın devam etmesine yol açtı. Buna bağlı olarak, imalatçılar üretimi üst üste yedinci ay azalttı. Ancak tüm bu göstergelerdeki düşüşler Eylül ayına kıyasla hafifledi.

Yeni siparişlerdeki durgunluğun etkisiyle istihdam ve satın alma faaliyetlerinde de gerileme kaydedildi. Ancak bazı firmalar, personel sayılarındaki düşüşe gönüllü istifaların

Tarihsel bakış:

PMI Üretim Endeksi, 50 = değişme yok

Sanayi Üretimi, % yıl/yıl



Yayın yasağının geçerli olduğu tarih ve saat: 10:00 (İSTANBUL) / 0700 (UTC) 1 Kasım 2024

İstanbul Sanayi Odası Türkiye PMI® İmalat Sanayi Raporu

neden olduğunu bildirdi. Bu arada girdi stoklarında Mayıs 2020'den bu yana en yüksek oranlı azalma gerçekleşti.

Enflasyonist baskılar, yılın son çeyreğinin başında da hafiflemeye devam etti. Girdi maliyetleri belirgin bir şekilde arttı, ancak söz konusu artış yaklaşık bir buçuk yılın en düşük hızında gerçekleşti. Nihai ürün fiyatları enflasyonunda da düşüş kaydedildi.

Türk lirasındaki zayıflık, maliyet artışının önemli bir nedeni olmaya devam etti. Anket katılımcıları, buğday gibi bazı ham madde fiyatlarında ve nakliye maliyetlerinde de artış bildirdi.

Son olarak, tedarikçi performansının Eylül'de son dokuz ayın ilk iyileşmesini kaydetmesinin ardından, Ekim'de girdi teslimat süreleri yeniden artış gösterdi. Ancak veriler, teslimat sürelerindeki uzamanın oldukça ılımlı düzeyde gerçekleştiğine işaret etti.

Yorum:

İstanbul Sanayi Odası Türkiye İmalat PMI anket verileri hakkında değerlendirmede bulunan S&P Global Market Intelligence Ekonomi Direktörü Andrew Harker, şunları söyledi:

“Üretim, yeni siparişler ve istihdam gibi birçok önemli alt göstergedeki zayıflamanın Ekim ayında hafiflemesine rağmen, son veriler zorlu talep koşullarının Türk imalat sektörünü baskılamaya devam ettiğini gösterdi. Firmaların, girdi stoklarını yaklaşık son dört buçuk yılın en yüksek oranında azaltması dikkat çekti.

Anketin nispeten olumlu bir sonucu ise enflasyonist baskıların azalmaya devam etmesi ve en azından büyümenin önündeki bu özel engelin etkisini azaltması oldu.”

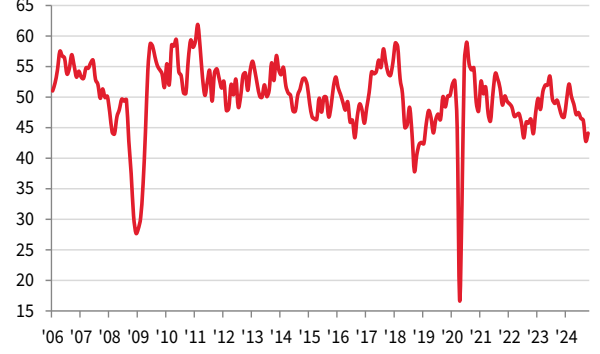
İstanbul Sanayi Odası Türkiye PMI® İmalat Sanayi Raporu

Üretim Endeksi

S: Üretiminiz bir ay öncesine göre nasıl değişti?

Zorlu talep koşulları, Türk imalatçıların Ekim ayında üretimi daha da yavaşlatmasına ve böylece mevcut düşüş trendinin yedinci aya ulaşmasına yol açtı. Üretimdeki yavaşlama, bir önceki anket dönemine kıyasla hafif olsa da yine belirgin düzeyde kaydedildi.

mev.arı. 50 = bir önceki aya göre değişim yok

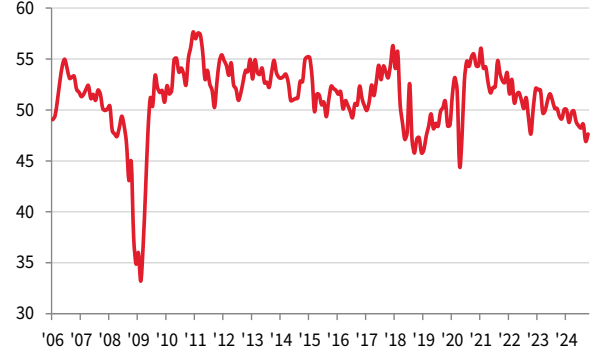


İstihdam Endeksi

S: Firmanızda çalışan sayısı bir ay öncesine göre nasıl değişti?

Türk imalat sektörü, yılın son çeyreğine istihdamı azaltarak başladı. Bazı firmalarda bu gelişme, yeni siparişlerdeki yavaşlamaya bağlı olarak personel sayısını ayarlama girişimlerinden kaynaklanırken, bazı katılımcılar ise gönüllü istifalar olduğunu bildirdi. İstihdamdaki gerileme belirgin düzeyde, ancak Eylül ayına göre hafif daha düşük oranda kaydedildi.

mev.arı. 50 = bir önceki aya göre değişim yok



Daha fazla bilgi için lütfen iletişime geçiniz:

İstanbul Sanayi Odası

Nesrin Akçay, Ekonomik Araştırmalar ve Kurumsal Finans Şb. Md.
Tel.: +90 212 252 2900 Dahili: 180
Email: nakcay@iso.org.tr

S&P Global Market Intelligence

Andrew Harker, Economics Director
Telephone +44 1491 461 016
Email: andrew.harker@spglobal.com

Sabrina Mayeen, Corporate Communications
Telephone +44 (0) 7967 447030
Email: sabrina.mayeen@spglobal.com

İstanbul Sanayi Odası Türkiye PMI® İmalat Sanayi Raporu

İstanbul Sanayi Odası

Kurulduğu 1952 yılından bu yana üyelerinin Türkiye ekonomisine katkılarından aldığı güçle faaliyetlerini sürdüren İstanbul Sanayi Odası (İSO), Türkiye'nin en büyük sanayi odası, Türk sanayisinin de en güçlü temsilcilerinden biridir. İSO üyeleri tarafından yaratılan katma değer Türkiye sanayi sektörü katma değeri içindeki payı %40'ın üzerindedir. İSO üyeleri Türkiye sanayi sektörü üretiminin yaklaşık %35'ini gerçekleştirmektedir. Türkiye'nin 500 Büyük Sanayi Kuruluşu'nun %36'sı İSO üyelerinden oluşmaktadır.

İstanbul Sanayi Odası, üyelerine yenilikçi hizmetler sunarak, sanayimizin sürdürülebilir gelişmesini desteklemekte ve rekabet gücünün gelişmesine katkıda bulunmaktadır. Bu amaçla; inovasyon, teknoloji geliştirme, üniversite-sanayi işbirliği, mesleki eğitim, uluslararası ilişkiler, çevre ve enerji gibi sanayimiz için hayati önem taşıyan konularda yurt içi ve uluslararası ortaklıklarla yeni projeler ve hizmetler geliştirerek sanayicilerimizin kullanımına sunmaktadır.

İstanbul sanayisi ile ilgili en geniş bilgi birikimine sahip olan İSO, gerçekleştirdiği ekonomik araştırmalar ve derlediği verilerle bir yandan sanayicilerimize yön gösterirken diğer yandan ekonomi ve sanayi politikalarının şekillenmesine katkıda bulunmaktadır.

S&P Global Hakkında:

S&P Global, temel iş zekası sağlar. Hükümetlere, işletmelere ve bireylere doğru veri, uzmanlık ve bağlantılı teknoloji sunarak sağlıklı karar vermelerine olanak sağlar. Müşterilerimizin yeni yatırımları değerlendirmelerine yardımcı olmaktan, tedarik zincirlerindeki ESG (Çevresel, Sosyal ve Kurumsal Yönetişim) ve enerji dönüşümlerine rehberlik etmeye kadar birçok alanda yeni fırsatların kilidini açıyor, zorlukları çözüyor ve dünya için ilerlemeyi hızlandırıyoruz.

Küresel sermaye, emtia ve otomotiv pazarlarında kredi derecelendirmeleri, kıyaslamalar, analiz ve iş akışı çözümleri sağlamak için dünyanın önde gelen kuruluşlarının çoğu tarafından aranıyoruz. Sunduğumuz her çalışmayla dünyanın önde gelen kuruluşlarının yarın için bugünden plan yapmasına yardımcı oluyoruz. www.spglobal.com

PMI Hakkında:

Satın Alma Yöneticileri Endeksi™ (PMI®) anketleri artık Euro Bölgesi gibi önemli bölgeler dâhil olmak üzere, 40'dan fazla ülkede yayınlanacak. Bu anketler, güncel, doğru ve genellikle benzersiz aylık ekonomik eğilim göstergeleri sunabilme kapasitesi sayesinde, merkez bankaları yanında, mali piyasalar ve ticari karar vericiler tarafından dünyada en çok takip edilen iş anketi unvanına sahiptir. Daha fazla bilgi için: www.spglobal.com/marketintelligence/en/mi/products/pmi.html

Veri ve Sunum Yöntemi ile İlgili Notlar:

İstanbul Sanayi Odası Türkiye İmalat PMI® (Satın Alma Yöneticileri Endeksi™) S&P Global tarafından üretilmiştir. Rapor, Türkiye imalat sektöründe yer alan 400'ün üzerinde şirketten oluşan temsili panelden elde edilen orijinal anket verilerini içermektedir. Panel, Türk Gayri Safi Yurt İçi Hasılasına (GSYİH) olan endüstriyel katkısı baz alınarak, Standart Sanayi Sınıflandırma grubuna (SIC – Standard Industrial Classification) göre tabakalandırılmıştır.

Anket cevapları, eğer mevcutsa, ay ortasında toplanan verilere göre bir önceki ay ile karşılaştırıldığında görülen değişimleri yansıtmaktadır. 'Raporda' tüm göstergeler için her bir cevabı verenlerin yüzdesinin yanında arttı/daha iyi cevabını verenlerle azaldı/daha kötü oldu cevabını verenler arasındaki net fark ve 'yayımlı' endeksi sunulmaktadır. Bu endeks, olumlu cevapların sayısı ve 'aynı kaldı' cevabını verenlerin yarısının toplamından oluşmaktadır.

Yayımlı endeksleri öncü bir gösterge niteliği taşımaktadır ve değişimin hüküm süren yönünü gösteren pratik özet niteliğinde bir ölçüdür. 50 değerinin üzerinde ölçülen endeks bu değişimde artış olduğunu, 50 değerinin altında ölçülen endeks ise genel anlamda düşüş olduğunu göstermektedir.

S&P Global, ilk yayım tarihinden sonra anket temel verilerinde herhangi bir değişiklik yapmamaktadır, ama mevsimlik etkilerden arındırılmış bilgiler zaman içinde revize edilebildiğinden, mevsimlik etkilerden arındırılmış veri dizilimi bundan etkilenebilir. Temel rakamlara (düzeltilmemiş) ilişkin tarihsel veriler, ilk yayımlanan mevsimlik etkilerden arındırılmış seriler ve sonradan revize edilen veriler S&P Global abonelerine sunulmaktadır. Lütfen economics@spglobal.com adresi ile irtibata geçin.

S&P Global Satın Alma Yöneticileri Endeksi™ (PMI®) şu ağırlıklarda, beş ayrı bireysel endeksin ağırlıklandırılması yoluyla hesaplanan bileşik bir endekstir: Yeni Siparişler - 0,3, Fabrika Çıktıları - 0,25, İstihdam - 0,2, Tedarikçilerin Teslim Süresi - 0,15, Satın Alınan Stok Malları - 0,1, ve bu hesaplarda Tedarik Süresi endeksi diğer endekslerle aynı yönde hareket edecek biçimde ters çevrilmiştir.

Ekim verileri 10-24 Ekim 2024 tarihleri arasında toplanmıştır.

Satın Alma Yöneticileri Endeksi™ (PMI®) anket yöntem bilimi, satış, istihdam, envanter ve fiyatlar gibi değişkenleri takip ederek, özel ekonomi sektöründe neler olup bittiğinin mümkün olan en güncel göstergesini sunma konusunda olağanüstü saygınlık kazanmıştır. Endeksler, ticaret koşullarını daha iyi anlayarak, kurumsal ve yatırım stratejisini yönlendirmek amacıyla işletmeler, hükümetler ve finansal kurumlarda hizmet veren ekonomi analistleri tarafından yaygın olarak kullanılmaktadır. Özellikle birçok ülkede merkez bankaları (Avrupa Merkez Bankası dâhil) bu verileri kullanarak faiz oranları hakkında kararlar vermektedirler. PMI anketleri, her ay yayımlanan ekonomik koşulların ilk göstergeleri olup, bu nedenle hükümet organları tarafından üretilen kıyaslanabilir verilerden çok daha önce elde edilebilmektedir.

İstanbul Sanayi Odası Türkiye PMI® İmalat Sanayi Raporu fikri mülkiyet hakları S&P Global şirketine aittir veya bir lisans anlaşması çerçevesinde kullanılmaktadır. Önceden S&P Global'in izni alınmaksızın, kopyalama, dağıtma veya yayınlama dahil ancak bunlarla sınırlı olmamak üzere, buradaki verilerin herhangi bir şekilde izinsiz kullanılması yasaktır. Buradaki içerik veya bilgiler ("veriler"), verilerdeki hatalar, yanlışlıklar, ihmaller veya gecikmeler nedeniyle veya bunlarla ilgili olarak, veya buna dayanarak gerçekleştirilen eylemler nedeniyle S&P Global'in herhangi bir yükümlülüğü veya sorumluluğu bulunmamaktadır. S&P Global, verilerin kullanılmasından kaynaklanan herhangi bir özel, arzi veya dolaylı kayıptan hiçbir şekilde sorumlu tutulamaz. Purchasing Managers' Index™ ve PMI® S&P Global Inc şirketinin ticari markalarıdır veya bir lisans anlaşması çerçevesinde kullanılmaktadır. İstanbul Sanayi Odası yukarıda sözü edilen markaları lisanslı kullanmaktadır.

Bu içerik, S&P Global'in ayrı olarak yönetilen bir bölümü olan S&P Global Ratings tarafından değil, S&P Global Market Intelligence tarafından yayınlanmıştır. İlgili taraftan önceden yazılı izin alınmaksızın, derecelendirmeler dahil olmak üzere herhangi bir bilginin, verinin veya materyalin ("İçerik") herhangi bir şekilde kopyalanması yasaktır. Söz konusu taraf, bağlı kuruluşları ve tedarikçileri ("İçerik Sağlayıcılar"), herhangi bir İçerik'in doğruluğunu, yeterliliğini, eksiksizliğini, güncelliğini ve elde edilebilirliğini garanti etmez ve nedeni ne olursa olsun herhangi bir hata veya eksiklikten (ihmal veya başka bir nedenden kaynaklanan) veya bu İçerik'in kullanımından elde edilen sonuçlardan sorumlu değildir. İçerik Sağlayıcılar, İçerik'in herhangi bir şekilde kullanılmasıyla bağlantılı olan herhangi bir zarardan, maliyetten, masraftan, yasal ücretten veya kayıptan (gelir kaybı veya kâr kaybı ve fırsat maliyetleri dahil) hiçbir şekilde sorumlu tutulamaz.